

УТВЕРЖДАЮ:
Министр тарифной политики
Красноярского края
М.Ю. Пономаренко
« 20 » октября 2020 года

ПРОТОКОЛ
заседания правления министерства тарифной политики
Красноярского края

20.10.2020

г. Красноярск

№ 78

Председательствующий:

Пономаренко М.Ю. – министр тарифной политики Красноярского края, председатель.

Секретарь:

Максимова Е.О. – ведущий специалист отдела организационной работы и документационного обеспечения министерства тарифной политики Красноярского края.

Члены правления
министерства тарифной
политики:

Ананьев А.А.
Стрелецкая Н.Е.
Гайдабура А.В.
Голубев И.А.
Шубенина О.Ю.
Ильяшенко О.Ю.

Присутствовали:

Эксперты:

заместитель начальника отдела ценового регулирования электрической и тепловой энергии министерства тарифной политики Красноярского края;

Андреев А.Ю.

консультант отдела ценового регулирования электрической и тепловой энергии министерства тарифной политики Красноярского края.

Желтовских К.А.

Представитель обратившейся организации:

по доверенности от 19.10.2020 Козмерчук С.П.
№ 71 ООО «Енисейэнергоком».

Председатель извещает членов правления министерства тарифной политики Красноярского края о правомочности заседания (присутствуют более половины членов правления), представляет эксперта и присутствующих, объявляет заседание открытым, оглашает вопросы повестки дня, предлагает вносить предложения в повестку дня. Предложений нет.

Председатель ставит на голосование вопрос об утверждении повестки дня:

1. Об установлении тарифов на теплоноситель для потребителей Государственного предприятия Красноярского края «Центр развития коммунального комплекса» (г. Красноярск, ИНН 2460050766)

Докладчик – Желтовских Ксения Анатольевна

2. Об установлении тарифов на горячую воду, поставляемую Государственным предприятием Красноярского края «Центр развития коммунального комплекса» (г. Красноярск, ИНН 2460050766) с использованием открытых систем теплоснабжения (горячего водоснабжения)

Докладчик – Желтовских Ксения Анатольевна

3. О внесении изменений в приказ министерства тарифной политики Красноярского края от 17.12.2018 № 264-п «Об установлении долгосрочных тарифов на тепловую энергию, отпускаемую обществом с ограниченной ответственностью «Енисейэнергоком» (г. Енисейск, ИНН 2447012666) в связи с предписанием Федеральной антимонопольной службы от 22.06.2020 № СП/52377/20

Докладчик – Андреев Алексей Юрьевич

Голосование: «за» - единогласно.

Письмом от 12.10.2020 № 2167 (вх. № 72-4209 от 12.10.2020) ГПКК «ЦРКК» просит рассмотреть вопрос об установлении тарифов в свое отсутствие.

Председатель ставит на голосование: рассмотреть вопросы в отсутствие представителя организации.

Голосование: «за» - единогласно.

РЕШИЛИ: рассмотреть вопросы в отсутствие представителя организации.

ВОПРОС 1. Об установлении тарифов на теплоноситель для потребителей Государственного предприятия Красноярского края «Центр развития коммунального комплекса» (г. Красноярск, ИНН 2460050766)

СЛУШАЛИ Желтовских К.А.: Государственное предприятие Красноярского края «Центр развития коммунального комплекса» (г. Красноярск, ИНН 2460050766) (далее – ГПКК «ЦРКК») письмом (вх. № 72-3967 от 25.09.2020) представило в министерство тарифной политики Красноярского края соответствующие материалы, по результатам рассмотрения которых было открыто дело об установлении тарифов (цен) № 181-20 на 2020 год (далее - дело № 181-20). Экспертная группа министерства тарифной политики Красноярского края провела по данному делу экспертизу и подготовила заключение по делу № 181-20 (далее – Заключение).

Желтовских К.А. оглашает Заключение.

ПРЕДЛАГАЮ:

1. Принять к расчету тарифов (цен) на теплоноситель для потребителей ГПКК «ЦРКК» основные плановые (расчетные) показатели на 2020 год согласно приложениям с № 1 по № 3 к Заключению.
2. Принять к расчету тарифов (цен) на теплоноситель для потребителей ГПКК «ЦРКК», статьи расходов согласно приложению № 2 к Заключению.
3. Принять к расчету тарифов (цен) на теплоноситель для потребителей ГПКК «ЦРКК» НВВ на 2020 год в размере 553,00 тыс. рублей.
4. Установить для потребителей ГПКК «ЦРКК» тарифы на теплоноситель согласно приложению № 5 к Заключению.
5. Определить, что указанные тарифы действуют со дня вступления приказа в законную силу по 31 декабря 2020 года.

Председатель ставит на голосование предложение эксперта.

Голосование: «за» - единогласно.

РЕШИЛИ: предложение принять.

ВОПРОС 2. Об установлении тарифов на горячую воду, поставляемую Государственным предприятием Красноярского края «Центр развития коммунального комплекса» (г. Красноярск, ИНН 2460050766) с использованием открытых систем теплоснабжения (горячего водоснабжения)

СЛУШАЛИ Желтовских К.А.: Государственное предприятие Красноярского края «Центр развития коммунального комплекса» (г. Красноярск, ИНН 2460050766) (далее – ГПКК «ЦРКК») письмом (вх. № 72-3968 от 25.09.2020) представило в министерство тарифной политики Красноярского края соответствующие материалы, по результатам рассмотрения которых было открыто дело об установлении тарифов (цен) № 182-20 на 2020 год (далее - дело № 182-20). Экспертная группа министерства тарифной политики Красноярского края провела по данному делу экспертизу и подготовила заключение по делу № 182-20 (далее – Заключение).

Желтовских К.А. оглашает Заключение.

ПРЕДЛАГАЮ:

1. Установить тарифы на горячую воду, поставляемую ГПКК «ЦРКК» с использованием открытых систем теплоснабжения (горячего водоснабжения), на 2020 год согласно приложению № 2 к Заключению.

2. Определить, что указанные тарифы действуют со дня вступления приказа в законную силу по 31 декабря 2020 года.

Председатель ставит на голосование предложение эксперта.

Голосование: «за» - единогласно.

РЕШИЛИ: предложение принять.

ВОПРОС 3. О внесении изменений в приказ министерства тарифной политики Красноярского края от 17.12.2018 № 264-п «Об установлении долгосрочных тарифов на тепловую энергию, отпускаемую обществом с ограниченной ответственностью «Енисейэнергоком» (г. Енисейск, ИНН 2447012666)» в связи с предписанием Федеральной антимонопольной службы от 22.06.2020 № СП/52377/20.

СЛУШАЛИ Андреева А.Ю.: приказом министерства тарифной политики Красноярского края от 17.12.2018 № 264-п «Об установлении долгосрочных тарифов на тепловую энергию, отпускаемую обществом с ограниченной ответственностью «Енисейэнергоком» (г. Енисейск, ИНН 2447012666) были установлены долгосрочные тарифы на тепловую энергию на период с 01 января 2019 года по 31 декабря 2023 года.

Приказом министерства тарифной политики Красноярского края от 11.12.2019 № 300-п произведена корректировка долгосрочных тарифов на тепловую энергию общества с ограниченной ответственностью «Енисейэнергоком» (г. Енисейск, ИНН 2447012666) на 2020 год.

Согласно пункту 2 решения от 24.09.2020 № СП/83004/20 об установлении нового срока исполнения предписания Федеральной

антимонопольной службы от 22.06.2020 № СП/52377/20 (вх. № 72-3977 от 25.09.2020) министерству тарифной политики Красноярского края предписано:

не позднее 01.11.2020 принять и ввести в действие решение об установлении тарифов в сфере теплоснабжения в отношении общества с ограниченной ответственностью «Енисейэнергоком» (г. Енисейск, ИНН 2447012666) (далее – ООО «Енисейэнергоком»).

Учитывая, что тарифы для ООО «Енисейэнергоком» были установлены на основании заключения на тепловую энергию по делу об установлении тарифов (цен) № 167-18, проведена дополнительная экспертиза и подготовлено дополнительное заключение о корректировке тарифов на тепловую энергию по делу об установлении тарифов (цен) № 167-18 (далее – Заключение).

Андреев А.Ю. оглашает Заключение.

ПРЕДЛАГАЮ:

1. Принять (пересмотреть) к расчету тарифов (цен) на тепловую энергию основные плановые (расчетные) показатели на долгосрочный период регулирования 2019-2023 годы, согласно приложениям с № 1 по № 5 к Заключению.

2. Принять (пересмотреть) в рамках дополнительной экспертизы во исполнение предписания Федеральной антимонопольной службы от 22.06.2020 № СП/52377/20, решения ФАС России от 24.09.2020 № СП/83004/20 об установлении нового срока исполнения предписания ФАС России от 22.06.2020 № СП/52377/20, в соответствии с Основами ценообразования в сфере теплоснабжения, утвержденными постановлением Правительства Российской Федерации от 22.10.2012 № 1075, и Методическими указаниями по расчету регулируемых цен (тарифов) в сфере теплоснабжения, утвержденными приказом ФСТ России от 13.06.2013 № 760-э, исключить выявленные экономически необоснованные расходы на 2019 год по статье: «Арендная плата». Учесть указанные выявленные расходы на 2020 год по статье: «Выпадающие доходы/экономия средств» согласно приложению № 3.

3. Принять (пересмотреть) к расчету тарифов (цен) на тепловую энергию, поставляемую ООО «Енисейэнергоком», НВВ на 2020 год в размере 805 525,07 тыс. руб.

4. Установить (пересмотреть) тарифы на тепловую энергию, поставляемую ООО «Енисейэнергоком» на 2020 год согласно приложениям с № 6 по № 71 к Заключению, внося в приказ министерства тарифной политики Красноярского края от 17.12.2018 № 264-п соответствующие изменения.

5. Определить, что указанные тарифы действуют со дня вступления приказа в законную силу по 31.12.2020 года.

Председатель ставит на голосование предложение эксперта.

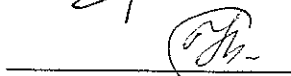
Голосование: «за» - единогласно.

РЕШИЛИ: предложение принять.

Члены правления
министерства тарифной
политики Красноярского
края:




А.А. Ананьев




Н.Е. Стрелецкая



А.В. Гайдабура



И.А. Голубев



О.Ю. Шубенина

Секретарь правления



Е.О. Максимова

1

Приложение № 1
к экспертному заключению по делу № 181-20

Объем воды, вырабатываемой на водоподготовительных установках
источника тепловой энергии Государственного предприятия
Красноярского края «Центр развития коммунального комплекса» (г.
Красноярск, ИНН 2460050766)
(далее - ГПКК «ЦРКК») по СЦТ «д. Гляден, Шарыповский район»

№ п/п	Период	Объем теплоносителя, м3
1	2	3
2020 год		
1	Январь	1 670,24
2	Февраль	1 221,14
3	Март	1 172,88
4	Апрель	998,69
5	Май	492,67
6	Июнь	159,88
7	1-е полугодие	5 715,50
8	Июль	136,48
9	Август	136,93
10	Сентябрь	548,44
11	Октябрь	1 056,62
12	Ноябрь	1 176,11
13	Декабрь	1 587,60
14	2-е полугодие	4 642,19
15	Итого	10 357,70

Приложение № 2
к экспертному заключению по делу № 181-20

Анализ экономической обоснованности расходов по статьям расходов на
теплоноситель, поставляемый Государственным предприятием
Красноярского края «Центр развития коммунального комплекса» (г.
Красноярск, ИНН 2460050766)

№ п/п	Показатели	Единицы измерения	Период регулирования 2020 год	
			предложение ЭСО	утверждено Мин ТП
1	2	3	4	5
1	Расходы на производство воды, вырабатываемой на водоподготовительных установках источника тепловой энергии, в том числе:	тыс. руб.	553,00	553,00
1.1	Стоимость исходной воды	тыс. руб.	553,00	553,00
1.2	Стоимость реагентов, а также фильтрующих и ионообменных материалов, используемых при водоподготовке	тыс. руб.		0,00
1.3	Стоимость инструментов, приспособлений, инвентаря, приборов, лабораторного оборудования и другого имущества, не являющихся амортизируемым имуществом, используемых при водоподготовке	тыс. руб.		0,00
1.4	Расходы на электрическую энергию (мощность) и тепловую энергию (мощность), используемую при водоподготовке	тыс. руб.		
1.5	Стоимость транспортировки и очистки сточных вод, возникающих в процессе водоподготовки	тыс. руб.		
1.6	Расходы на оплату труда персонала, участвующего в процессе водоподготовки	тыс. руб.		
1.7	Амортизация основных фондов, участвующих в процессе водоподготовки	тыс. руб.		
1.8	Прочие расходы, относимые на процесс водоподготовки, в том числе:	тыс. руб.		
1.8.1	Расходы на ремонт основных фондов	тыс. руб.		
1.8.2	Водный налог (плата за пользование водными объектами)	тыс. руб.		
1.8.3	Общехозяйственные расходы	тыс. руб.		
1.8.4	Общезксплуатационные расходы	тыс. руб.		
2	Объем воды, вырабатываемой на водоподготовительных установках источника тепловой энергии	тыс. куб. м		10,36
3	Расходы на приобретение химически очищенной воды у других организаций	тыс. руб.		
4	Объем приобретения химически очищенной воды у других организаций	тыс. куб. м		

№ п/п	Показатели	Единицы измерения	Период регулирования 2020 год	
			предложение ЭСО	утверждено Мин ТП
1	2	3	4	5
5	Расходы на мероприятия, необходимые для доведения воды до установленных законодательством Российской Федерации параметров качества теплоносителя	тыс. руб.		
6	Прибыль от товарной продукции	тыс. руб.		
7	Необходимая валовая выручка, относимая на производство теплоносителя	тыс. руб.	553,00	553,00
8	Стоимость 1 куб. м воды, вырабатываемой на водоподготовительных установках источника тепловой энергии и (или) приобретаемой у других организаций	руб./куб. м	53,39	53,39
9	Тариф на теплоноситель, поставляемый теплоснабжающей организацией, владеющей источником (источниками) тепловой энергии, на котором производится теплоноситель	руб./куб. м	53,39	53,39

Приложение № 3
к экспертному заключению по делу № 181-20

Применяемые индексы*

№п/п	Наименование показателя	Размер индексации, %
		2020 год
1	2	3
1	Индекс потребительских цен	103,00
2	Индекс роста цен на топливо	104,30
3	Индекс роста цен на холодную воду	104,60
4	Индекс роста цен на доставку топлива	104,00
5	Индекс роста цен на электрическую энергию	103,00

*- согласно прогнозу социально-экономического развития Российской Федерации на 2020 год и плановый период 2021 - 2023 годов

Приложение № 5
к экспертному заключению по делу № 181-20

Тарифы на теплоноситель для потребителей Государственного предприятия
Красноярского края «Центр развития коммунального комплекса»
(г. Красноярск, ИНН 2460050766) (далее - ГПКК «ЦРКК»)
по СЦТ «д. Гляден, Шарыповский район»

№ п/п	Наименование регулируемой организации	Вид тарифа	Вид теплоносителя	
			вода	пар
1	ГПКК «ЦРКК»	со дня введения тарифов в действие по 31.12.2020		
		Тариф на теплоноситель, поставляемый потребителям		
1.1		Одноставочный руб./куб. м	53,39	-

Приложение № 2 к экспертному заключению по делу № 182-20

Тарифы на горячую воду, поставляемую Государственным предприятием Красноярского края «Центр развития коммунального комплекса» (г. Красноярск, ИНН 2460050766) с использованием открытых систем теплоснабжения (горячего водоснабжения) по СЦТ «д. Гляден, Шарыповский район»

№ п/п		Компонент на теплоноситель, руб./куб. м	Компонент на тепловую энергию
			Однотавочный, руб./Гкал
со дня введения тарифов в действие по 31.12.2020			
1	Прочие потребители		
		53,39	3343,17
1.1	Население (тарифы указываются с учетом НДС)		
		64,07	4011,80

Примечание. Тариф на теплоноситель установлен приказом министерства тарифной политики Красноярского края от 20.10.2020 № 71-п.

Приложение № 1
к Дополнительному заключению о корректировке тарифов на тепловую энергию на 2020 год
Анализ основных технико - экономических показателей показателей
общества с ограниченной ответственностью «Енисейэнерго» (г.Енисейск, ИНН 2447012666)

№ лп	Наименование показателя	Ед. измер.	Период регулирования 2020 год	
			утвержденные	скорректированные
1	2	3	4	5
1	Объем полезного отпуска тепловой энергии (мощности)	Гкал	190 032,68	190 032,56
2	Договорная тепловая нагрузка	Гкал/час	32,43	56,14
3	Нормативы технологических потерь при передаче тепловой энергии	Гкал	53 131,15	55 403,81
4	Объем технологических потерь при передаче тепловой энергии	Гкал	53 131,15	55 403,81
5	Нормативы технологических потерь при передаче теплоносителя	м3	15 899,10	14 490,46
6	Объем технологических потерь при передаче теплоносителя	м3	15 899,10	14 490,46
7	Нормативы удельного расхода условного топлива при производстве тепловой энергии	кг/Гкал	-	-
8	Удельный расход условного топлива	кг/Гкал	-	-
9	Нормативы запасов топлива на источниках тепловой энергии	т.н.т.	51,48	51,74
10	Расход топлива на производство тепловой энергии	т.н.т.	100 601,51	103 083,42
11	Расход электрической энергии	тыс.кВтч	13 200,00	15 062,49

к дополнительному заключению о корректировке тарифов на тепловую энергию на 2020 год

Применяемые индексы*

№п/п	Наименование показателя	Размер индексации, %
		2020 год
1	2	3
1	Индекс потребительских цен	103,00
2	Индекс роста цен на топливо	104,30
3	Индекс роста цен на холодную воду	104,60
4	Индекс роста цен на доставку топлива	104,00
5	Индекс роста цен на электрическую энергию	103,00

* - согласно прогнозу социально-экономического развития Российской Федерации на 2020 год и плановый период 2021 - 2023 годов

Приложение № 3
к дополнительному заключению о корректировке тарифов на тепловую
энергию на 2020 год

Расходы по статьям расходов
общества с ограниченной ответственностью «Енисейэнергоком» (г.Енисейск,
ИНН 2447012666)

№ п/п	Наименование расхода	2020 год	
		утвержденные	скорректированные
1	2	3	4
I. Операционные (подконтрольные) расходы			
1	Расходы на приобретение сырья и материалов	-	-
2	Расходы на ремонт основных средств	62 673,66	63 015,43
3	Расходы на оплату труда	169 761,66	169 375,35
4	Расходы на оплату работ и услуг производственного характера, выполняемых по договорам со сторонними организациями	47 131,00	40 953,29
5	Расходы на оплату иных работ и услуг, выполняемых по договорам с организациями, включая:	112 444,34	99 722,61
5.1	Расходы на оплату услуг связи	-	-
5.2	Расходы на оплату вневедомственной охраны	-	-
5.3	Расходы на оплату коммунальных услуг	-	-
5.4	Расходы на оплату юридических, информационных, аудиторских и консультационных услуг	-	-
5.5	Расходы на оплату услуг по стратегическому управлению организацией	8 245,32	7 226,45
5.6	Расходы на оплату других работ и услуг	-	-
5.7	Расходы на служебные командировки	-	-
5.8	Расходы на обучение персонала	-	-
5.9	Лизинговый платеж	-	-
5.10	Арендная плата	-	-
5.11	Другие расходы	104 199,03	91 523,94
	ИТОГО операционные расходы	392 010,66	373 066,69
II. Неподконтрольные расходы			
1	Расходы на оплату услуг, оказываемых организациями, осуществляющими регулируемые виды деятельности	-	-
2	Арендная плата	4 139,52	10 704,82
3	Концессионная плата	-	-
4	Расходы на уплату налогов, сборов и других обязательных платежей, в том числе:	36 140,77	36 898,66
4.1	плата за выбросы и сбросы загрязняющих веществ в окружающую среду, размещение отходов и другие виды негативного воздействия на окружающую среду в	499,01	499,24
4.2	расходы на обязательное страхование	-	-
4.3	иные расходы	35 641,76	36 399,42
5	Отчисления на социальные нужды	51 270,07	50 529,92

1	2	3	4
6	Расходы по сомнительным долгам	4 818,38	9 482,43
7	Амортизация основных средств и нематериальных активов	13 553,43	12 756,48
8	Расходы на выплаты по договорам займа и кредитным договорам, включая проценты по ним	-	-
	ИТОГО	109 922,17	121 175,25
9	Налог на прибыль	-	-
10	Экономия, определенная в прошедшем долгосрочном периоде регулирования и подлежащая учету в текущем долгосрочном периоде регулирования	- 58 840,00	- 67 382,06
11	Недополученные доходы	-	-
	Итого неподконтрольные расходы	51 082,17	53 793,18
III.	Расходы на приобретение энергетических ресурсов, холодной воды и теплоносителя (далее - ресурсы)		
1	Расходы на топливо	274 181,93	268 299,31
2	Расходы на электрическую энергию	87 322,88	89 278,99
3	Расходы на тепловую энергию	-	-
4	Расходы на холодную воду	20 857,69	21 199,91
5	Расходы на теплоноситель	-	-
	ИТОГО энергетические ресурсы	382 362,50	378 778,21
IV.	Прибыль	-	-
V.	Выпадающие доходы/экономия средств	-	- 113,01
VI.	ВСЕГО расходов	825 455,33	805 525,07

Приложение № 4
к дополнительному заключению о корректировке
тарифов на тепловую энергию на 2020 год

Величина прибыли, необходимой для эффективного функционирования
общества с ограниченной ответственностью «Енисейэнергоком» (г.Енисейск,
ИНН 2447012666)

(тыс. руб.)

№ п/п	Показатели	2020 год	
		утвержде- нные	скорректи- рованные
1	2	5	6
1	Расходы, не учитываемые в целях налогообложения, всего	0,00	0,00
1.1	расходы на капитальные вложения (инвестиции)		
1.2	денежные выплаты социального характера (по Коллективному договору)	0,00	0,00
1.3.	резервный фонд		
1.4	прочие расходы		
2	Налог на прибыль	0,00	0,00
3	Прибыль от товарной продукции	0,00	0,00

Приложение № 5
к дополнительному заключению о корректировке тарифов на тепловую энергию на 2020 год

Долгосрочные параметры регулирования деятельности ООО «Енисейская энергетическая компания» (г. Енисейск, ИНН 2447012666) (далее - ООО «Енисейэнергоком») на долгосрочный период регулирования 2019-2023 годы для формирования тарифов на тепловую энергию с использованием метода индексации установленных тарифов

№ п/п	Наименование регулируемой организации	Год	Базовый уровень операционных расходов	Индекс эффективности и операционных расходов	Нормативный уровень прибыли	Уровень надежности теплоснабжения	Показатели энергосбережения и энергетической эффективности	Реализация программ в области энергосбережения и повышения энергетической эффективности	Динамика изменения расходов на топливо
	ООО "Енисейэнергоком"	2019	365 316,402	1,00	0,00	-	-	-	-
		2020		1,00	0,00	-	-	-	-
		2021		1,00	0,00	-	-	-	-
		2022		1,00	0,00	-	-	-	-
		2023		1,00	0,00	-	-	-	-

Приложение № 6
к дополнительному заключению о корректировке тарифов на тепловую энергию на 2020 год

Тарифы на тепловую энергию (мощность), поставляемую потребителям ООО «Енисейская энергетическая компания» (г. Енисейск, ИНН 2447012666) (далее - ООО «Енисейэнергоком») СЦТ № 1 «ПУ Абалаковский, ст. Абалаково»

№ п/л	Наименование регулируемой организации	Вид тарифа	Год	1-е полугодие						2-е полугодие					
				отборный пар давлением			вода	отборный пар давлением			вода	отборный пар давлением			острый и редуцированный пар
				от 1,2 до 2,5 кг/см ²	от 2,5 до 7,0 кг/см ²	от 7,0 до 13,0 кг/см ²		свыше 13,0 кг/см ²	от 1,2 до 2,5 кг/см ²	от 2,5 до 7,0 кг/см ²		от 7,0 до 13,0 кг/см ²	свыше 13,0 кг/см ²		
1	2	3	4	5	6	7	8	9	10	11	12	13	14	15	16
1.	Для потребителей, в случае отсутствия дифференциации тарифов по схеме подключения														
1.1.		однотарифный, руб./Гкал	2019	8802,80	-	-	-	-	-	10265,11	-	-	-	-	-
2.	Население (тарифы указываются с учетом НДС)														
2.1.		однотарифный, руб./Гкал	2019	10563,36	-	-	-	-	-	12318,13	-	-	-	-	-
3.	Для потребителей, в случае отсутствия дифференциации тарифов по схеме подключения														
3.1.	ООО «Енисейэнергоком»	однотарифный, руб./Гкал	2020	10265,11	-	-	-	-	-	10737,31	-	-	-	-	-
4.	Население (тарифы указываются с учетом НДС)														
4.1.		однотарифный, руб./Гкал	2020	12318,13	-	-	-	-	-	12884,77	-	-	-	-	-
5.	Для потребителей, в случае отсутствия дифференциации тарифов по схеме подключения														
5.1.		однотарифный, руб./Гкал	2021	11136,35	-	-	-	-	-	11887,68	-	-	-	-	-

1	2	3	4	5	6	7	8	9	10	11	12	13	14	15	16
6.	Население (тарифы указываются с учетом НДС)	однотарифный, руб./Гкал	2021	13363,62	-	-	-	-	-	14265,22	-	-	-	-	-
6.1.		Для потребителей, в случае отсутствия дифференциации тарифов по схеме подключения													
7.	Население (тарифы указываются с учетом НДС)	однотарифный, руб./Гкал	2022	11887,68	-	-	-	-	-	12670,15	-	-	-	-	-
7.1.		Для потребителей, в случае отсутствия дифференциации тарифов по схеме подключения													
8.	ООО «Енисейэнергоком»	Население (тарифы указываются с учетом НДС)													
8.1.		однотарифный, руб./Гкал	2022	14265,22	-	-	-	-	-	-	15204,18	-	-	-	-
9.	Для потребителей, в случае отсутствия дифференциации тарифов по схеме подключения														
9.1.	однотарифный, руб./Гкал	2023	12670,15	-	-	-	-	-	-	13448,16	-	-	-	-	-
10.	Население (тарифы указываются с учетом НДС)														
10.1.		однотарифный, руб./Гкал	2023	15204,18	-	-	-	-	-	-	16137,79	-	-	-	-

к дополнительному заключению о корректировке тарифов на тепловую энергию на 2020 год

Тарифы на тепловую энергию (мощность) на коллекторах источника тепловой энергии ООО «Енисейская энергетическая компания» (г. Енисейск, ИНН 2447012666) (далее - ООО «Енисейэнергоком»)

СЦТ № 1 «ПУ Абалаковский, ст. Абалаково»

№ п/п	Наименование регулируемой организации	Вид тарифа	Год	1-е полугодие					2-е полугодие						
				вода	отборный пар давлением			острый и редуцированный пар	вода	отборный пар давлением			острый и редуцированный пар		
					от 1,2 до 2,5 кг/см ²	от 2,5 до 7,0 кг/см ²	от 7,0 до 13,0 кг/см ²			свыше 13,0 кг/см ²	от 1,2 до 2,5 кг/см ²	от 2,5 до 7,0 кг/см ²		от 7,0 до 13,0 кг/см ²	свыше 13,0 кг/см ²
1	2	3	4	5	6	7	8	9	10	11	12	13	14	15	16
1.	Потребители, оплачивающие производство тепловой энергии (получающие тепловую энергию на коллекторах производителей)														
1.1.	одноставочный, руб./Гкал	2019	6784,35	-	-	-	-	-	-	7911,35	-	-	-	-	-
2.	Население (тарифы указываются с учетом НДС)														
2.1.	одноставочный, руб./Гкал	2019	8141,22	-	-	-	-	-	-	9493,62	-	-	-	-	-
3.	«Енисейэнергоком»														
3.1.	Потребители, оплачивающие производство тепловой энергии (получающие тепловую энергию на коллекторах производителей)														
3.1.	одноставочный, руб./Гкал	2020	7911,35	-	-	-	-	-	-	8275,27	-	-	-	-	-
4.	Население (тарифы указываются с учетом НДС)														
4.1.	одноставочный, руб./Гкал	2020	9493,62	-	-	-	-	-	-	9930,32	-	-	-	-	-

1	2	3	4	5	6	7	8	9	10	11	12	13	14	15	16
5.		Потребители, оплачивающие производство тепловой энергии (получающие тепловую энергию на коллекторах производителей)													
5.1.		одноставочный, руб./Гкал	2021	8582,82	-	-	-	-	-	9161,88	-	-	-	-	-
6.		Население (тарифы указываются с учетом НДС)													
6.1.		одноставочный, руб./Гкал	2021	10299,38	-	-	-	-	-	10994,26	-	-	-	-	-
7.		Потребители, оплачивающие производство тепловой энергии (получающие тепловую энергию на коллекторах производителей)													
7.1.	ООО «Енисейэнергоком»	одноставочный, руб./Гкал	2022	9161,88	-	-	-	-	-	9764,94	-	-	-	-	-
8.		Население (тарифы указываются с учетом НДС)													
8.1.		одноставочный, руб./Гкал	2022	10994,26	-	-	-	-	-	11717,93	-	-	-	-	-
9.		Потребители, оплачивающие производство тепловой энергии (получающие тепловую энергию на коллекторах производителей)													
9.1.		одноставочный, руб./Гкал	2023	9764,94	-	-	-	-	-	10364,55	-	-	-	-	-
10.		Население (тарифы указываются с учетом НДС)													
10.1.		одноставочный, руб./Гкал	2023	11717,93	-	-	-	-	-	12437,46	-	-	-	-	-

Примечание:

1. Топливная составляющая на 2019 год определена в размере 988,1 руб./Гкал.
2. Топливная составляющая на 2020 год определена в размере 1027,19 руб./Гкал.
3. Топливная составляющая на 2021 год определена в размере 1073,87 руб./Гкал.
4. Топливная составляющая на 2022 год определена в размере 1120,05 руб./Гкал.
5. Топливная составляющая на 2023 год определена в размере 1168,21 руб./Гкал.

Приложение № 8

к дополнительно заключению о корректировке тарифов на тепловую энергию на 2020 год

Тарифы на тепловую энергию (мощность), поставляемую потребителям ООО «Енисейская энергетическая компания» (г. Енисейск, ИНН 2447012666) (далее - ООО «Енисейэнергоком») СЦТ № 2 «ПУ Абалаковский, п. Новокаргино»

№ п/п	Наименование регулируемой организации	Вид тарифа	Год	1-е полугодие				2-е полугодие				острый и редуцированный пар			
				вода	отборный пар давлением		острый и редуцированный пар	вода	отборный пар давлением		острый и редуцированный пар				
					от 1,2 до 2,5 кг/см ²	от 2,5 до 7,0 кг/см ²			от 7,0 до 13,0 кг/см ²	свыше 13,0 кг/см ²			от 1,2 до 2,5 кг/см ²	от 2,5 до 7,0 кг/см ²	от 7,0 до 13,0 кг/см ²
1	2	3	4	5	6	7	8	9	10	11	12	13	14	15	16
1.	Для потребителей, в случае отсутствия дифференциации тарифов по схеме подключения														
1.1.	однотарифный, руб./Гкал		2019	6644,74	-	-	-	-	-	7686,69	-	-	-	-	-
2.	Население (тарифы указываются с учетом НДС)														
2.1.	однотарифный, руб./Гкал		2019	7973,69	-	-	-	-	-	9224,03	-	-	-	-	-
3.	Для потребителей, в случае отсутствия дифференциации тарифов по схеме подключения														
3.1.	однотарифный, руб./Гкал		2020	7686,69	-	-	-	-	-	8040,28	-	-	-	-	-
4.	Население (тарифы указываются с учетом НДС)														
4.1.	однотарифный, руб./Гкал		2020	9224,03	-	-	-	-	-	9648,34	-	-	-	-	-
5.	Для потребителей, в случае отсутствия дифференциации тарифов по схеме подключения														
5.1.	однотарифный, руб./Гкал		2021	8428,49	-	-	-	-	-	9355,77	-	-	-	-	-

1	2	3	4	5	6	7	8	9	10	11	12	13	14	15	16
6.	ООО «Енисейэнергоком»	Население (тарифы указываются с учетом НДС)													
6.1.		однотарифный, руб./Гкал	2021	10114,19	-	-	-	-	-	-	11226,92	-	-	-	-
7.		Для потребителей, в случае отсутствия дифференциации тарифов по схеме подключения													
7.1.		однотарифный, руб./Гкал	2022	9355,77	-	-	-	-	-	-	10005,14	-	-	-	-
8.		Население (тарифы указываются с учетом НДС)													
8.1.		однотарифный, руб./Гкал	2022	11226,92	-	-	-	-	-	-	12006,17	-	-	-	-
9.		Для потребителей, в случае отсутствия дифференциации тарифов по схеме подключения													
9.1.		однотарифный, руб./Гкал	2023	10005,14	-	-	-	-	-	-	11234,41	-	-	-	-
10.		Население (тарифы указываются с учетом НДС)													
10.1.		однотарифный, руб./Гкал	2023	12006,17	-	-	-	-	-	-	13481,29	-	-	-	-

Приложение № 9
к Дополнительному заключению о корректировке тарифов на тепловую энергию на 2020 год

Тарифы на тепловую энергию (мощность), поставляемую на коллекторах источника тепловой энергии потребителям
ООО «Енисейская энергетическая компания» (г. Енисейск, ИНН 2447012666) (далее - ООО «Енисейэнергоком»)
СЦТ № 2 «ПУ Абалаковский, п. Новокаргино»

№ п/п	Наименование регулируемой организации	Вид тарифа	Год	1-е полугодие					2-е полугодие						
				вода	отборный пар давлением			острый и редуцированный пар	вода	отборный пар давлением			острый и редуцированный пар		
					от 1,2 до 2,5 кг/см ²	от 2,5 до 7,0 кг/см ²	от 7,0 до 13,0 кг/см ²			свыше 13,0 кг/см ²	от 1,2 до 2,5 кг/см ²	от 2,5 до 7,0 кг/см ²		от 7,0 до 13,0 кг/см ²	свыше 13,0 кг/см ²
1	2	3	4	5	6	7	8	9	10	11	12	13	14	15	16
1.	Потребители, оплачивающие производство тепловой энергии (получающие тепловую энергию на коллекторах производителей)														
1.1.	одноставочный, руб./Гкал	2019	6388,72	-	-	-	-	-	-	7390,52	-	-	-	-	-
2.	Население (тарифы указываются с учетом НДС)														
2.1.	одноставочный, руб./Гкал	2019	7666,46	-	-	-	-	-	-	8868,62	-	-	-	-	-
3.	«Енисейэнергоком» Потребители, оплачивающие производство тепловой энергии (получающие тепловую энергию на коллекторах производителей)														
3.1.	одноставочный, руб./Гкал	2020	7390,52	-	-	-	-	-	-	7730,48	-	-	-	-	-
4.	Население (тарифы указываются с учетом НДС)														
4.1.	одноставочный, руб./Гкал	2020	8868,62	-	-	-	-	-	-	9276,58	-	-	-	-	-

1	2	3	4	5	6	7	8	9	10	11	12	13	14	15	16
5.		Потребители, оплачивающие производство тепловой энергии (получающие тепловую энергию на коллекторах производителей)													
5.1.		одноставочный, руб./Гкал	2021	8103,74	-	-	-	-	-	-	-	-	-	-	-
6.		Население (тарифы указываются с учетом НДС)													
6.1.		одноставочный, руб./Гкал	2021	9724,49	-	-	-	-	-	-	-	-	-	-	-
7.		Потребители, оплачивающие производство тепловой энергии (получающие тепловую энергию на коллекторах производителей)													
7.1.	ООО «Енисейэнергоком»	одноставочный, руб./Гкал	2022	8995,29	-	-	-	-	-	-	-	-	-	-	-
8.		Население (тарифы указываются с учетом НДС)													
8.1.		одноставочный, руб./Гкал	2022	10794,35	-	-	-	-	-	-	-	-	-	-	-
9.		Потребители, оплачивающие производство тепловой энергии (получающие тепловую энергию на коллекторах производителей)													
9.1.		одноставочный, руб./Гкал	2023	9619,64	-	-	-	-	-	-	-	-	-	-	-
10.		Население (тарифы указываются с учетом НДС)													
10.1.		одноставочный, руб./Гкал	2023	11543,57	-	-	-	-	-	-	-	-	-	-	-

Примечание:

1. Топливная составляющая на 2019 год определена в размере 997,4 руб./Гкал.
2. Топливная составляющая на 2020 год определена в размере 1061,46 руб./Гкал.
3. Топливная составляющая на 2021 год определена в размере 1083,98 руб./Гкал.
4. Топливная составляющая на 2022 год определена в размере 1130,59 руб./Гкал.
5. Топливная составляющая на 2023 год определена в размере 1179,21 руб./Гкал.

Приложение № 10
к Дополнительному заключению о корректировке тарифов на тепловую энергию на 2020 год

Тарифы на тепловую энергию (мощность), поставляемую потребителям ООО «Енисейская энергетическая компания» (г.Енисейск, ИНН 2447012666) (далее - ООО «Енисейэнерго») СЦТ № 3 «ПУ Абалаковский, п.Енисейск-15»

№ п/п	Наименование регулируемой организации	Вид тарифа	Год	1-е полугодие						2-е полугодие						
				отборный пар давлением			отборный пар давлением			отборный пар давлением			отборный пар давлением			
				вода	от 1,2 до 2,5 кг/см ²	от 2,5 до 7,0 кг/см ²	от 7,0 до 13,0 кг/см ²	свыше 13,0 кг/см ²	от 1,2 до 2,5 кг/см ²	от 2,5 до 7,0 кг/см ²	от 7,0 до 13,0 кг/см ²	свыше 13,0 кг/см ²	вода	от 1,2 до 2,5 кг/см ²	от 2,5 до 7,0 кг/см ²	от 7,0 до 13,0 кг/см ²
1	2	3	4	5	6	7	8	9	10	11	12	13	14	15	16	
1.	Для потребителей, в случае отсутствия дифференциации тарифов по схеме подключения															
1.1.	однотарифный, руб./Гкал	2019	3433,68	-	-	-	-	-	-	-	3922,96	-	-	-	-	
2.	Население (тарифы указываются с учетом НДС)															
2.1.	однотарифный, руб./Гкал	2019	4120,42	-	-	-	-	-	-	-	4707,55	-	-	-	-	
3.	Для потребителей, в случае отсутствия дифференциации тарифов по схеме подключения															
3.1.	однотарифный, руб./Гкал	2020	3922,96	-	-	-	-	-	-	-	4103,42	-	-	-	-	
4.	Население (тарифы указываются с учетом НДС)															
4.1.	однотарифный, руб./Гкал	2020	4707,55	-	-	-	-	-	-	-	4924,10	-	-	-	-	
5.	Для потребителей, в случае отсутствия дифференциации тарифов по схеме подключения															
5.1.	однотарифный, руб./Гкал	2021	4514,72	-	-	-	-	-	-	-	5294,13	-	-	-	-	

1	2	3	4	5	6	7	8	9	10	11	12	13	14	15	16
6.		Население (тарифы указываются с учетом НДС)													
6.1.		однотарифный, руб./Гкал	2021	5417,66	-	-	-	-	-	6352,96	-	-	-	-	-
7.		Для потребителей, в случае отсутствия дифференциации тарифов по схеме подключения													
7.1.		однотарифный, руб./Гкал	2022	5294,13	-	-	-	-	-	6104,63	-	-	-	-	-
8.		Население (тарифы указываются с учетом НДС)													
8.1.	«Енисейэнергоком»	однотарифный, руб./Гкал	2022	6352,96	-	-	-	-	-	7325,56	-	-	-	-	-
9.		Для потребителей, в случае отсутствия дифференциации тарифов по схеме подключения													
9.1.		однотарифный, руб./Гкал	2023	6104,63	-	-	-	-	-	7094,14	-	-	-	-	-
10.		Население (тарифы указываются с учетом НДС)													
10.1.		однотарифный, руб./Гкал	2023	7325,56	-	-	-	-	-	8512,97	-	-	-	-	-

Приложение № 11

к дополнительному заключению о корректировке тарифов на тепловую энергию на 2020 год

Тарифы на тепловую энергию (мощность) на коллекторах источника тепловой энергии

ООО «Енисейская энергетическая компания» (г.Енисейск, ИНН 2447012666) (далее - ООО «Енисейэнергоком»)

СЦТ № 3 «ПУ Абалаковский, п.Енисейск-15»

№ п/п	Наименование регулируемой организации	Вид тарифа	Год	1-е полугодие						2-е полугодие							
				отборный пар давлением			вода	от 1,2 до 2,5 кг/см ²	от 7,0 до 13,0 кг/см ²	свыше 13,0 кг/см ²	отборный пар давлением			вода	от 1,2 до 2,5 кг/см ²	от 7,0 до 13,0 кг/см ²	свыше 13,0 кг/см ²
				от 1,2 до 2,5 кг/см ²	от 7,0 до 13,0 кг/см ²	свыше 13,0 кг/см ²					от 1,2 до 2,5 кг/см ²	от 7,0 до 13,0 кг/см ²	свыше 13,0 кг/см ²				
1	2	3	4	5	6	7	8	9	10	11	12	13	14	15	16		
1.	Потребители, оплачивающие производство тепловой энергии (получающие тепловую энергию на коллекторах производителей)																
1.1.	одинставочный, руб./Гкал	2019	2668,28	-	-	-	-	-	-	3048,50	-	-	-	-	-		
2.	Население (тарифы указываются с учетом НДС)																
2.1.	одинставочный, руб./Гкал	2019	3201,94	-	-	-	-	-	-	3658,20	-	-	-	-	-		
3.	«Енисейэнергоком» Потребители, оплачивающие производство тепловой энергии (получающие тепловую энергию на коллекторах производителей)																
3.1.	одинставочный, руб./Гкал	2020	3048,50	-	-	-	-	-	-	3188,73	-	-	-	-	-		
4.	Население (тарифы указываются с учетом НДС)																
4.1.	одинставочный, руб./Гкал	2020	3658,20	-	-	-	-	-	-	3826,48	-	-	-	-	-		

1	2	3	4	5	6	7	8	9	10	11	12	13	14	15	16
5.	2	Потребители, оплачивающие производство тепловой энергии (получающие тепловую энергию на коллекторах производителей)													
5.1.		одноставочный, руб./Гкал	2021	3508,35	-	-	-	-	-	-	4114,02	-	-	-	-
6.		Население (тарифы указываются с учетом НДС)													
6.1.		одноставочный, руб./Гкал	2021	4210,02	-	-	-	-	-	-	4936,82	-	-	-	-
7.		Потребители, оплачивающие производство тепловой энергии (получающие тепловую энергию на коллекторах производителей)													
7.1.		одноставочный, руб./Гкал	2022	4114,02	-	-	-	-	-	-	4743,85	-	-	-	-
8.		Население (тарифы указываются с учетом НДС)													
8.1.		одноставочный, руб./Гкал	2022	4936,82	-	-	-	-	-	-	5692,62	-	-	-	-
9.		Потребители, оплачивающие производство тепловой энергии (получающие тепловую энергию на коллекторах производителей)													
9.1.		одноставочный, руб./Гкал	2023	4743,85	-	-	-	-	-	-	5512,79	-	-	-	-
10.	Население (тарифы указываются с учетом НДС)														
10.1.	одноставочный, руб./Гкал	2023	5692,62	-	-	-	-	-	-	6615,35	-	-	-	-	

Примечание:

1. Топливная составляющая на 2019 год определена в размере 1133,51 руб./Гкал.
2. Топливная составляющая на 2020 год определена в размере 1121,58 руб./Гкал.
3. Топливная составляющая на 2021 год определена в размере 1231,91 руб./Гкал.
4. Топливная составляющая на 2022 год определена в размере 1284,88 руб./Гкал.
5. Топливная составляющая на 2023 год определена в размере 1340,13 руб./Гкал.

Приложение № 12
к Дополнительному заключению о корректировке тарифов на тепловую энергию на 2020 год

Тарифы на тепловую энергию (мощность), поставляемую потребителям ООО «Енисейская энергетическая компания»
(г. Енисейск, ИНН 2447012666) (далее - ООО «Енисейэнергоком») СЦТ № 4 «ПУ Абаляковский, п. Шапкино»

№ п/п	Наименование регулируемой организации	Вид тарифа	Год	1-е полугодие						2-е полугодие					
				вода	отборный пар давлением			острый и редуцированный пар	вода	отборный пар давлением			острый и редуцированный пар		
					от 1,2 до 2,5 кг/см ²	от 2,5 до 7,0 кг/см ²	от 7,0 до 13,0 кг/см ²			свыше 13,0 кг/см ²	от 1,2 до 2,5 кг/см ²	от 2,5 до 7,0 кг/см ²		от 7,0 до 13,0 кг/см ²	свыше 13,0 кг/см ²
1	2	3	4	5	6	7	8	9	10	11	12	13	14	15	16
1.	Для потребителей, в случае отсутствия дифференциации тарифов по схеме подключения														
1.1.	одноставочный, руб./Гкал	2019	9987,46	-	-	-	-	-	-	11610,66	-	-	-	-	-
2.	Население (тарифы указываются с учетом НДС)														
2.1.	одноставочный, руб./Гкал	2019	11984,95	-	-	-	-	-	-	13932,79	-	-	-	-	-
3.	Для потребителей, в случае отсутствия дифференциации тарифов по схеме подключения														
3.1.	одноставочный, руб./Гкал	2020	11610,66	-	-	-	-	-	-	12144,75	-	-	-	-	-
4.	Население (тарифы указываются с учетом НДС)														
4.1.	одноставочный, руб./Гкал	2020	13932,79	-	-	-	-	-	-	14573,70	-	-	-	-	-
5.	Для потребителей, в случае отсутствия дифференциации тарифов по схеме подключения														
5.1.	одноставочный, руб./Гкал	2021	13387,63	-	-	-	-	-	-	15790,67	-	-	-	-	-

1	2	3	4	5	6	7	8	9	10	11	12	13	14	15	16
6.	2	Население (тарифы указываются с учетом НДС)													
6.1.		однотарифный, руб./Гкал	2021	16065,16	-	-	-	-	-	-	18948,80	-	-	-	-
7.		Для потребителей, в случае отсутствия дифференциации тарифов по схеме подключения													
7.1.		однотарифный, руб./Гкал	2022	15790,67	-	-	-	-	-	-	18502,79	-	-	-	-
8.		Население (тарифы указываются с учетом НДС)													
8.1.		«Енисейэнергоком»	однотарифный, руб./Гкал	2022	18948,80	-	-	-	-	-	22203,35	-	-	-	-
9.		Для потребителей, в случае отсутствия дифференциации тарифов по схеме подключения													
9.1.		однотарифный, руб./Гкал	2023	18502,79	-	-	-	-	-	-	21344,35	-	-	-	-
10.		Население (тарифы указываются с учетом НДС)													
10.1.		однотарифный, руб./Гкал	2023	22203,35	-	-	-	-	-	-	25613,22	-	-	-	-

Приложение № 13

к дополнительно заключению о корректировке тарифов на тепловую энергию на 2020 год
 Тарифы на тепловую энергию (мощность) на коллекторах источника тепловой энергии ООО «Енисейская энергетическая компания» (г. Енисейск, ИНН 2447012666) (далее - ООО «Енисейэнергоком»)
 СЦТ № 4 «ПУ Абаляковский, п. Шапкино»

№ п/п	Наименование регулируемой организации	Вид тарифа	Год	1-е полугодие						2-е полугодие					
				вода			отборный пар давлением			вода			отборный пар давлением		
				от 1,2 до 2,5 кг/см ²	от 2,5 до 7,0 кг/см ²	от 7,0 до 13,0 кг/см ²	свыше 13,0 кг/см ²	от 1,2 до 2,5 кг/см ²	от 2,5 до 7,0 кг/см ²	от 7,0 до 13,0 кг/см ²	свыше 13,0 кг/см ²	от 1,2 до 2,5 кг/см ²	от 2,5 до 7,0 кг/см ²	от 7,0 до 13,0 кг/см ²	свыше 13,0 кг/см ²
1	2	3	4	5	6	7	8	9	10	11	12	13	14	15	16
1.	Потребители, оплачивающие производство тепловой энергии (получающие тепловую энергию на коллекторах производителей)														
1.1.	одноставочный, руб./Гкал	2019	8489,34	-	-	-	-	-	-	9869,06	-	-	-	-	-
2.	Население (тарифы указываются с учетом НДС)														
2.1.	одноставочный, руб./Гкал	2019	10187,21	-	-	-	-	-	-	11842,87	-	-	-	-	-
3.	«Енисейэнергоком» Потребители, оплачивающие производство тепловой энергии (получающие тепловую энергию на коллекторах производителей)														
3.1.	одноставочный, руб./Гкал	2020	9869,06	-	-	-	-	-	-	10323,04	-	-	-	-	-
4.	Население (тарифы указываются с учетом НДС)														
4.1.	одноставочный, руб./Гкал	2020	11842,87	-	-	-	-	-	-	12387,65	-	-	-	-	-

1	2	3	4	5	6	7	8	9	10	11	12	13	14	15	16
5.		Потребители, оплачивающие производство тепловой энергии (получающие тепловую энергию на коллекторах производителей)													
5.1.	одноставочный, руб./Гкал	2021	11379,48	-	-	-	-	-	-	13422,06	-	-	-	-	-
6.	Население (тарифы указываются с учетом НДС)														
6.1.	одноставочный, руб./Гкал	2021	13655,38	-	-	-	-	-	-	16106,47	-	-	-	-	-
7.	Потребители, оплачивающие производство тепловой энергии (получающие тепловую энергию на коллекторах производителей)														
7.1.	одноставочный, руб./Гкал	2022	13422,06	-	-	-	-	-	-	15727,36	-	-	-	-	-
8.	Население (тарифы указываются с учетом НДС)														
8.1.	одноставочный, руб./Гкал	2022	16106,47	-	-	-	-	-	-	18872,83	-	-	-	-	-
9.	Потребители, оплачивающие производство тепловой энергии (получающие тепловую энергию на коллекторах производителей)														
9.1.	одноставочный, руб./Гкал	2023	15727,36	-	-	-	-	-	-	18142,68	-	-	-	-	-
10.	Население (тарифы указываются с учетом НДС)														
10.1.	одноставочный, руб./Гкал	2023	18872,83	-	-	-	-	-	-	21771,22	-	-	-	-	-

Примечание:

1. Топливная составляющая на 2019 год определена в размере 1178,16 руб./Гкал.
2. Топливная составляющая на 2020 год определена в размере 1160,48 руб./Гкал.
3. Топливная составляющая на 2021 год определена в размере 1280,43 руб./Гкал.
4. Топливная составляющая на 2022 год определена в размере 1335,49 руб./Гкал.
5. Топливная составляющая на 2023 год определена в размере 1392,92 руб./Гкал.

Приложение № 14
к Дополнительному заключению о корректировке тарифов на тепловую энергию на 2020 год

Тарифы на тепловую энергию (мощность), поставляемую потребителям ООО «Енисейская энергетическая компания»
(г. Енисейск, ИНН 2447012666) (далее - ООО «Енисейэнергоком») СЦТ № 5 «ПУ Абалаковский, с. Абалаково»

№ п/п	Наименование регулируемой организации	Вид тарифа	Год	1-е полугодие						2-е полугодие					
				отборный пар давлением			вода	отборный пар давлением			вода	отборный пар давлением			острый и редуцированный пар
				от 1,2 до 2,5 кг/см ²	от 2,5 до 7,0 кг/см ²	от 7,0 до 13,0 кг/см ²		свыше 13,0 кг/см ²	от 1,2 до 2,5 кг/см ²	от 2,5 до 7,0 кг/см ²		от 7,0 до 13,0 кг/см ²	свыше 13,0 кг/см ²		
1	2	3	4	5	6	7	8	9	10	11	12	13	14	15	16
1.	Для потребителей, в случае отсутствия дифференциации тарифов по схеме подключения														
1.1.	одноставочный, руб./Гкал	2019	3217,74	-	-	-	-	-	-	3712,08	-	-	-	-	-
2.	Население (тарифы указываются с учетом НДС)														
2.1.	одноставочный, руб./Гкал	2019	3861,29	-	-	-	-	-	-	4454,50	-	-	-	-	-
3.	Для потребителей, в случае отсутствия дифференциации тарифов по схеме подключения														
3.1.	одноставочный, руб./Гкал	2020	3712,08	-	-	-	-	-	-	3882,84	-	-	-	-	-
4.	Население (тарифы указываются с учетом НДС)														
4.1.	одноставочный, руб./Гкал	2020	4454,50	-	-	-	-	-	-	4659,41	-	-	-	-	-
5.	Для потребителей, в случае отсутствия дифференциации тарифов по схеме подключения														
5.1.	одноставочный, руб./Гкал	2021	4124,23	-	-	-	-	-	-	4734,86	-	-	-	-	-

1	2	3	4	5	6	7	8	9	10	11	12	13	14	15	16
6.	ООО «Енисейэнергоком»	Население (тарифы указываются с учетом НДС)													
6.1.		одноставочный, руб./Гкал	2021	4949,08	-	-	-	-	-	-	5681,83	-	-	-	-
7.		Для потребителей, в случае отсутствия дифференциации тарифов по схеме подключения													
7.1.		одноставочный, руб./Гкал	2022	4734,86	-	-	-	-	-	-	5341,78	-	-	-	-
8.		Население (тарифы указываются с учетом НДС)													
8.1.		одноставочный, руб./Гкал	2022	5681,83	-	-	-	-	-	-	6410,14	-	-	-	-
9.		Для потребителей, в случае отсутствия дифференциации тарифов по схеме подключения													
9.1.		одноставочный, руб./Гкал	2023	5341,78	-	-	-	-	-	-	6145,41	-	-	-	-
10.		Население (тарифы указываются с учетом НДС)													
10.1.		одноставочный, руб./Гкал	2023	6410,14	-	-	-	-	-	-	7374,49	-	-	-	-

Приложение № 15
к дополнительному заключению о корректировке тарифов на тепловую энергию на 2020 год

Тарифы на тепловую энергию (мощность) на коллекторах источника тепловой энергии ООО «Енисейская энергетическая компания» (г. Енисейск, ИНН 2447012666) (далее - ООО «Енисейэнергоком»)
СЦТ № 5 «ПУ Абаляковский, с. Абаляково»

№ п/п	Наименование регулируемой организации	Вид тарифа	Год	1-е полугодие						2-е полугодие					
				отборный пар давлением			вода	отборный пар давлением			вода	отборный пар давлением			острый и редуцированный пар
				от 1,2 до 2,5 кг/см ²	от 2,5 до 7,0 кг/см ²	от 7,0 до 13,0 кг/см ²		свыше 13,0 кг/см ²	от 1,2 до 2,5 кг/см ²	от 2,5 до 7,0 кг/см ²		от 7,0 до 13,0 кг/см ²	свыше 13,0 кг/см ²		
1	2	3	4	5	6	7	8	9	10	11	12	13	14	15	16
1.	Потребители, оплачивающие производство тепловой энергии (получающие тепловую энергию на коллекторах производителей)														
1.1.	одноставочный, руб./Гкал		2019	2409,18	-	-	-	-	-	2779,30	-	-	-	-	-
2.	Население (тарифы указываются с учетом НДС)														
2.1.	одноставочный, руб./Гкал		2019	2891,02	-	-	-	-	-	3335,16	-	-	-	-	-
3.	«Енисейэнергоком»														
3.1.	одноставочный, руб./Гкал		2020	2779,30	-	-	-	-	-	2907,15	-	-	-	-	-
4.	Население (тарифы указываются с учетом НДС)														
4.1.	одноставочный, руб./Гкал		2020	3335,16	-	-	-	-	-	3488,58	-	-	-	-	-

1	2	3	4	5	6	7	8	9	10	11	12	13	14	15	16	
5.	ООО «Енисейэнергоком»	Потребители, оплачивающие производство тепловой энергии (получающие тепловую энергию на коллекторах производителей)	Одноставочный, руб./Гкал	2021	3087,88	-	-	-	-	3545,07	-	-	-	-	-	
5.1.			Население (тарифы указываются с учетом НДС)	2021	3705,46	-	-	-	-	-	4254,08	-	-	-	-	-
6.		Потребители, оплачивающие производство тепловой энергии (получающие тепловую энергию на коллекторах производителей)	Одноставочный, руб./Гкал	2021	3705,46	-	-	-	-	-	4254,08	-	-	-	-	-
6.1.			Население (тарифы указываются с учетом НДС)	2021	3705,46	-	-	-	-	-	4254,08	-	-	-	-	-
7.		Потребители, оплачивающие производство тепловой энергии (получающие тепловую энергию на коллекторах производителей)	Одноставочный, руб./Гкал	2022	3545,07	-	-	-	-	-	3999,48	-	-	-	-	-
7.1.			Население (тарифы указываются с учетом НДС)	2022	3545,07	-	-	-	-	-	3999,48	-	-	-	-	-
8.		Потребители, оплачивающие производство тепловой энергии (получающие тепловую энергию на коллекторах производителей)	Одноставочный, руб./Гкал	2022	4254,08	-	-	-	-	-	4799,38	-	-	-	-	-
8.1.			Население (тарифы указываются с учетом НДС)	2022	4254,08	-	-	-	-	-	4799,38	-	-	-	-	-
9.		Потребители, оплачивающие производство тепловой энергии (получающие тепловую энергию на коллекторах производителей)	Одноставочный, руб./Гкал	2023	3999,48	-	-	-	-	-	4601,17	-	-	-	-	-
9.1.			Население (тарифы указываются с учетом НДС)	2023	3999,48	-	-	-	-	-	4601,17	-	-	-	-	-
10.	Потребители, оплачивающие производство тепловой энергии (получающие тепловую энергию на коллекторах производителей)	Одноставочный, руб./Гкал	2023	4799,38	-	-	-	-	-	5521,40	-	-	-	-	-	
10.1.		Население (тарифы указываются с учетом НДС)	2023	4799,38	-	-	-	-	-	5521,40	-	-	-	-	-	

Примечание:

1. Топливная составляющая на 2019 год определена в размере 1005,09 руб./Гкал.
2. Топливная составляющая на 2020 год определена в размере 1045,15 руб./Гкал.
3. Топливная составляющая на 2021 год определена в размере 1092,34 руб./Гкал.
4. Топливная составляющая на 2022 год определена в размере 1139,31 руб./Гкал.
5. Топливная составляющая на 2023 год определена в размере 1188,3 руб./Гкал.

Приложение № 16

к Дополнительному заключению о корректировке тарифов на тепловую энергию на 2020 год

Тарифы на тепловую энергию (мощность), поставляемую потребителям ООО «Енисейская энергетическая компания»
(г.Енисейск, ИНН 2447012666) (далее - ООО «Енисейэнергоком»)
СПТ № 6 «ГТУ Абагаковский, с.Абагаково школа»

№ п/п	Наименование регулируемой организации	Вид тарифа	Год	1-е полугодие						2-е полугодие						
				отборный пар давлением			острый и регу- ваный пар	вода	отборный пар давлением			острый и регу- ваный пар				
1	2	3	4	5	6	7			8	9	10		11	12	13	14
1.				Для потребителей, в случае отсутствия дифференциации тарифов по схеме подключения												
1.1.		Однотарифный, руб./Гкал	2019	9040,49	-	-	-	-	-	9040,49	-	-	-	-	-	-
2.		Население (тарифы указываются с учетом НДС)														
2.1.		Однотарифный, руб./Гкал	2019	10848,59	-	-	-	-	-	10848,59	-	-	-	-	-	-
3.		Для потребителей, в случае отсутствия дифференциации тарифов по схеме подключения														
3.1.	«Енисейэнергоком»	Однотарифный, руб./Гкал	2020	9040,49	-	-	-	-	-	9456,35	-	-	-	-	-	-
4.		Население (тарифы указываются с учетом НДС)														
4.1.		Однотарифный, руб./Гкал	2020	10848,59	-	-	-	-	-	11347,62	-	-	-	-	-	-
5.		Для потребителей, в случае отсутствия дифференциации тарифов по схеме подключения														
5.1.		Однотарифный, руб./Гкал	2021	9598,28	-	-	-	-	-	10310,36	-	-	-	-	-	-

1	2	3	4	5	6	7	8	9	10	11	12	13	14	15	16
6.	ООО «Енисейэнергоком»	Население (тарифы указываются с учетом НДС)													
6.1.		Одноставочный, руб./Гкал	2021	11517,94	-	-	-	-	-	-	12372,43	-	-	-	-
7.		Для потребителей, в случае отсутствия дифференциации тарифов по схеме подключения													
7.1.		Одноставочный, руб./Гкал	2022	10310,36	-	-	-	-	-	-	10759,07	-	-	-	-
8.		Население (тарифы указываются с учетом НДС)													
8.1.		Одноставочный, руб./Гкал	2022	12372,43	-	-	-	-	-	-	12910,88	-	-	-	-
9.		Для потребителей, в случае отсутствия дифференциации тарифов по схеме подключения													
9.1.		Одноставочный, руб./Гкал	2023	10759,07	-	-	-	-	-	-	11056,24	-	-	-	-
10.		Население (тарифы указываются с учетом НДС)													
10.1.		Одноставочный, руб./Гкал	2023	12910,88	-	-	-	-	-	-	13267,49	-	-	-	-

Приложение № 17

к Дополнительному заключению о корректировке тарифов на тепловую энергию на 2020 год

Тарифы на тепловую энергию (мощность) на коллекторах источника тепловой энергии

ООО «Енисейская энергетическая компания» (г.Енисейск, ИНН 2447012666) (далее - ООО «Енисейэнергоком»)

СЦТ № 6 «ПУ Абалаковский, с.Абалаково школа»

№ п/п	Наименование регулируемой организации	Вид тарифа	Год	1-е полугодие						2-е полугодие									
				отборный пар давлением			острый и редуванный пар			отборный пар давлением			острый и редуванный пар						
				вода	от 1,2 до 2,5 кг/см ²	от 2,5 до 7,0 кг/см ²	от 7,0 до 13,0 кг/см ²	свыше 13,0 кг/см ²											
1.	ООО «Енисейэнергоком»	Одноставочный, руб./Гкал	2019	Потребители, оплачивающие производство тепловой энергии (получающие тепловую энергию на коллекторах производителей)															
1.1.				7689,29	-	-	-	-	-	-	7689,29	-	-	-	-	-	-	-	
2.				Население (тарифы указываются с учетом НДС)															
2.1.				Одноставочный, руб./Гкал	2019	9227,15	-	-	-	-	-	9227,15	-	-	-	-	-	-	-
3.	Потребители, оплачивающие производство тепловой энергии (получающие тепловую энергию на коллекторах производителей)																		
3.1.	Одноставочный, руб./Гкал	2020	7689,29	-	-	-	-	-	8043,00	-	-	-	-	-	-	-			
4.	Население (тарифы указываются с учетом НДС)																		
4.1.	Одноставочный, руб./Гкал	2020	9227,15	-	-	-	-	-	9651,60	-	-	-	-	-	-	-			

1	2	3	4	5	6	7	8	9	10	11	12	13	14	15	16
5.		Потребители, оплачивающие производство тепловой энергии (получающие тепловую энергию на коллекторах производителей)													
5.1.		Одноставочный, руб./Гкал	2021	8163,71	-	-	-	-	-	8769,36	-	-	-	-	-
6.		Население (тарифы указываются с учетом НДС)													
6.1.		Одноставочный, руб./Гкал	2021	9796,45	-	-	-	-	-	10523,23	-	-	-	-	-
7.		Потребители, оплачивающие производство тепловой энергии (получающие тепловую энергию на коллекторах производителей)													
7.1.	000	Одноставочный, руб./Гкал	2022	8769,36	-	-	-	-	-	9151,01	-	-	-	-	-
8.	«Внисейэнергоком»	Население (тарифы указываются с учетом НДС)													
8.1.		Одноставочный, руб./Гкал	2022	10523,23	-	-	-	-	-	10981,21	-	-	-	-	-
9.		Потребители, оплачивающие производство тепловой энергии (получающие тепловую энергию на коллекторах производителей)													
9.1.		Одноставочный, руб./Гкал	2023	9151,01	-	-	-	-	-	9403,76	-	-	-	-	-
10.		Население (тарифы указываются с учетом НДС)													
10.1.		Одноставочный, руб./Гкал	2023	10981,21	-	-	-	-	-	11284,51	-	-	-	-	-

Примечание:

1. Топливная составляющая на 2019 год определена в размере 1296,13 руб./Гкал.
2. Топливная составляющая на 2020 год определена в размере 1296,13 руб./Гкал.
3. Топливная составляющая на 2021 год определена в размере 1408,64 руб./Гкал.
4. Топливная составляющая на 2022 год определена в размере 1469,21 руб./Гкал.
5. Топливная составляющая на 2023 год определена в размере 1532,39 руб./Гкал.

Приложение № 18

к дополнительному заключению о корректировке тарифов на тепловую энергию на 2020 год

Тарифы на тепловую энергию (мощность), поставляемую потребителям общества с ограниченной ответственностью «Енисейэнергоком» (г. Енисейск, ИНН 2447012666) (далее - ООО «Енисейэнергоком») СЦТ № 7 «ПУ Г городской, с. Верхнепашино ГРП»

№ п/п	Наименование регулируемой организации	Вид тарифа	Год	1-е полугодие						2-е полугодие							
				вода			отборный пар давлением			острый и регу-пиرو-ванный пар	вода			отборный пар давлением			острый и регу-пиро-ванный пар
1	2	3	4	5	6	7	8	9	10		11	12	13	14	15	16	
1.	ООО «Енисейэнергоком»	Одноставочный, руб./Ткал	Для потребителей, в случае отсутствия дифференциации тарифов по схеме подключения														
1.1.			2019	4065,24	-	-	-	-	-	-	-	4097,47	-	-	-	-	-
2.			Население (тарифы указываются с учетом НДС)														
2.1.			2019	4878,29	-	-	-	-	-	-	-	4916,96	-	-	-	-	-
3.			Для потребителей, в случае отсутствия дифференциации тарифов по схеме подключения														
3.1.			2020	4097,47	-	-	-	-	-	-	-	4285,95	-	-	-	-	-
4.			Население (тарифы указываются с учетом НДС)														
4.1.			2020	4916,96	-	-	-	-	-	-	-	5143,14	-	-	-	-	-
5.			Для потребителей, в случае отсутствия дифференциации тарифов по схеме подключения														
5.1.			2021	4356,98	-	-	-	-	-	-	-	4327,30	-	-	-	-	-

1	2	3	4	5	6	7	8	9	10	11	12	13	14	15	16
6.	ООО «Енисейэнергоком»	Население (тарифы указываются с учетом НДС)													
6.1.		Одноставочный, руб./Гкал	2021	5228,38	-	-	-	-	-	5192,76	-	-	-	-	-
7.		Для потребителей, в случае отсутствия дифференциации тарифов по схеме подключения													
7.1.		Одноставочный, руб./Гкал	2022	4327,30	-	-	-	-	-	4731,32	-	-	-	-	-
8.		Население (тарифы указываются с учетом НДС)													
8.1.		Одноставочный, руб./Гкал	2022	5192,76	-	-	-	-	-	5677,58	-	-	-	-	-
9.		Для потребителей, в случае отсутствия дифференциации тарифов по схеме подключения													
9.1.		Одноставочный, руб./Гкал	2023	4731,32	-	-	-	-	-	4515,28	-	-	-	-	-
10.		Население (тарифы указываются с учетом НДС)													
10.1.		Одноставочный, руб./Гкал	2023	5677,58	-	-	-	-	-	5418,34	-	-	-	-	-

Приложение № 19

К Дополнительному заключению о корректировке тарифов на тепловую энергию на 2020 год
 Тарифы на тепловую энергию (мощность) на коллекторах источника тепловой энергии обществом с ограниченной
 ответственностью «Енисейэнергоком» (г. Енисейск, ИНН 2447012666) (далее - ООО «Енисейэнергоком»)
 СЦТ № 7 «ПУ Городской, с.Верхнепашино ГРП»

№ п/п	Наименование регулируемой организации	Вид тарифа	Год	1-е полугодие						2-е полугодие										
				отборный пар давлением			острый и регу-цир-ванный пар			отборный пар давлением			острый и регу-цир-ванный пар							
			вода	от 1,2 до 2,5 кг/см ²	от 2,5 до 7,0 кг/см ²	от 7,0 до 13,0 кг/см ²	свыше 13,0 кг/см ²					вода	от 1,2 до 2,5 кг/см ²	от 2,5 до 7,0 кг/см ²	от 7,0 до 13,0 кг/см ²	свыше 13,0 кг/см ²				
1	2	3	4	5	6	7	8	9	10	11	12	13	14	15	16					
1.		Потребители, оплачивающие производство тепловой энергии (получающие тепловую энергию на коллекторах производителей)																		
1.1.		Одноставочный, руб./Гкал	2019	2904,16	-	-	-	-	-	2927,19	-	-	-	-	-					
2.		Население (тарифы указываются с учетом НДС)																		
2.1.	ООО «Енисейэнергоком»	Одноставочный, руб./Гкал	2019	3484,99	-	-	-	-	-	3512,63	-	-	-	-	-					
3.		Потребители, оплачивающие производство тепловой энергии (получающие тепловую энергию на коллекторах производителей)																		
3.1.		Одноставочный, руб./Гкал	2020	2927,19	-	-	-	-	-	3061,84	-	-	-	-	-					
4.		Население (тарифы указываются с учетом НДС)																		
4.1.		Одноставочный, руб./Гкал	2020	3512,63	-	-	-	-	-	3674,21	-	-	-	-	-					

1	2	3	4	5	6	7	8	9	10	11	12	13	14	15	16		
5.	ООО «Енисейэнергоком»	Потребители, оплачивающие производство тепловой энергии (получающие тепловую энергию на коллекторах производителей)	Одноставочный, руб./Гкал	2021	3112,58	-	-	-	-	3091,38	-	-	-	-	-		
6.			Население (тарифы указываются с учетом НДС)	Одноставочный, руб./Гкал	2021	3735,10	-	-	-	-	3709,66	-	-	-	-	-	
7.			Потребители, оплачивающие производство тепловой энергии (получающие тепловую энергию на коллекторах производителей)	Одноставочный, руб./Гкал	2022	3091,38	-	-	-	-	3380,00	-	-	-	-	-	
7.1.			Население (тарифы указываются с учетом НДС)	Одноставочный, руб./Гкал	2022	3709,66	-	-	-	-	4056,00	-	-	-	-	-	
8.			Потребители, оплачивающие производство тепловой энергии (получающие тепловую энергию на коллекторах производителей)	Одноставочный, руб./Гкал	2023	3380,00	-	-	-	-	3225,67	-	-	-	-	-	
8.1.			Население (тарифы указываются с учетом НДС)	Одноставочный, руб./Гкал	2023	4056,00	-	-	-	-	3870,80	-	-	-	-	-	
9.																	
9.1.																	
10.																	
10.1.																	

Примечание:

1. Топливная составляющая на 2019 год определена в размере 1017,14 руб./Гкал.
2. Топливная составляющая на 2020 год определена в размере 1059,33 руб./Гкал.
3. Топливная составляющая на 2021 год определена в размере 1105,43 руб./Гкал.
4. Топливная составляющая на 2022 год определена в размере 1152,96 руб./Гкал.
5. Топливная составляющая на 2023 год определена в размере 1202,54 руб./Гкал.

к Дополнительному заключению о корректировке тарифов на тепловую энергию на 2020 год

Тарифы на тепловую энергию (мощность), поставляемую потребителям общества с ограниченной ответственностью «Енисейэнергоком» (г. Енисейск, ИНН 2447012666) (далее - ООО «Енисейэнергоком»)

СПГ № 8 «ПУ Городской, п.Геофизиков»

№ п/п	Наименование регулируемой организации	Вид тарифа	Год	вода	1-е полугодие					2-е полугодие									
					отборный пар давлением					острый и редуцированный пар	вода	отборный пар давлением							
					от 1,2 до 2,5 кг/см ²	от 2,5 до 7,0 кг/см ²	от 7,0 до 13,0 кг/см ²	свыше 13,0 кг/см ²				от 1,2 до 2,5 кг/см ²	от 2,5 до 7,0 кг/см ²	от 7,0 до 13,0 кг/см ²	свыше 13,0 кг/см ²	острый и редуцированный пар			
1.					3	4	5	6	7	8	9	10	11	12	13	14	15	16	
1.1.	ООО «Енисейэнергоком»	однотарифный, руб./Гкал	Для потребителей, в случае отсутствия дифференциации тарифов по схеме подключения																
2.1.			однотарифный, руб./Гкал	Для потребителей, в случае отсутствия учета НДС															
3.				Для потребителей, в случае отсутствия дифференциации тарифов по схеме подключения															
3.1.				Население (тарифы указываются с учетом НДС)															
4.				однотарифный, руб./Гкал															
4.1.	однотарифный, руб./Гкал																		
5.1.	Для потребителей, в случае отсутствия дифференциации тарифов по схеме подключения																		
			2019	3877,63	-	-	-	-	-	-	-	-	4478,10	-	-	-	-	-	
			2020	3731,75	-	-	-	-	-	-	-	-	3903,41	-	-	-	-	-	
			2021	4222,35	-	-	-	-	-	-	-	-	4825,28	-	-	-	-	-	
			2020	4478,10	-	-	-	-	-	-	-	-	4684,09	-	-	-	-	-	

1	2	3	4	5	6	7	8	9	10	11	12	13	14	15	16
6.	ООО «Енисейэнергоком»	Население (тарифы указываются с учетом НДС)													
6.1.		Одноставочный, руб./Гкал	2021	5066,82	-	-	-	-	-	-	5790,34	-	-	-	-
7.		Для потребителей, в случае отсутствия дифференциации тарифов по схеме подключения													
7.1.		Одноставочный, руб./Гкал	2022	4825,28	-	-	-	-	-	-	5607,05	-	-	-	-
8.		Население (тарифы указываются с учетом НДС)													
8.1.		Одноставочный, руб./Гкал	2022	5790,34	-	-	-	-	-	-	6728,46	-	-	-	-
9.		Для потребителей, в случае отсутствия дифференциации тарифов по схеме подключения													
9.1.		Одноставочный, руб./Гкал	2023	5607,05	-	-	-	-	-	-	6507,41	-	-	-	-
10.		Население (тарифы указываются с учетом НДС)													
10.1.		Одноставочный, руб./Гкал	2023	6728,46	-	-	-	-	-	-	7808,89	-	-	-	-

Приложение № 21

К ДОПОЛНИТЕЛЬНОМУ ЗАКЛЮЧЕНИЮ о корректировке тарифов на тепловую энергию на 2020 год
 Тарифы на тепловую энергию (мощность) на коллекторах источника тепловой энергии обществом с ограниченной
 ответственностью «Енисейэнергоком» (г. Енисейск, ИНН 2447012666) (далее - ООО «Енисейэнергоком»)
 СПТ № 8 «ПУ Городской, п. Геофизиков»

№ п/п	Наименование регулируемой организации	Вид тарифа	Год	1-е полугодие						2-е полугодие					
				отборный пар давлением		отборный пар давлением		отборный пар давлением		отборный пар давлением		отборный пар давлением		отборный пар давлением	
			Вода	от 1,2 до 2,5 кг/см ²	от 2,5 до 7,0 кг/см ²	от 7,0 до 13,0 кг/см ²	свыше 13,0 кг/см ²	острый и редуцированный пар	Вода	от 1,2 до 2,5 кг/см ²	от 2,5 до 7,0 кг/см ²	от 7,0 до 13,0 кг/см ²	свыше 13,0 кг/см ²	острый и редуцированный пар	
1	2	3	4	5	6	7	8	9	10	11	12	13	14	15	16
1.	«Енисейэнергоком»	Потребители, оплачивающие производство тепловой энергии (получающие тепловую энергию на коллекторах производителей)													
1.1.		Однотарифный, руб./Гкал	2019	2285,93	-	-	-	-	-	2639,91	-	-	-	-	-
2.		Население (тарифы указываются с учетом НДС)													
2.1.		Однотарифный, руб./Гкал	2019	2743,12	-	-	-	-	-	3167,89	-	-	-	-	-
3.	Потребители, оплачивающие производство тепловой энергии (получающие тепловую энергию на коллекторах производителей)														
3.1.	Однотарифный, руб./Гкал	2020	2639,91	-	-	-	-	-	2761,35	-	-	-	-	-	
4.	Население (тарифы указываются с учетом НДС)														
4.1.	Однотарифный, руб./Гкал	2020	3167,89	-	-	-	-	-	3313,62	-	-	-	-	-	

1	2	3	4	5	6	7	8	9	10	11	12	13	14	15	16	
5.	ООО «Енисейэнергоком»	Потребители, оплачивающие производство тепловой энергии (получающие тепловую энергию на коллекторах производителей)	Одноставочный, руб./Гкал	2021	2986,97	-	-	-	-	3413,49	-	-	-	-	-	
6.			Население (тарифы указываются с учетом НДС)	Одноставочный, руб./Гкал	2021	3584,36	-	-	-	-	4096,19	-	-	-	-	-
7.		Потребители, оплачивающие производство тепловой энергии (получающие тепловую энергию на коллекторах производителей)	Одноставочный, руб./Гкал	2022	3413,49	-	-	-	-	-	3966,52	-	-	-	-	-
7.1.			Население (тарифы указываются с учетом НДС)	Одноставочный, руб./Гкал	2022	4096,19	-	-	-	-	4759,82	-	-	-	-	-
8.		Потребители, оплачивающие производство тепловой энергии (получающие тепловую энергию на коллекторах производителей)	Одноставочный, руб./Гкал	2023	3966,52	-	-	-	-	-	4603,45	-	-	-	-	-
9.1.			Население (тарифы указываются с учетом НДС)	Одноставочный, руб./Гкал	2023	4759,82	-	-	-	-	5524,14	-	-	-	-	-
10.			Одноставочный, руб./Гкал	2023	4759,82	-	-	-	-	-	5524,14	-	-	-	-	-
10.1.				Одноставочный, руб./Гкал	2023	4759,82	-	-	-	-	5524,14	-	-	-	-	-

Примечание:

1. Топливная составляющая на 2019 год определена в размере 959,89 руб./Гкал.
2. Топливная составляющая на 2020 год определена в размере 998,45 руб./Гкал.
3. Топливная составляющая на 2021 год определена в размере 1043,21 руб./Гкал.
4. Топливная составляющая на 2022 год определена в размере 1088,07 руб./Гкал.
5. Топливная составляющая на 2023 год определена в размере 1134,85 руб./Гкал.

Приложение № 22
к Дополнительному заключению о корректировке тарифов на тепловую энергию на 2020 год

Тарифы на тепловую энергию (мощность), поставляемую потребителям обществом с ограниченной ответственностью
«Енисейэнергоком» (г. Енисейск, ИНН 2447012666) (далее - ООО «Енисейэнергоком»)
СПТ № 9 «ПУ Городской, с.Озерное»

№ п/п	Наименование регулируемой организации	Вид тарифа	Год	1-е полугодие						2-е полугодие											
				отборный пар давлением			острый и регу-пиро-ванный пар	вода	отборный пар давлением			острый и регу-пиро-ванный пар									
1	2	3	4	5	6	7			8	9	10		11	12	13	14	15	16			
1.	«Енисейэнергоком»	3	4	вода	от 1,2 до 2,5 кг/см ²	от 2,5 до 7,0 кг/см ²	от 7,0 до 13,0 кг/см ²	свыше 13,0 кг/см ²	и регу-пиро-ванный пар	вода	от 1,2 до 2,5 кг/см ²	от 2,5 до 7,0 кг/см ²	от 7,0 до 13,0 кг/см ²	свыше 13,0 кг/см ²	и регу-пиро-ванный пар						
1.1.					Для потребителей, в случае отсутствия дифференциации тарифов по схеме подключения	одноставочный, руб./Гкал	2019	4807,28			-	-	-	-		4836,71	-	-	-	-	-
2.					Население (тарифы указываются с учетом НДС)	одноставочный, руб./Гкал	2019	5768,74			-	-	-	-		5804,05	-	-	-	-	-
2.1.					Для потребителей, в случае отсутствия дифференциации тарифов по схеме подключения	одноставочный, руб./Гкал	2019	5768,74			-	-	-	-		5804,05	-	-	-	-	-
3.					Для потребителей, в случае отсутствия дифференциации тарифов по схеме подключения	одноставочный, руб./Гкал	2020	4836,71			-	-	-	-		5059,20	-	-	-	-	-
3.1.					Население (тарифы указываются с учетом НДС)	одноставочный, руб./Гкал	2020	4836,71			-	-	-	-		5059,20	-	-	-	-	-
4.					Для потребителей, в случае отсутствия дифференциации тарифов по схеме подключения	одноставочный, руб./Гкал	2020	5804,05			-	-	-	-		6071,04	-	-	-	-	-
4.1.					Для потребителей, в случае отсутствия дифференциации тарифов по схеме подключения	одноставочный, руб./Гкал	2021	5072,33			-	-	-	-		5118,38	-	-	-	-	-
5.					Для потребителей, в случае отсутствия дифференциации тарифов по схеме подключения	одноставочный, руб./Гкал	2021	5072,33			-	-	-	-		5118,38	-	-	-	-	-
5.1.					Для потребителей, в случае отсутствия дифференциации тарифов по схеме подключения	одноставочный, руб./Гкал	2021	5072,33			-	-	-	-		5118,38	-	-	-	-	-

1	2	3	4	5	6	7	8	9	10	11	12	13	14	15	16
6.	«Енисейэнергоком»	Население (тарифы указываются с учетом НДС)													
6.1.		Одноставочный, руб./Гкал	2021	6086,80	-	-	-	-	-	-	6142,06	-	-	-	-
7.		Для потребителей, в случае отсутствия дифференциации тарифов по схеме подключения													
7.1.		Одноставочный, руб./Гкал	2022	5118,38	-	-	-	-	-	-	5384,61	-	-	-	-
8.		Население (тарифы указываются с учетом НДС)													
8.1.		Одноставочный, руб./Гкал	2022	6142,06	-	-	-	-	-	-	6461,53	-	-	-	-
9.		Для потребителей, в случае отсутствия дифференциации тарифов по схеме подключения													
9.1.		Одноставочный, руб./Гкал	2023	5384,61	-	-	-	-	-	-	5419,05	-	-	-	-
10.		Население (тарифы указываются с учетом НДС)													
10.1.		Одноставочный, руб./Гкал	2023	6461,53	-	-	-	-	-	-	6502,86	-	-	-	-

Приложение № 23

к Дополнительному заключению о корректировке тарифов на тепловую энергию на 2020 год

Тарифы на тепловую энергию (мощность) на коллекторах источника тепловой энергии обществом с ограниченной ответственностью «Енисейэнергоком» (г. Енисейск, ИНН 2447012666) (далее - ООО «Енисейэнергоком»)

СПГ № 9 «ГТУ Городской, с.Озерное»

№ п/п	Наименование регулируемой организации	Вид тарифа	Год	1-е полугодие										2-е полугодие					
				отборный пар давлением					острый и регу-ванный пар	вода	отборный пар давлением					острый и регу-ванный пар			
				от 1,2 до 2,5 кг/см ²	от 2,5 до 7,0 кг/см ²	от 7,0 до 13,0 кг/см ²	свыше 13,0 кг/см ²	от 1,2 до 2,5 кг/см ²			от 2,5 до 7,0 кг/см ²	от 7,0 до 13,0 кг/см ²	свыше 13,0 кг/см ²						
1	2	3	4	5	6	7	8	9	10	11	12	13	14	15	16				
1.	«Енисейэнергоком»	Потребители, оплачивающие производство тепловой энергии (получающие тепловую энергию на коллекторах производителей)																	
1.1.		однотарифный, руб./Гкал	2019	3408,07	-	-	-	-	-	-	3428,93	-	-	-	-	-			
2.		Население (тарифы указываются с учетом НДС)																	
2.1.		однотарифный, руб./Гкал	2019	4089,68	-	-	-	-	-	-	4114,72	-	-	-	-	-			
3.		Потребители, оплачивающие производство тепловой энергии (получающие тепловую энергию на коллекторах производителей)																	
3.1.		однотарифный, руб./Гкал	2020	3428,93	-	-	-	-	-	-	3586,66	-	-	-	-	-			
4.		Население (тарифы указываются с учетом НДС)																	
4.1.		однотарифный, руб./Гкал	2020	4114,72	-	-	-	-	-	-	4303,99	-	-	-	-	-			

1	2	3	4	5	6	7	8	9	10	11	12	13	14	15	16
5.		Потребители, оплачивающие производство тепловой энергии (получающие тепловую энергию на коллекторах производителей)													
5.1.		Одноставочный, руб./Гкал	2021	3595,97	-	-	-	-	-	3628,62	-	-	-	-	-
6.		Население (тарифы указываются с учетом НДС)													
6.1.		Одноставочный, руб./Гкал	2021	4315,16	-	-	-	-	-	4354,34	-	-	-	-	-
7.		Потребители, оплачивающие производство тепловой энергии (получающие тепловую энергию на коллекторах производителей)													
7.1.	«Енисейэнергоком»	Одноставочный, руб./Гкал	2022	3628,62	-	-	-	-	-	3817,36	-	-	-	-	-
8.		Население (тарифы указываются с учетом НДС)													
8.1.		Одноставочный, руб./Гкал	2022	4354,34	-	-	-	-	-	4580,83	-	-	-	-	-
9.		Потребители, оплачивающие производство тепловой энергии (получающие тепловую энергию на коллекторах производителей)													
9.1.		Одноставочный, руб./Гкал	2023	3817,36	-	-	-	-	-	3841,78	-	-	-	-	-
10.		Население (тарифы указываются с учетом НДС)													
10.1.		Одноставочный, руб./Гкал	2023	4580,83	-	-	-	-	-	4610,14	-	-	-	-	-

Примечание:

1. Топливная составляющая на 2019 год определена в размере 929,7 руб./Гкал.
2. Топливная составляющая на 2020 год определена в размере 967,1 руб./Гкал.
3. Топливная составляющая на 2021 год определена в размере 1010,4 руб./Гкал.
4. Топливная составляющая на 2022 год определена в размере 1053,85 руб./Гкал.
5. Топливная составляющая на 2023 год определена в размере 1099,16 руб./Гкал.

Приложение № 24

к Дополнительному заключению о корректировке тарифов на тепловую энергию на 2020 год

Тарифы на тепловую энергию (мощность), предоставляемую потребителям общества с ограниченной ответственностью «Енисейская энергетическая компания» (г.Енисейск, ИНН 2447012666) (далее - ООО «Енисейэнергоком») СЦТ № 10 «ПУ Городской, с.Верхнепашино»

№ п/п	Наименование регулируемой организации	Вид тарифа	Год	1-е полугодие										2-е полугодие					
				вода					отборный пар давлением					острый и регу-циро-ванный пар		вода			отборный пар давлением
1	2	3	4	5	6	7	8	9	10	11	12	13	14	15	16				
1.	ООО «Енисейэнергоком»	однотарифный, руб./Гкал	Для потребителей, в случае отсутствия дифференциации тарифов по схеме подключения													-			
1.1.			2019	5249,26	-	-	-	-	-	-	-	6091,28	-	-	-	-	-		
2.			Население (тарифы указываются с учетом НДС)													-			
2.1.			однотарифный, руб./Гкал	2019	6299,11	-	-	-	-	-	-	7309,54	-	-	-	-	-		
3.			Для потребителей, в случае отсутствия дифференциации тарифов по схеме подключения													-			
3.1.			однотарифный, руб./Гкал	2020	6091,28	-	-	-	-	-	-	6371,48	-	-	-	-	-		
4.			Население (тарифы указываются с учетом НДС)													-			
4.1.			однотарифный, руб./Гкал	2020	7309,54	-	-	-	-	-	-	7645,78	-	-	-	-	-		
5.			Для потребителей, в случае отсутствия дифференциации тарифов по схеме подключения													-			
5.1.			однотарифный, руб./Гкал	2021	6516,83	-	-	-	-	-	-	7120,04	-	-	-	-	-		

1	2	3	4	5	6	7	8	9	10	11	12	13	14	15	16
6.	ООО «Енисейэнергоком»	Население (тарифы указываются с учетом НДС)													
6.1.		Одноставочный, руб./Гкал	2021	7820,20	-	-	-	-	-	-	8544,05	-	-	-	-
7.		Для потребителей, в случае отсутствия дифференциации тарифов по схеме подключения													
7.1.		Одноставочный, руб./Гкал	2022	7120,04	-	-	-	-	-	-	7617,25	-	-	-	-
8.		Население (тарифы указываются с учетом НДС)													
8.1.		Одноставочный, руб./Гкал	2022	8544,05	-	-	-	-	-	-	9140,70	-	-	-	-
9.		Для потребителей, в случае отсутствия дифференциации тарифов по схеме подключения													
9.1.		Одноставочный, руб./Гкал	2023	7617,25	-	-	-	-	-	-	7972,67	-	-	-	-
10.		Население (тарифы указываются с учетом НДС)													
10.1.		Одноставочный, руб./Гкал	2023	9140,70	-	-	-	-	-	-	9567,20	-	-	-	-

Приложение № 25
к дополнительному заключению о корректировке тарифов на тепловую энергию на 2020 год

Тарифы на тепловую энергию (мощность) на коллекторах источника тепловой энергии общества с ограниченной ответственностью «Енисейская энергетическая компания» (г.Енисейск, ИНН 2447012666) (далее - ООО «Енисейэнергоком») СЦТ № 10 «ПУ Городской, с.Верхнепашино»

№ п/п	Наименование регулируемой организации	Вид тарифа	Год	1-е полугодие				2-е полугодие				острый и редуцированный пар			
				вода	отборный пар давлением		острый и редуцированный пар	вода	отборный пар давлением		острый и редуцированный пар				
					от 1,2 до 2,5 кг/см ²	от 2,5 до 7,0 кг/см ²			от 7,0 до 13,0 кг/см ²	свыше 13,0 кг/см ²			от 1,2 до 2,5 кг/см ²	от 2,5 до 7,0 кг/см ²	от 7,0 до 13,0 кг/см ²
1	2	3	4	5	6	7	8	9	10	11	12	13	14	15	16
1.		Потребители, оплачивающие производство тепловой энергии (получающие тепловую энергию на коллекторах производителей)													
1.1.		руб./Гкал	2019	4425,21	-	-	-	-	-	5135,05	-	-	-	-	-
2.		Население (тарифы указываются с учетом НДС)													
2.1.	ООО «Енисейэнергоком»	руб./Гкал	2019	5310,25	-	-	-	-	-	6162,06	-	-	-	-	-
3.		Потребители, оплачивающие производство тепловой энергии (получающие тепловую энергию на коллекторах производителей)													
3.1.		руб./Гкал	2020	5135,05	-	-	-	-	-	5371,26	-	-	-	-	-
4.		Население (тарифы указываются с учетом НДС)													
4.1.		руб./Гкал	2020	6162,06	-	-	-	-	-	6445,51	-	-	-	-	-

1	2	3	4	5	6	7	8	9	10	11	12	13	14	15	16
5.		Потребители, оплачивающие производство тепловой энергии (получающие тепловую энергию на коллекторах производителей)													
5.1.		одноставочный, руб./Гкал	2021	5493,80	-	-	-	-	-	6002,32	-	-	-	-	-
6.		Население (тарифы указываются с учетом НДС)													
6.1.		одноставочный, руб./Гкал	2021	6592,56	-	-	-	-	-	7202,78	-	-	-	-	-
7.		Потребители, оплачивающие производство тепловой энергии (получающие тепловую энергию на коллекторах производителей)													
7.1.	ООО «Енисейэнергоком»	одноставочный, руб./Гкал	2022	6002,32	-	-	-	-	-	6421,47	-	-	-	-	-
8.		Население (тарифы указываются с учетом НДС)													
8.1.		одноставочный, руб./Гкал	2022	7202,78	-	-	-	-	-	7705,76	-	-	-	-	-
9.		Потребители, оплачивающие производство тепловой энергии (получающие тепловую энергию на коллекторах производителей)													
9.1.		одноставочный, руб./Гкал	2023	6421,47	-	-	-	-	-	6721,09	-	-	-	-	-
10.		Население (тарифы указываются с учетом НДС)													
10.1.		одноставочный, руб./Гкал	2023	7705,76	-	-	-	-	-	8065,31	-	-	-	-	-

Примечание:

1. Топливная составляющая на 2019 год определена в размере 976,67 руб./Гкал.
2. Топливная составляющая на 2020 год определена в размере 1017,75 руб./Гкал.
3. Топливная составляющая на 2021 год определена в размере 1061,45 руб./Гкал.
4. Топливная составляющая на 2022 год определена в размере 1107,09 руб./Гкал.
5. Топливная составляющая на 2023 год определена в размере 1154,69 руб./Гкал.

Приложение № 26

к дополнительно заключению о корректировке тарифов на тепловую энергию на 2020 год

Тарифы на тепловую энергию (мощность), поставляемую потребителям общества с ограниченной ответственностью «Енисейэнергоком» (г. Енисейск, ИНН 2447012666) (далее - ООО «Енисейэнергоком»)

СЦТ № 11 «ПУ Енисейский, п. Усть-Кемь»

№ п/п	Наименование регулируемой организации	Вид тарифа	Год	1-е полугодие						2-е полугодие					
				вода	отборный пар давлением			острый и редуцированный пар	вода	отборный пар давлением			острый и редуцированный пар		
					от 1,2 до 2,5 кг/см ²	от 2,5 до 7,0 кг/см ²	от 7,0 до 13,0 кг/см ²			свыше 13,0 кг/см ²	от 1,2 до 2,5 кг/см ²	от 2,5 до 7,0 кг/см ²		от 7,0 до 13,0 кг/см ²	свыше 13,0 кг/см ²
1	2	3	4	5	6	7	8	9	10	11	12	13	14	15	16
1.	Для потребителей, в случае отсутствия дифференциации тарифов по схеме подключения														
1.1.	одинставочный, руб./Гкал	2019	7663,76	-	-	-	-	-	-	8825,85	-	-	-	-	-
2.	Население (тарифы указываются с учетом НДС)														
2.1.	одинставочный, руб./Гкал	2019	9196,51	-	-	-	-	-	-	10591,02	-	-	-	-	-
3.	Для потребителей, в случае отсутствия дифференциации тарифов по схеме подключения														
3.1.	одинставочный, руб./Гкал	2020	8825,85	-	-	-	-	-	-	9231,84	-	-	-	-	-
4.	Население (тарифы указываются с учетом НДС)														
4.1.	одинставочный, руб./Гкал	2020	10591,02	-	-	-	-	-	-	11078,21	-	-	-	-	-
5.	Для потребителей, в случае отсутствия дифференциации тарифов по схеме подключения														
5.1.	одинставочный, руб./Гкал	2021	9429,99	-	-	-	-	-	-	9961,88	-	-	-	-	-

1	2	3	4	5	6	7	8	9	10	11	12	13	14	15	16
6.	Население (тарифы указываются с учетом НДС)	Население (тарифы указываются с учетом НДС)													
6.1.		однотарифный, руб./Гкал	2021	11315,99	-	-	-	-	-	-	11954,26	-	-	-	-
7.	Для потребителей, в случае отсутствия дифференциации тарифов по схеме подключения														
7.1.	однотарифный, руб./Гкал	2022	9961,88	-	-	-	-	-	-	10957,19	-	-	-	-	-
8.	ООО «Енисейэнергоком»	Население (тарифы указываются с учетом НДС)													
8.1.		однотарифный, руб./Гкал	2022	11954,26	-	-	-	-	-	-	13148,63	-	-	-	-
9.	Для потребителей, в случае отсутствия дифференциации тарифов по схеме подключения														
9.1.	однотарифный, руб./Гкал	2023	10957,19	-	-	-	-	-	-	11908,23	-	-	-	-	-
10.	Население (тарифы указываются с учетом НДС)	Население (тарифы указываются с учетом НДС)													
10.1.		однотарифный, руб./Гкал	2023	13148,63	-	-	-	-	-	-	14289,88	-	-	-	-

Приложение № 27

к дополнительно заключению о корректировке тарифов на тепловую энергию на 2020 год
 Тарифы на тепловую энергию (мощность), на коллекторах источника тепловой энергии обществом с ограниченной
 ответственностью «Енисейэнергоком» (г. Енисейск, ИНН 2447012666) (далее - ООО «Енисейэнергоком»)»
 СЦТ № 11 «ПУ Енисейский, п. Усть-Кемь»

№ п/п	Наименование регулируемой организации	Вид тарифа	Год	1-е полугодие				2-е полугодие							
				вода	отборный пар давлением		острый и редуцированный пар	вода	отборный пар давлением		острый и редуцированный пар				
					от 1,2 до 2,5 кг/см ²	от 2,5 до 7,0 кг/см ²			от 7,0 до 13,0 кг/см ²	свыше 13,0 кг/см ²		от 1,2 до 2,5 кг/см ²	от 2,5 до 7,0 кг/см ²	от 7,0 до 13,0 кг/см ²	свыше 13,0 кг/см ²
1	2	3	4	5	6	7	8	9	10	11	12	13	14	15	16
1.	Потребители, оплачивающие производство тепловой энергии (получающие тепловую энергию на коллекторах производителей)														
1.1.	одноставочный, руб./Гкал	2019	5654,20	-	-	-	-	-	-	6511,57	-	-	-	-	-
2.	Население (тарифы указываются с учетом НДС)														
2.1.	одноставочный, руб./Гкал	2019	6785,04	-	-	-	-	-	-	7813,88	-	-	-	-	-
3.	«Енисейэнергоком» Потребители, оплачивающие производство тепловой энергии (получающие тепловую энергию на коллекторах производителей)														
3.1.	одноставочный, руб./Гкал	2020	6511,57	-	-	-	-	-	-	6811,10	-	-	-	-	-
4.	Население (тарифы указываются с учетом НДС)														
4.1.	одноставочный, руб./Гкал	2020	7813,88	-	-	-	-	-	-	8173,32	-	-	-	-	-

1	2	3	4	5	6	7	8	9	10	11	12	13	14	15	16
5.		Потребители, оплачивающие производство тепловой энергии (получающие тепловую энергию на коллекторах производителей)													
5.1.	одноставочный, руб./Гкал	2021	6957,29	-	-	-	-	-	-	7349,71	-	-	-	-	-
6.	Население (тарифы указываются с учетом НДС)														
6.1.	одноставочный, руб./Гкал	2021	8348,75	-	-	-	-	-	-	8819,65	-	-	-	-	-
7.	Потребители, оплачивающие производство тепловой энергии (получающие тепловую энергию на коллекторах производителей)														
7.1.	одноставочный, руб./Гкал	2022	7349,71	-	-	-	-	-	-	8084,03	-	-	-	-	-
8.	Население (тарифы указываются с учетом НДС)														
8.1.	одноставочный, руб./Гкал	2022	8819,65	-	-	-	-	-	-	9700,84	-	-	-	-	-
9.	Потребители, оплачивающие производство тепловой энергии (получающие тепловую энергию на коллекторах производителей)														
9.1.	одноставочный, руб./Гкал	2023	8084,03	-	-	-	-	-	-	8785,69	-	-	-	-	-
10.	Население (тарифы указываются с учетом НДС)														
10.1.	одноставочный, руб./Гкал	2023	9700,84	-	-	-	-	-	-	10542,83	-	-	-	-	-

Примечание:

1. Топливная составляющая на 2019 год определена в размере 1131,23 руб./Гкал.
2. Топливная составляющая на 2020 год определена в размере 1177,74 руб./Гкал.
3. Топливная составляющая на 2021 год определена в размере 1229,42 руб./Гкал.
4. Топливная составляющая на 2022 год определена в размере 1282,29 руб./Гкал.
5. Топливная составляющая на 2023 год определена в размере 1337,43 руб./Гкал.

к дополнительному заключению о корректировке тарифов на тепловую энергию на 2020 год

Тарифы на тепловую энергию (мощность), поставляемую потребителям общества с ограниченной ответственностью «Енисейэнергоком» (г. Енисейск, ИНН 2447012666) (далее - ООО «Енисейэнергоком»)

СЦТ № 12 «ПУ Енисейский, с.Погодаево»

№ п/п	Наименование регулируемой организации	Вид тарифа	Год	1-е полугодие				2-е полугодие							
				вода	отборный пар давлением			вода	отборный пар давлением			острый и редуцированный пар			
					от 1,2 до 2,5 кг/см ²	от 2,5 до 7,0 кг/см ²	от 7,0 до 13,0 кг/см ²		свыше 13,0 кг/см ²	от 1,2 до 2,5 кг/см ²	от 2,5 до 7,0 кг/см ²		от 7,0 до 13,0 кг/см ²	свыше 13,0 кг/см ²	
1	2	3	4	5	6	7	8	9	10	11	12	13	14	15	16
1.	Для потребителей, в случае отсутствия дифференциации тарифов по схеме подключения														
1.1.	одноставочный, руб./Гкал		2019	7358,84	-	-	-	-	-	8248,27	-	-	-	-	-
2.	Население (тарифы указываются с учетом НДС)														
2.1.	одноставочный, руб./Гкал		2019	8830,61	-	-	-	-	-	9897,92	-	-	-	-	-
3.	Для потребителей, в случае отсутствия дифференциации тарифов по схеме подключения														
3.1.	одноставочный, руб./Гкал		2020	8248,27	-	-	-	-	-	8627,62	-	-	-	-	-
4.	Население (тарифы указываются с учетом НДС)														
4.1.	одноставочный, руб./Гкал		2020	9897,92	-	-	-	-	-	10353,14	-	-	-	-	-
5.	Для потребителей, в случае отсутствия дифференциации тарифов по схеме подключения														
5.1.	одноставочный, руб./Гкал		2021	8534,15	-	-	-	-	-	9059,76	-	-	-	-	-

1	2	3	4	5	6	7	8	9	10	11	12	13	14	15	16
6.		Население (тарифы указываются с учетом НДС)													
6.1.		одноставочный, руб./Гкал	2021	10240,98	-	-	-	-	-	-	10871,71	-	-	-	-
7.		Для потребителей, в случае отсутствия дифференциации тарифов по схеме подключения													
7.1.		одноставочный, руб./Гкал	2022	9059,76	-	-	-	-	-	-	9292,94	-	-	-	-
8.		Население (тарифы указываются с учетом НДС)													
8.1.	ООО «Енисейэнергоком»	одноставочный, руб./Гкал	2022	10871,71	-	-	-	-	-	-	11151,53	-	-	-	-
9.		Для потребителей, в случае отсутствия дифференциации тарифов по схеме подключения													
9.1.		одноставочный, руб./Гкал	2023	9292,94	-	-	-	-	-	-	9926,18	-	-	-	-
10.		Население (тарифы указываются с учетом НДС)													
10.1.		одноставочный, руб./Гкал	2023	11151,53	-	-	-	-	-	-	11911,42	-	-	-	-

Приложение № 29

к дополнительному заключению о корректировке тарифов на тепловую энергию на 2020 год
 Тарифы на тепловую энергию (мощность) на коллекторах источника тепловой энергии обществом с ограниченной
 ответственностью «Енисейэнергоком» (г. Енисейск, ИНН 2447012666) (далее - ООО «Енисейэнергоком»)

СЦТ № 12 «ПУ Енисейский, с.Погодаево»

№ п/п	Наименование регулируемой организации	Вид тарифа	Год	1-е полугодие				2-е полугодие							
				вода	отборный пар давлением от 1,2 до 2,5 кг/см ²	от 2,5 до 7,0 кг/см ²	от 7,0 до 13,0 кг/см ²	свыше 13,0 кг/см ²	острый и редуцированный пар	вода	отборный пар давлением от 1,2 до 2,5 кг/см ²	от 2,5 до 7,0 кг/см ²	от 7,0 до 13,0 кг/см ²	свыше 13,0 кг/см ²	острый и редуцированный пар
1	2	3	4	5	6	7	8	9	10	11	12	13	14	15	16
1.	Потребители, оплачивающие производство тепловой энергии (получающие тепловую энергию на коллекторах производителей)														
1.1.	одноставочный, руб./Гкал	2019	6116,93	-	-	-	-	-	-	6856,26	-	-	-	-	-
2.	Население (тарифы указываются с учетом НДС)														
2.1.	одноставочный, руб./Гкал	2019	7340,32	-	-	-	-	-	-	8227,51	-	-	-	-	-
3.	«Енисейэнергоком» Потребители, оплачивающие производство тепловой энергии (получающие тепловую энергию на коллекторах производителей)														
3.1.	одноставочный, руб./Гкал	2020	6856,26	-	-	-	-	-	-	7171,59	-	-	-	-	-
4.	Население (тарифы указываются с учетом НДС)														
4.1.	одноставочный, руб./Гкал	2020	8227,51	-	-	-	-	-	-	8605,91	-	-	-	-	-

1	2	3	4	5	6	7	8	9	10	11	12	13	14	15	16
5.	ООО «Енисейэнергоком»	Потребители, оплачивающие производство тепловой энергии (получающие тепловую энергию на коллекторах производителей)													
5.1.		одноставочный, руб./Гкал	2021	7093,89	-	-	-	-	-	-	7530,80	-	-	-	-
6.		Население (тарифы указываются с учетом НДС)													
6.1.		одноставочный, руб./Гкал	2021	8512,67	-	-	-	-	-	-	9036,96	-	-	-	-
7.		Потребители, оплачивающие производство тепловой энергии (получающие тепловую энергию на коллекторах производителей)													
7.1.		одноставочный, руб./Гкал	2022	7530,80	-	-	-	-	-	-	7724,63	-	-	-	-
8.		Население (тарифы указываются с учетом НДС)													
8.1.		одноставочный, руб./Гкал	2022	9036,96	-	-	-	-	-	-	9269,56	-	-	-	-
9.		Потребители, оплачивающие производство тепловой энергии (получающие тепловую энергию на коллекторах производителей)													
9.1.		одноставочный, руб./Гкал	2023	7724,63	-	-	-	-	-	-	8251,01	-	-	-	-
10.		Население (тарифы указываются с учетом НДС)													
10.1.		одноставочный, руб./Гкал	2023	9269,56	-	-	-	-	-	-	9901,21	-	-	-	-

Примечание:

1. Топливная составляющая на 2019 год определена в размере 1107,99 руб./Гкал.
2. Топливная составляющая на 2020 год определена в размере 1156,63 руб./Гкал.
3. Топливная составляющая на 2021 год определена в размере 1204,17 руб./Гкал.
4. Топливная составляющая на 2022 год определена в размере 1255,95 руб./Гкал.
5. Топливная составляющая на 2023 год определена в размере 1309,95 руб./Гкал.

Приложение № 30

к дополнительному заключению о корректировке тарифов на тепловую энергию на 2020 год

Тарифы на тепловую энергию (мощность), поставляемую потребителям общества с ограниченной ответственностью «Енисейэнергоком» (г.Енисейск, ИНН 2447012666) (далее - ООО «Енисейэнергоком»)
СЦТ № 13 «ПУ Енисейский, с. Чалбышево»

№ п/п	Наименование регулируемой организации	Вид тарифа	Год	1-е полугодие								с 01.07 по 31.10								с 01.11 по 31.12															
				вода				отборный пар давлением от 1,2 до 2,5 кг/см ² от 2,5 до 7,0 кг/см ² от 7,0 до 13,0 кг/см ² свыше 13,0 кг/см ²				острый и реду- пированный пар				вода				отборный пар давлением от 1,2 до 2,5 кг/см ² от 2,5 до 7,0 кг/см ² от 7,0 до 13,0 кг/см ² свыше 13,0 кг/см ²				острый и реду- пированный пар				вода				отборный пар давлением от 1,2 до 2,5 кг/см ² от 2,5 до 7,0 кг/см ² от 7,0 до 13,0 кг/см ² свыше 13,0 кг/см ²			
1	2	3	4	5	6	7	8	9	10	11	12	13	14	15	16	17	18	19	20	21	22														
1.	Для потребителей, в случае отсутствия дифференциации тарифов по схеме подключения																																		
1.1.	однотарифный, руб./Гкал	2019	3937,77	-	-	-	-	-	-	4509,64	-	-	-	-	-	4509,64	-	-	-	-	-														
2.	Население (тарифы указываются с учетом НДС)																																		
2.1.	однотарифный, руб./Гкал	2019	4725,32	-	-	-	-	-	-	5411,57	-	-	-	-	-	5411,57	-	-	-	-	-														
3.	Для потребителей, в случае отсутствия дифференциации тарифов по схеме подключения																																		
3.1.	однотарифный, руб./Гкал	2020	4509,64	-	-	-	-	-	-	4717,08	-	-	-	-	-	4701,31	-	-	-	-	-														
4.	Население (тарифы указываются с учетом НДС)																																		
4.1.	однотарифный, руб./Гкал	2020	5411,57	-	-	-	-	-	-	5660,50	-	-	-	-	-	5641,57	-	-	-	-	-														

1	2	3	4	5	6	7	8	9	10	11	12	13	14	15	16	17	18	19	20	21	22	
5.	ООО «Енисейэнерго»	Для потребителей, в случае отсутствия дифференциации тарифов по схеме подключения																				
5.1.		однотарифный, руб./Гкал	2021	5254,21	-	-	-	-	-	-	6151,45	-	-	-	-	6151,45	-	-	-	-	-	
6.		Население (тарифы указываются с учетом НДС)																				
6.1.		однотарифный, руб./Гкал	2021	6305,05	-	-	-	-	-	-	7381,74	-	-	-	-	-	7381,74	-	-	-	-	-
7.		Для потребителей, в случае отсутствия дифференциации тарифов по схеме подключения																				
7.1.		однотарифный, руб./Гкал	2022	6151,45	-	-	-	-	-	-	7262,18	-	-	-	-	-	7262,18	-	-	-	-	-
8.		Население (тарифы указываются с учетом НДС)																				
8.1.		однотарифный, руб./Гкал	2022	7381,74	-	-	-	-	-	-	8714,62	-	-	-	-	-	8714,62	-	-	-	-	-
9.		Для потребителей, в случае отсутствия дифференциации тарифов по схеме подключения																				
9.1.		однотарифный, руб./Гкал	2023	7262,18	-	-	-	-	-	-	8245,87	-	-	-	-	-	8245,87	-	-	-	-	-
10.	Население (тарифы указываются с учетом НДС)																					
10.1.	однотарифный, руб./Гкал	2023	8714,62	-	-	-	-	-	-	9895,04	-	-	-	-	-	9895,04	-	-	-	-	-	

Приложение № 31

к дополнительно заключению о корректировке тарифов на тепловую энергию на 2020 год
 Тарифы на тепловую энергию (мощность), на коллекторах источника тепловой энергии ООО «Енисейская энергетическая компания» (г. Енисейск, ИНН 2447012666) (далее - ООО «Енисейэнергоком»)

СЦТ № 13 «ПУ Енисейский, с. Чалбышево»

№ п/п	Наименование регулируемой организации	Вид тарифа	Год	1-е полугодие								с 01.07 по 31.10								с 01.11 по 31.12															
				вода				отборный пар давлением от 1,2 до 2,5 кг/см ² от 2,5 до 7,0 кг/см ² от 7,0 до 13,0 кг/см ² свыше 13,0 кг/см ²				острый и реду- цированный пар				вода				отборный пар давлением от 1,2 до 2,5 кг/см ² от 2,5 до 7,0 кг/см ² от 7,0 до 13,0 кг/см ² свыше 13,0 кг/см ²				ципованный пар				вода				отборный пар давлением от 1,2 до 2,5 кг/см ² от 2,5 до 7,0 кг/см ² от 7,0 до 13,0 кг/см ² свыше 13,0 кг/см ²			
1	2	3	4	5	6	7	8	9	10	11	12	13	14	15	16	17	18	19	20	21	22														
1.	ООО «Енисейэнергоком»	Потребители, оплачивающие производство тепловой энергии (получающие тепловую энергию на коллекторах производителей)																																	
1.1.		одноставочный, руб./Гкал	2019	3193,66	-	-	-	-	-	-	3657,47	-	-	-	-	-	3657,47	-	-	-	-														
2.		Население (тарифы указываются с учетом НДС)																																	
2.1.		одноставочный, руб./Гкал	2019	3832,39	-	-	-	-	-	-	4388,96	-	-	-	-	-	4388,96	-	-	-	-														
3.		Потребители, оплачивающие производство тепловой энергии (получающие тепловую энергию на коллекторах производителей)																																	
3.1.	одноставочный, руб./Гкал	2020	3657,47	-	-	-	-	-	-	3825,71	-	-	-	-	-	3812,92	-	-	-	-															
4.	Население (тарифы указываются с учетом НДС)																																		
4.1.	одноставочный, руб./Гкал	2020	4388,96	-	-	-	-	-	-	4590,85	-	-	-	-	-	4575,50	-	-	-	-															

1	2	3	4	5	6	7	8	9	10	11	12	13	14	15	16	17	18	19	20	21	22
5.		Потребители, оплачивающие производство тепловой энергии (получающие тепловую энергию на коллекторах производителей)																			
5.1.	одноставочный, руб./Гкал	2021	4261,34	-	-	-	-	-	-	4989,03	-	-	-	-	-	4989,03	-	-	-	-	-
6.	Население (тарифы указываются с учетом НДС)																				
6.1.	одноставочный, руб./Гкал	2021	5113,61	-	-	-	-	-	-	5986,84	-	-	-	-	-	5986,84	-	-	-	-	-
7.		Потребители, оплачивающие производство тепловой энергии (получающие тепловую энергию на коллекторах производителей)																			
7.1.	ООО «Енисейэнергоком»	2022	4989,03	-	-	-	-	-	-	5889,87	-	-	-	-	-	5889,87	-	-	-	-	-
8.	Население (тарифы указываются с учетом НДС)																				
8.1.	одноставочный, руб./Гкал	2022	5986,84	-	-	-	-	-	-	7067,84	-	-	-	-	-	7067,84	-	-	-	-	-
9.		Потребители, оплачивающие производство тепловой энергии (получающие тепловую энергию на коллекторах производителей)																			
9.1.	одноставочный, руб./Гкал	2023	5889,87	-	-	-	-	-	-	6687,67	-	-	-	-	-	6687,67	-	-	-	-	-
10.	Население (тарифы указываются с учетом НДС)																				
10.1.	одноставочный, руб./Гкал	2023	7067,84	-	-	-	-	-	-	8025,20	-	-	-	-	-	8025,20	-	-	-	-	-

Примечание:

1. Топливная составляющая на 2019 год определена в размере 1 133,26 руб./Гкал.
2. Топливная составляющая на 2020 год определена в размере 1 179,27 руб./Гкал.
3. Топливная составляющая на 2021 год определена в размере 1 231,63 руб./Гкал.
4. Топливная составляющая на 2022 год определена в размере 1 284,59 руб./Гкал.
5. Топливная составляющая на 2023 год определена в размере 1 339,83 руб./Гкал.

к дополнительному заключению о корректировке тарифов на тепловую энергию на 2020 год

Тарифы на тепловую энергию (мощность), поставляемую потребителям общества с ограниченной ответственностью «Енисейэнергоком» (г. Енисейск, ИНН 2447012666) (далее - ООО «Енисейэнергоком») СЦТ № 14 «ПУ Енисейский, с.Плотбище»

№ п/п	Наименование регулируемой организации	Вид тарифа	Год	1-е полугодие				2-е полугодие				острый и редуцированный пар			
				вода	отборный пар давлением		отборный пар давлением		вода	отборный пар давлением					
				от 1,2 до 2,5 кг/см ²	от 2,5 до 7,0 кг/см ²	от 7,0 до 13,0 кг/см ²	свыше 13,0 кг/см ²	от 1,2 до 2,5 кг/см ²	от 2,5 до 7,0 кг/см ²	от 7,0 до 13,0 кг/см ²	свыше 13,0 кг/см ²				
1	2	3	4	5	6	7	8	9	10	11	12	13	14	15	16
1.	Для потребителей, в случае отсутствия дифференциации тарифов по схеме подключения														
1.1.	однотарифный, руб./Гкал	2019	8158,32	-	-	-	-	-	-	9681,13	-	-	-	-	-
2.	Население (тарифы указываются с учетом НДС)														
2.1.	однотарифный, руб./Гкал	2019	9789,98	-	-	-	-	-	-	11617,36	-	-	-	-	-
3.	Для потребителей, в случае отсутствия дифференциации тарифов по схеме подключения														
3.1.	«Енисейэнергоком» однотарифный, руб./Гкал	2020	9681,13	-	-	-	-	-	-	10126,46	-	-	-	-	-
4.	Население (тарифы указываются с учетом НДС)														
4.1.	однотарифный, руб./Гкал	2020	11617,36	-	-	-	-	-	-	12151,75	-	-	-	-	-
5.	Для потребителей, в случае отсутствия дифференциации тарифов по схеме подключения														
5.1.	однотарифный, руб./Гкал	2021	10402,14	-	-	-	-	-	-	11003,76	-	-	-	-	-

1	2	3	4	5	6	7	8	9	10	11	12	13	14	15	16	
6.	ООО «Енисейэнергоком»	Население (тарифы указываются с учетом НДС)														
6.1.		однотарифный, руб./Гкал	2021	12482,57	-	-	-	-	-	-	13204,51	-	-	-	-	
7.		Для потребителей, в случае отсутствия дифференциации тарифов по схеме подключения														
7.1.		однотарифный, руб./Гкал	2022	11003,76	-	-	-	-	-	-	11822,12	-	-	-	-	-
8.		Население (тарифы указываются с учетом НДС)														
8.1.		однотарифный, руб./Гкал	2022	13204,51	-	-	-	-	-	-	14186,54	-	-	-	-	-
9.		Для потребителей, в случае отсутствия дифференциации тарифов по схеме подключения														
9.1.		однотарифный, руб./Гкал	2023	11822,12	-	-	-	-	-	-	13161,74	-	-	-	-	-
10.		Население (тарифы указываются с учетом НДС)														
10.1.		однотарифный, руб./Гкал	2023	14186,54	-	-	-	-	-	-	15794,09	-	-	-	-	-

Приложение № 33

к дополнительно заключению о корректировке тарифов на тепловую энергию на 2020 год
 Тарифы на тепловую энергию (мощность) на коллекторах источника тепловой энергии обществом с ограниченной
 ответственностью «Енисейэнергоком» (г. Енисейск, ИНН 2447012666) (далее - ООО «Енисейэнергоком»)

СЦТ № 14 «ПУ Енисейский, с.Плотбище»

№ п/п	Наименование регулируемой организации	Вид тарифа	Год	1-е полугодие				2-е полугодие							
				вода		отборный пар давлением		вода		отборный пар давлением		острый и редуцированный пар			
				от 1,2 до 2,5 кг/см ²	от 2,5 до 7,0 кг/см ²	от 7,0 до 13,0 кг/см ²	свыше 13,0 кг/см ²	от 1,2 до 2,5 кг/см ²	от 2,5 до 7,0 кг/см ²	от 7,0 до 13,0 кг/см ²	свыше 13,0 кг/см ²				
1	2	3	4	5	6	7	8	9	10	11	12	13	14	15	16
1.	Потребители, оплачивающие производство тепловой энергии (получающие тепловую энергию на коллекторах производителей)														
1.1.	одноставочный, руб./Гкал	2019	4245,56	-	-	-	-	-	-	5038,03	-	-	-	-	-
2.	Население (тарифы указываются с учетом НДС)														
2.1.	одноставочный, руб./Гкал	2019	5094,67	-	-	-	-	-	-	6045,64	-	-	-	-	-
3.	«Енисейэнергоком» Потребители, оплачивающие производство тепловой энергии (получающие тепловую энергию на коллекторах производителей)														
3.1.	одноставочный, руб./Гкал	2020	5038,03	-	-	-	-	-	-	5269,78	-	-	-	-	-
4.	Население (тарифы указываются с учетом НДС)														
4.1.	одноставочный, руб./Гкал	2020	6045,64	-	-	-	-	-	-	6323,74	-	-	-	-	-

1	2	3	4	5	6	7	8	9	10	11	12	13	14	15	16
5.	ООО «Енисейэнергоком»	Потребители, оплачивающие производство тепловой энергии (получающие тепловую энергию на коллекторах производителей)													
5.1.		одноставочный, руб./Гкал	2021	5413,24	-	-	-	-	-	-	5726,32	-	-	-	-
6.		Население (тарифы указываются с учетом НДС)													
6.1.		одноставочный, руб./Гкал	2021	6495,89	-	-	-	-	-	-	6871,58	-	-	-	-
7.		Потребители, оплачивающие производство тепловой энергии (получающие тепловую энергию на коллекторах производителей)													
7.1.		одноставочный, руб./Гкал	2022	5726,32	-	-	-	-	-	-	6152,19	-	-	-	-
8.		Население (тарифы указываются с учетом НДС)													
8.1.		одноставочный, руб./Гкал	2022	6871,58	-	-	-	-	-	-	7382,63	-	-	-	-
9.		Потребители, оплачивающие производство тепловой энергии (получающие тепловую энергию на коллекторах производителей)													
9.1.		одноставочный, руб./Гкал	2023	6152,19	-	-	-	-	-	-	6849,32	-	-	-	-
10.	Население (тарифы указываются с учетом НДС)														
10.1.	одноставочный, руб./Гкал	2023	7382,63	-	-	-	-	-	-	8219,18	-	-	-	-	

Примечание:

1. Топливная составляющая на 2019 год определена в размере 1114,14 руб./Гкал.
2. Топливная составляющая на 2020 год определена в размере 1159,18 руб./Гкал.
3. Топливная составляющая на 2021 год определена в размере 1210,86 руб./Гкал.
4. Топливная составляющая на 2022 год определена в размере 1262,93 руб./Гкал.
5. Топливная составляющая на 2023 год определена в размере 1317,23 руб./Гкал.

к дополнительно заключению о корректировке тарифов на тепловую энергию на 2020 год

Тарифы на тепловую энергию (мощность), поставляемую потребителям общества с ограниченной ответственностью «Енисейэнергоком» (г. Енисейск, ИНН 2447012666) (далее - ООО «Енисейэнергоком»)

СЦТ № 15 «ПУ Енисейский, с. Подгорное, школа»

№ п/п	Наименование регулируемой организации	Вид тарифа	Год	1-е полугодие				2-е полугодие							
				вода	отборный пар давлением			вода	отборный пар давлением						
					от 1,2 до 2,5 кг/см ²	от 2,5 до 7,0 кг/см ²	от 7,0 до 13,0 кг/см ²		свыше 13,0 кг/см ²	от 1,2 до 2,5 кг/см ²	от 2,5 до 7,0 кг/см ²	от 7,0 до 13,0 кг/см ²	свыше 13,0 кг/см ²		
1	2	3	4	5	6	7	8	9	10	11	12	13	14	15	16
1.		Для потребителей, в случае отсутствия дифференциации тарифов по схеме подключения													
1.1.		руб./Гкал	2019	6146,60	-	-	-	-	-	7233,01	-	-	-	-	-
2.		Население (тарифы указываются с учетом НДС)													
2.1.		руб./Гкал	2019	7375,92	-	-	-	-	-	8679,61	-	-	-	-	-
3.	ООО «Енисейэнергоком»	Для потребителей, в случае отсутствия дифференциации тарифов по схеме подключения													
3.1.		руб./Гкал	2020	7233,01	-	-	-	-	-	7565,73	-	-	-	-	-
4.		Население (тарифы указываются с учетом НДС)													
4.1.		руб./Гкал	2020	8679,61	-	-	-	-	-	9078,88	-	-	-	-	-
5.		Для потребителей, в случае отсутствия дифференциации тарифов по схеме подключения													
5.1.		руб./Гкал	2021	7851,43	-	-	-	-	-	8592,74	-	-	-	-	-

1	2	3	4	5	6	7	8	9	10	11	12	13	14	15	16
6.		Население (тарифы указываются с учетом НДС)													
6.1.		однотарифный, руб./Гкал	2021	9421,72	-	-	-	-	-	-	10311,29	-	-	-	-
7.		Для потребителей, в случае отсутствия дифференциации тарифов по схеме подключения													
7.1.		однотарифный, руб./Гкал	2022	8592,74	-	-	-	-	-	-	9322,60	-	-	-	-
8.		Население (тарифы указываются с учетом НДС)													
8.1.	ООО «Енисейэнергоком»	однотарифный, руб./Гкал	2022	10311,29	-	-	-	-	-	-	11187,12	-	-	-	-
9.		Для потребителей, в случае отсутствия дифференциации тарифов по схеме подключения													
9.1.		однотарифный, руб./Гкал	2023	9322,60	-	-	-	-	-	-	10134,04	-	-	-	-
10.		Население (тарифы указываются с учетом НДС)													
10.1.		однотарифный, руб./Гкал	2023	11187,12	-	-	-	-	-	-	12160,85	-	-	-	-

Приложение № 35

к дополнительно заключению о корректировке тарифов на тепловую энергию на 2020 год
 Тарифы на тепловую энергию (мощность) на коллекторах источника тепловой энергии общества с ограниченной
 ответственностью «Енисейэнергоком» (г. Енисейск, ИНН 2447012666) (далее - ООО «Енисейэнергоком»)

СЦТ № 15 «ПУ Енисейский, с. Подгорное, школа»

№ п/п	Наименование регулируемой организации	Вид тарифа	Год	1-е полугодие				2-е полугодие							
				вода	отборный пар давлением		острый и редуцированный пар	вода	отборный пар давлением		острый и редуцированный пар				
					от 1,2 до 2,5 кг/см ²	от 2,5 до 7,0 кг/см ²			от 7,0 до 13,0 кг/см ²	свыше 13,0 кг/см ²		от 1,2 до 2,5 кг/см ²	от 2,5 до 7,0 кг/см ²	от 7,0 до 13,0 кг/см ²	свыше 13,0 кг/см ²
1	2	3	4	5	6	7	8	9	10	11	12	13	14	15	16
1.	Потребители, оплачивающие производство тепловой энергии (получающие тепловую энергию на коллекторах производителей)														
1.1.	одноставочный, руб./Гкал	2019	5376,87	-	-	-	-	-	-	6327,23	-	-	-	-	-
2.	Население (тарифы указываются с учетом НДС)														
2.1.	одноставочный, руб./Гкал	2019	6452,24	-	-	-	-	-	-	7592,68	-	-	-	-	-
3.	«Енисейэнергоком» Потребители, оплачивающие производство тепловой энергии (получающие тепловую энергию на коллекторах производителей)														
3.1.	одноставочный, руб./Гкал	2020	6327,23	-	-	-	-	-	-	6618,28	-	-	-	-	-
4.	Население (тарифы указываются с учетом НДС)														
4.1.	одноставочный, руб./Гкал	2020	7592,68	-	-	-	-	-	-	7941,94	-	-	-	-	-

1	2	3	4	5	6	7	8	9	10	11	12	13	14	15	16
5.	ООО «Енисейэнергоком»	Потребители, оплачивающие производство тепловой энергии (получающие тепловую энергию на коллекторах производителей)													
5.1.		одноставочный, руб./Гкал	2021	6868,21	-	-	-	-	-	-	7516,68	-	-	-	-
6.		Население (тарифы указываются с учетом НДС)													
6.1.		одноставочный, руб./Гкал	2021	8241,85	-	-	-	-	-	-	9020,02	-	-	-	-
7.		Потребители, оплачивающие производство тепловой энергии (получающие тепловую энергию на коллекторах производителей)													
7.1.		одноставочный, руб./Гкал	2022	7516,68	-	-	-	-	-	-	8155,14	-	-	-	-
8.		Население (тарифы указываются с учетом НДС)													
8.1.		одноставочный, руб./Гкал	2022	9020,02	-	-	-	-	-	-	9786,17	-	-	-	-
9.		Потребители, оплачивающие производство тепловой энергии (получающие тепловую энергию на коллекторах производителей)													
9.1.		одноставочный, руб./Гкал	2023	8155,14	-	-	-	-	-	-	8864,97	-	-	-	-
10.	Население (тарифы указываются с учетом НДС)														
10.1.	одноставочный, руб./Гкал	2023	9786,17	-	-	-	-	-	-	10637,96	-	-	-	-	

Примечание:

1. Топливная составляющая на 2019 год определена в размере 1333,54 руб./Гкал.
2. Топливная составляющая на 2020 год определена в размере 1355,9 руб./Гкал.
3. Топливная составляющая на 2021 год определена в размере 1449,3 руб./Гкал.
4. Топливная составляющая на 2022 год определена в размере 1511,62 руб./Гкал.
5. Топливная составляющая на 2023 год определена в размере 1576,62 руб./Гкал.

к дополнительному заключению о корректировке тарифов на тепловую энергию на 2020 год

Тарифы на тепловую энергию (мощность), поставляемую потребителям общества с ограниченной ответственностью «Енисейэнергоком» (г. Енисейск, ИНН 2447012666) (далее - ООО «Енисейэнергоком»)

СЦТ № 16 «ПУ Енисейский, с.Подгорное, ДК»

№ п/п	Наименование регулируемой организации	Вид тарифа	Год	1-е полугодие					2-е полугодие						
				вода	отборный пар давлением			острый и редуцированный пар	вода	отборный пар давлением			острый и редуцированный пар		
					от 1,2 до 2,5 кг/см ²	от 2,5 до 7,0 кг/см ²	от 7,0 до 13,0 кг/см ²			свыше 13,0 кг/см ²	от 1,2 до 2,5 кг/см ²	от 2,5 до 7,0 кг/см ²		от 7,0 до 13,0 кг/см ²	свыше 13,0 кг/см ²
1	2	3	4	5	6	7	8	9	10	11	12	13	14	15	16
1.	Для потребителей, в случае отсутствия дифференциации тарифов по схеме подключения														
1.1.	одноставочный, руб./Гкал	2019	22152,17	-	-	-	-	-	-	25335,86	-	-	-	-	-
2.	Население (тарифы указываются с учетом НДС)														
2.1.	одноставочный, руб./Гкал	2019	26582,60	-	-	-	-	-	-	30403,03	-	-	-	-	-
3.	Для потребителей, в случае отсутствия дифференциации тарифов по схеме подключения														
3.1.	одноставочный, руб./Гкал	2020	25335,86	-	-	-	-	-	-	26501,27	-	-	-	-	-
4.	Население (тарифы указываются с учетом НДС)														
4.1.	одноставочный, руб./Гкал	2020	30403,03	-	-	-	-	-	-	31801,52	-	-	-	-	-
5.	Для потребителей, в случае отсутствия дифференциации тарифов по схеме подключения														
5.1.	одноставочный, руб./Гкал	2021	27227,77	-	-	-	-	-	-	29528,76	-	-	-	-	-

1	2	3	4	5	6	7	8	9	10	11	12	13	14	15	16
6.		Население (тарифы указываются с учетом НДС)													
6.1.	одноставочный, руб./Гкал	2021	32673,32	-	-	-	-	-	-	35434,51	-	-	-	-	-
7.	Для потребителей, в случае отсутствия дифференциации тарифов по схеме подключения														
7.1.	одноставочный, руб./Гкал	2022	29528,76	-	-	-	-	-	-	31437,32	-	-	-	-	-
8.	Население (тарифы указываются с учетом НДС)														
8.1.	одноставочный, руб./Гкал	2022	35434,51	-	-	-	-	-	-	37724,78	-	-	-	-	-
9.	Для потребителей, в случае отсутствия дифференциации тарифов по схеме подключения														
9.1.	одноставочный, руб./Гкал	2023	31437,32	-	-	-	-	-	-	34218,38	-	-	-	-	-
10.	Население (тарифы указываются с учетом НДС)														
10.1.	одноставочный, руб./Гкал	2023	37724,78	-	-	-	-	-	-	41062,06	-	-	-	-	-

Приложение № 37

к дополнительному заключению о корректировке тарифов на тепловую энергию на 2020 год
 Тарифы на тепловую энергию (мощность) на коллекторах источника тепловой энергии обществом с ограниченной
 ответственностью «Енисейэнергоком» (г. Енисейск, ИНН 2447012666) (далее - ООО «Енисейэнергоком»)
 СЦТ № 16 «ПУ Енисейский, с.Подгорное, ДК»

№ п/п	Наименование регулируемой организации	Вид тарифа	Год	1-е полугодие						2-е полугодие					
				отборный пар давлением			вода	отборный пар давлением			вода	отборный пар давлением			острый и реду- циро- ванный пар
				от 1,2 до 2,5 кг/см ²	от 2,5 до 7,0 кг/см ²	от 7,0 до 13,0 кг/см ²		свыше 13,0 кг/см ²	от 1,2 до 2,5 кг/см ²	от 2,5 до 7,0 кг/см ²		от 7,0 до 13,0 кг/см ²	свыше 13,0 кг/см ²		
1	2	3	4	5	6	7	8	9	10	11	12	13	14	15	16
1.	Потребители, оплачивающие производство тепловой энергии (получающие тепловую энергию на коллекторах производителей)														
1.1.	одноставочный, руб./Гкал		2019	18284,74	-	-	-	-	-	20912,60	-	-	-	-	-
2.	Население (тарифы указываются с учетом НДС)														
2.1.	одноставочный, руб./Гкал		2019	21941,69	-	-	-	-	-	25095,12	-	-	-	-	-
3.	«Енисейэнергоком» Потребители, оплачивающие производство тепловой энергии (получающие тепловую энергию на коллекторах производителей)														
3.1.	одноставочный, руб./Гкал		2020	20912,60	-	-	-	-	-	21874,55	-	-	-	-	-
4.	Население (тарифы указываются с учетом НДС)														
4.1.	одноставочный, руб./Гкал		2020	25095,12	-	-	-	-	-	26249,46	-	-	-	-	-

1	2	3	4	5	6	7	8	9	10	11	12	13	14	15	16
5.		Потребители, оплачивающие производство тепловой энергии (получающие тепловую энергию на коллекторах производителей)													
5.1.	одноставочный, руб./Гкал	2021	22474,21	-	-	-	-	-	-	24373,49	-	-	-	-	-
6.	Население (тарифы указываются с учетом НДС)														
6.1.	одноставочный, руб./Гкал	2021	26969,05	-	-	-	-	-	-	29248,19	-	-	-	-	-
7.	Потребители, оплачивающие производство тепловой энергии (получающие тепловую энергию на коллекторах производителей)														
7.1.	одноставочный, руб./Гкал	2022	24373,49	-	-	-	-	-	-	25948,85	-	-	-	-	-
8.	Население (тарифы указываются с учетом НДС)														
8.1.	одноставочный, руб./Гкал	2022	29248,19	-	-	-	-	-	-	31138,62	-	-	-	-	-
9.	Потребители, оплачивающие производство тепловой энергии (получающие тепловую энергию на коллекторах производителей)														
9.1.	одноставочный, руб./Гкал	2023	25948,85	-	-	-	-	-	-	28244,38	-	-	-	-	-
10.	Население (тарифы указываются с учетом НДС)														
10.1.	одноставочный, руб./Гкал	2023	31138,62	-	-	-	-	-	-	33893,26	-	-	-	-	-

Примечание:

1. Топливная составляющая на 2019 год определена в размере 1288,9 руб./Гкал.
2. Топливная составляющая на 2020 год определена в размере 1324,46 руб./Гкал.
3. Топливная составляющая на 2021 год определена в размере 1400,78 руб./Гкал.
4. Топливная составляющая на 2022 год определена в размере 1461,01 руб./Гкал.
5. Топливная составляющая на 2023 год определена в размере 1523,84 руб./Гкал.

Приложение № 38
к дополнительному заключению о корректировке тарифов на тепловую энергию на 2020 год

Тарифы на тепловую энергию (мощность), поставляемую потребителям общества с ограниченной ответственностью «Енисейэнергоком» (г. Енисейск, ИНН 2447012666) (далее - ООО «Енисейэнергоком») СЦТ № 17 «ПУ Енисейский, с.Подгорное, Детсад»

№ п/п	Наименование регулируемой организации	Вид тарифа	Год	1-е полугодие						2-е полугодие					
				вода	отборный пар давлением			острый и редуцированный пар	вода	отборный пар давлением			острый и редуцированный пар		
					от 1,2 до 2,5 кг/см ²	от 2,5 до 7,0 кг/см ²	от 7,0 до 13,0 кг/см ²			свыше 13,0 кг/см ²	от 1,2 до 2,5 кг/см ²	от 2,5 до 7,0 кг/см ²		от 7,0 до 13,0 кг/см ²	свыше 13,0 кг/см ²
1	2	3	4	5	6	7	8	9	10	11	12	13	14	15	16
1.	Для потребителей, в случае отсутствия дифференциации тарифов по схеме подключения														
1.1.	однотарифный, руб./Гкал		2019	16655,32	-	-	-	-	-	17104,22	-	-	-	-	-
2.	Население (тарифы указываются с учетом НДС)														
2.1.	однотарифный, руб./Гкал		2019	19986,38	-	-	-	-	-	20525,06	-	-	-	-	-
3.	Для потребителей, в случае отсутствия дифференциации тарифов по схеме подключения														
3.1.	однотарифный, руб./Гкал		2020	17104,22	-	-	-	-	-	17891,23	-	-	-	-	-
4.	Население (тарифы указываются с учетом НДС)														
4.1.	однотарифный, руб./Гкал		2020	20525,06	-	-	-	-	-	21469,48	-	-	-	-	-
5.	Для потребителей, в случае отсутствия дифференциации тарифов по схеме подключения														
5.1.	однотарифный, руб./Гкал		2021	17459,18	-	-	-	-	-	18259,11	-	-	-	-	-

1	2	3	4	5	6	7	8	9	10	11	12	13	14	15	16	
6.	2	Население (тарифы указываются с учетом НДС)														
6.1.		одноставочный, руб./Гкал	2021	20951,02	-	-	-	-	-	-	21910,93	-	-	-	-	
7.		Для потребителей, в случае отсутствия дифференциации тарифов по схеме подключения														
7.1.		одноставочный, руб./Гкал	2022	18259,11	-	-	-	-	-	-	18256,74	-	-	-	-	
8.		Население (тарифы указываются с учетом НДС)														
8.1.		«Енисейэнергоком»	одноставочный, руб./Гкал	2022	21910,93	-	-	-	-	-	-	21908,09	-	-	-	-
9.			Для потребителей, в случае отсутствия дифференциации тарифов по схеме подключения													
9.1.		одноставочный, руб./Гкал	2023	18256,74	-	-	-	-	-	-	19798,65	-	-	-	-	-
10.		Население (тарифы указываются с учетом НДС)														
10.1.		одноставочный, руб./Гкал	2023	21908,09	-	-	-	-	-	-	23758,38	-	-	-	-	-

к дополнительно заключению о корректировке тарифов на тепловую энергию на 2020 год
 Тарифы на тепловую энергию (мощность), на коллекторах источника тепловой энергии обществом с ограниченной
 ответственностью «Енисейэнергоком» (г. Енисейск, ИНН 2447012666) (далее - ООО «Енисейэнергоком»)
 СЦТ № 17 «ПУ Енисейский, с.Подгорное, Детсад»

№ л/п	Наименование регулируемой организации	Вид тарифа	Год	1-е полугодие					2-е полугодие						
				вода	отборный пар давлением		острый и редуцированный пар	вода	отборный пар давлением		острый и редуцированный пар				
					от 1,2 до 2,5 кг/см ²	от 2,5 до 7,0 кг/см ²			от 7,0 до 13,0 кг/см ²	свыше 13,0 кг/см ²		от 1,2 до 2,5 кг/см ²	от 2,5 до 7,0 кг/см ²	от 7,0 до 13,0 кг/см ²	свыше 13,0 кг/см ²
1	2	3	4	5	6	7	8	9	10	11	12	13	14	15	16
1.	Потребители, оплачивающие производство тепловой энергии (получающие тепловую энергию на коллекторах производителей)														
1.1.	руб./Гкал	2019	14157,02	-	-	-	-	-	-	14538,59	-	-	-	-	-
2.	Население (тарифы указываются с учетом НДС)														
2.1.	руб./Гкал	2019	16988,42	-	-	-	-	-	-	17446,31	-	-	-	-	-
3.	«Енисейэнергоком» Потребители, оплачивающие производство тепловой энергии (получающие тепловую энергию на коллекторах производителей)														
3.1.	руб./Гкал	2020	14538,59	-	-	-	-	-	-	15207,55	-	-	-	-	-
4.	Население (тарифы указываются с учетом НДС)														
4.1.	руб./Гкал	2020	17446,31	-	-	-	-	-	-	18249,06	-	-	-	-	-

1	2	3	4	5	6	7	8	9	10	11	12	13	14	15	16
5.	ООО «Енисейэнергоком»	Потребители, оплачивающие производство тепловой энергии (получающие тепловую энергию на коллекторах производителей)													
5.1.		одноставочный, руб./Гкал	2021	14840,31	-	-	-	-	-	-	15520,25	-	-	-	-
6.		Население (тарифы указываются с учетом НДС)													
6.1.		одноставочный, руб./Гкал	2021	17808,37	-	-	-	-	-	-	18624,30	-	-	-	-
7.		Потребители, оплачивающие производство тепловой энергии (получающие тепловую энергию на коллекторах производителей)													
7.1.		одноставочный, руб./Гкал	2022	15520,25	-	-	-	-	-	-	15518,24	-	-	-	-
8.		Население (тарифы указываются с учетом НДС)													
8.1.		одноставочный, руб./Гкал	2022	18624,30	-	-	-	-	-	-	18621,89	-	-	-	-
9.		Потребители, оплачивающие производство тепловой энергии (получающие тепловую энергию на коллекторах производителей)													
9.1.		одноставочный, руб./Гкал	2023	15518,24	-	-	-	-	-	-	16828,87	-	-	-	-
10.		Население (тарифы указываются с учетом НДС)													
10.1.		одноставочный, руб./Гкал	2023	18621,89	-	-	-	-	-	-	20194,64	-	-	-	-

Примечание:

1. Топливная составляющая на 2019 год определена в размере 1338,29 руб./Гкал.
2. Топливная составляющая на 2020 год определена в размере 1458,58 руб./Гкал.
3. Топливная составляющая на 2021 год определена в размере 1454,46 руб./Гкал.
4. Топливная составляющая на 2022 год определена в размере 1517 руб./Гкал.
5. Топливная составляющая на 2023 год определена в размере 1582,23 руб./Гкал.

Приложение № 40
к дополнительному заключению о корректировке тарифов на тепловую энергию на 2020 год

Тарифы на тепловую энергию (мощность), поставляемую потребителям общества с ограниченной ответственностью «Енисейэнергоком» (г.Енисейск, ИНН 2447012666) (далее - ООО «Енисейэнергоком») СЦТ № 18 «ПУ Енисейский, с.Усть-Пит»

№ п/п	Наименование регулируемой организации	Вид тарифа	Год	1-е полугодие				2-е полугодие				острый и редуцированный пар			
				вода	отборный пар давлением			вода	отборный пар давлением						
				от 1,2 до 2,5 кг/см ²	от 2,5 до 7,0 кг/см ²	от 7,0 до 13,0 кг/см ²	свыше 13,0 кг/см ²	от 1,2 до 2,5 кг/см ²	от 2,5 до 7,0 кг/см ²	от 7,0 до 13,0 кг/см ²	свыше 13,0 кг/см ²				
1	2	3	4	5	6	7	8	9	10	11	12	13	14	15	16
1.	Для потребителей, в случае отсутствия дифференциации тарифов по схеме подключения														
1.1.	одноставочный, руб./Гкал		2019	10192,73	-	-	-	-	-	-	11749,33	-	-	-	-
2.	Население (тарифы указываются с учетом НДС)														
2.1.	одноставочный, руб./Гкал		2019	12231,28	-	-	-	-	-	-	14099,20	-	-	-	-
3.	Для потребителей, в случае отсутствия дифференциации тарифов по схеме подключения														
3.1.	одноставочный, руб./Гкал		2020	11749,33	-	-	-	-	-	-	12289,80	-	-	-	-
4.	Население (тарифы указываются с учетом НДС)														
4.1.	одноставочный, руб./Гкал		2020	14099,20	-	-	-	-	-	-	14747,76	-	-	-	-
5.	Для потребителей, в случае отсутствия дифференциации тарифов по схеме подключения														
5.1.	одноставочный, руб./Гкал		2021	12806,21	-	-	-	-	-	-	14153,13	-	-	-	-

1	2	3	4	5	6	7	8	9	10	11	12	13	14	15	16
6.		Население (тарифы указываются с учетом НДС)													
6.1.		однотарифный, руб./Гкал	2021	15367,45	-	-	-	-	-	16983,76	-	-	-	-	-
7.		Для потребителей, в случае отсутствия дифференциации тарифов по схеме подключения													
7.1.		однотарифный, руб./Гкал	2022	14153,13	-	-	-	-	-	15853,14	-	-	-	-	-
8.		Население (тарифы указываются с учетом НДС)													
8.1.	«Енисейэнергоком»	однотарифный, руб./Гкал	2022	16983,76	-	-	-	-	-	19023,77	-	-	-	-	-
9.		Для потребителей, в случае отсутствия дифференциации тарифов по схеме подключения													
9.1.		однотарифный, руб./Гкал	2023	15853,14	-	-	-	-	-	17287,26	-	-	-	-	-
10.		Население (тарифы указываются с учетом НДС)													
10.1.		однотарифный, руб./Гкал	2023	19023,77	-	-	-	-	-	20744,71	-	-	-	-	-

Приложение № 41

к дополнительному заключению о корректировке тарифов на тепловую энергию на 2020 год
 Тарифы на тепловую энергию (мощность), на коллекторах источника тепловой энергии общества с ограниченной ответственностью «Енисейэнергоком» (г.Енисейск, ИНН 2447012666) (далее - ООО «Енисейэнергоком») СЦТ № 18 «ПУ Енисейский, с.Усть-Пит»

№ п/п	Наименование регулируемой организации	Вид тарифа	Год	1-е полугодие				2-е полугодие				острый и редуцированный пар			
				вода		отборный пар давлением		вода		отборный пар давлением					
				от 1,2 до 2,5 кг/см ²	от 2,5 до 7,0 кг/см ²	от 7,0 до 13,0 кг/см ²	свыше 13,0 кг/см ²	от 1,2 до 2,5 кг/см ²	от 2,5 до 7,0 кг/см ²	от 7,0 до 13,0 кг/см ²	свыше 13,0 кг/см ²				
1	2	3	4	5	6	7	8	9	10	11	12	13	14	15	16
1.	Потребители, оплачивающие производство тепловой энергии (получающие тепловую энергию на коллекторах производителей)														
1.1.	одноставочный, руб./Гкал	2019	6550,14	-	-	-	-	-	-	7550,46	-	-	-	-	-
2.	Население (тарифы указываются с учетом НДС)														
2.1.	одноставочный, руб./Гкал	2019	7860,17	-	-	-	-	-	-	9060,55	-	-	-	-	-
3.	«Енисейэнергоком»														
3.1.	Потребители, оплачивающие производство тепловой энергии (получающие тепловую энергию на коллекторах производителей)														
3.1.1.	одноставочный, руб./Гкал	2020	7550,46	-	-	-	-	-	-	7897,78	-	-	-	-	-
4.	Население (тарифы указываются с учетом НДС)														
4.1.	одноставочный, руб./Гкал	2020	9060,55	-	-	-	-	-	-	9477,34	-	-	-	-	-

1	2	3	4	5	6	7	8	9	10	11	12	13	14	15	16	
5.	ООО «Енисейэнергоком»	Потребители, оплачивающие производство тепловой энергии (получающие тепловую энергию на коллекторах производителей)														
5.1.		одноставочный, руб./Гкал	2021	8229,64	-	-	-	-	-	9095,21	-	-	-	-	-	
6.		Население (тарифы указываются с учетом НДС)														
6.1.		одноставочный, руб./Гкал	2021	9875,57	-	-	-	-	-	10914,25	-	-	-	-	-	-
7.		Потребители, оплачивающие производство тепловой энергии (получающие тепловую энергию на коллекторах производителей)														
7.1.		одноставочный, руб./Гкал	2022	9095,21	-	-	-	-	-	10187,69	-	-	-	-	-	-
8.		Население (тарифы указываются с учетом НДС)														
8.1.		одноставочный, руб./Гкал	2022	10914,25	-	-	-	-	-	12225,23	-	-	-	-	-	-
9.		Потребители, оплачивающие производство тепловой энергии (получающие тепловую энергию на коллекторах производителей)														
9.1.		одноставочный, руб./Гкал	2023	10187,69	-	-	-	-	-	11109,29	-	-	-	-	-	-
10.	Население (тарифы указываются с учетом НДС)															
10.1.	одноставочный, руб./Гкал	2023	12225,23	-	-	-	-	-	13331,15	-	-	-	-	-	-	

Примечание:

1. Топливная составляющая на 2019 год определена в размере 1343,01 руб./Гкал.
2. Топливная составляющая на 2020 год определена в размере 1409,86 руб./Гкал.
3. Топливная составляющая на 2021 год определена в размере 1459,59 руб./Гкал.
4. Топливная составляющая на 2022 год определена в размере 1522,35 руб./Гкал.
5. Топливная составляющая на 2023 год определена в размере 1587,82 руб./Гкал.

к дополнительно заключению о корректировке тарифов на тепловую энергию на 2020 год

Тарифы на тепловую энергию (мощность), поставляемую потребителям общества с ограниченной ответственностью «Енисейэнергоком» (г.Енисейск, ИНН 2447012666) (далее - ООО «Енисейэнергоком»)
 СЦТ № 19 «ПУ Городской, г. Енисейск, ЦРБ»

№ п/п	Наименование регулируемой организации	Вид тарифа	Год	1-е полугодие						2-е полугодие					
				вода	отборный пар давлением			острый и редуцированный пар	вода	отборный пар давлением			острый и редуцированный пар		
					от 1,2 до 2,5 кг/см ²	от 2,5 до 7,0 кг/см ²	от 7,0 до 13,0 кг/см ²			свыше 13,0 кг/см ²	от 1,2 до 2,5 кг/см ²	от 2,5 до 7,0 кг/см ²		от 7,0 до 13,0 кг/см ²	свыше 13,0 кг/см ²
1	2	3	4	5	6	7	8	9	10	11	12	13	14	15	16
1.	Для потребителей, в случае отсутствия дифференциации тарифов по схеме подключения														
1.1.	одноставочный, руб./Гкал	2019	3648,95	-	-	-	-	-	-	4180,17	-	-	-	-	-
2.	Население (тарифы указываются с учетом НДС)														
2.1.	одноставочный, руб./Гкал	2019	4378,74	-	-	-	-	-	-	5016,20	-	-	-	-	-
3.	Для потребителей, в случае отсутствия дифференциации тарифов по схеме подключения														
3.1.	одноставочный, руб./Гкал	2020	4180,17	-	-	-	-	-	-	4372,46	-	-	-	-	-
4.	Население (тарифы указываются с учетом НДС)														
4.1.	одноставочный, руб./Гкал	2020	5016,20	-	-	-	-	-	-	5246,95	-	-	-	-	-
5.	Для потребителей, в случае отсутствия дифференциации тарифов по схеме подключения														
5.1.	одноставочный, руб./Гкал	2021	4423,69	-	-	-	-	-	-	4619,75	-	-	-	-	-

1	2	3	4	5	6	7	8	9	10	11	12	13	14	15	16	
6.	ООО «Енисейэнергоком»	Население (тарифы указываются с учетом НДС)														
6.1.		однотарифный, руб./Гкал	2021	5308,43	-	-	-	-	-	-	5543,70	-	-	-	-	
7.		Для потребителей, в случае отсутствия дифференциации тарифов по схеме подключения														
7.1.		однотарифный, руб./Гкал	2022	4619,75	-	-	-	-	-	-	4638,65	-	-	-	-	-
8.		Население (тарифы указываются с учетом НДС)														
8.1.		однотарифный, руб./Гкал	2022	5543,70	-	-	-	-	-	-	5566,38	-	-	-	-	-
9.		Для потребителей, в случае отсутствия дифференциации тарифов по схеме подключения														
9.1.		однотарифный, руб./Гкал	2023	4638,65	-	-	-	-	-	-	4790,98	-	-	-	-	-
10.		Население (тарифы указываются с учетом НДС)														
10.1.		однотарифный, руб./Гкал	2023	5566,38	-	-	-	-	-	-	5749,18	-	-	-	-	-

Приложение № 43

к дополнительному заключению о корректировке тарифов на тепловую энергию на 2020 год
 Тарифы на тепловую энергию (мощность), на коллекторах источника тепловой энергии общества с ограниченной
 ответственностью «Енисейэнергоком» (г.Енисейск, ИНН 2447012666) (далее - ООО «Енисейэнергоком»)
 СЦТ № 19 «ПУ Городской, г. Енисейск, ЦРБ»

№ п/п	Наименование регулируемой организации	Вид тарифа	Год	1-е полугодие				2-е полугодие				острый и редуцированный пар			
				отборный пар давлением		вода	отборный пар давлением		вода	отборный пар давлением					
				от 1,2 до 2,5 кг/см ²	от 2,5 до 7,0 кг/см ²		от 7,0 до 13,0 кг/см ²	свыше 13,0 кг/см ²		от 1,2 до 2,5 кг/см ²	от 2,5 до 7,0 кг/см ²		от 7,0 до 13,0 кг/см ²	свыше 13,0 кг/см ²	
1	2	3	4	5	6	7	8	9	10	11	12	13	14	15	16
1.	Потребители, оплачивающие производство тепловой энергии (получающие тепловую энергию на коллекторах производителей)														
1.1.	одноставочный, руб./Гкал	2019	2813,75	-	-	-	-	-	-	3223,38	-	-	-	-	-
2.	Население (тарифы указываются с учетом НДС)														
2.1.	одноставочный, руб./Гкал	2019	3376,50	-	-	-	-	-	-	3868,06	-	-	-	-	-
3.	«Енисейэнергоком»														
3.1.	Потребители, оплачивающие производство тепловой энергии (получающие тепловую энергию на коллекторах производителей)														
3.1.	одноставочный, руб./Гкал	2020	3223,38	-	-	-	-	-	-	3371,66	-	-	-	-	-
4.	Население (тарифы указываются с учетом НДС)														
4.1.	одноставочный, руб./Гкал	2020	3868,06	-	-	-	-	-	-	4045,99	-	-	-	-	-

1	2	3	4	5	6	7	8	9	10	11	12	13	14	15	16
5.		Потребители, оплачивающие производство тепловой энергии (получающие тепловую энергию на коллекторах производителей)													
5.1.		одноставочный, руб./Гкал	2021	3411,16	-	-	-	-	-	3562,34	-	-	-	-	-
6.		Население (тарифы указываются с учетом НДС)													
6.1.		одноставочный, руб./Гкал	2021	4093,39	-	-	-	-	-	4274,81	-	-	-	-	-
7.		Потребители, оплачивающие производство тепловой энергии (получающие тепловую энергию на коллекторах производителей)													
7.1.	ООО «Енисейэнергоком»	одноставочный, руб./Гкал	2022	3562,34	-	-	-	-	-	3576,91	-	-	-	-	-
8.		Население (тарифы указываются с учетом НДС)													
8.1.		одноставочный, руб./Гкал	2022	4274,81	-	-	-	-	-	4292,29	-	-	-	-	-
9.		Потребители, оплачивающие производство тепловой энергии (получающие тепловую энергию на коллекторах производителей)													
9.1.		одноставочный, руб./Гкал	2023	3576,91	-	-	-	-	-	3694,37	-	-	-	-	-
10.		Население (тарифы указываются с учетом НДС)													
10.1.		одноставочный, руб./Гкал	2023	4292,29	-	-	-	-	-	4433,24	-	-	-	-	-

Примечание:

1. Топливная составляющая на 2019 год определена в размере 1005,11 руб./Гкал.
2. Топливная составляющая на 2020 год определена в размере 1044,72 руб./Гкал.
3. Топливная составляющая на 2021 год определена в размере 1092,36 руб./Гкал.
4. Топливная составляющая на 2022 год определена в размере 1139,34 руб./Гкал.
5. Топливная составляющая на 2023 год определена в размере 1188,33 руб./Гкал.

к дополнительному заключению о корректировке тарифов на тепловую энергию на 2020 год

Тарифы на тепловую энергию (мощность), поставляемую потребителям общества с ограниченной ответственностью «Енисейэнергоком» (г. Енисейск, ИНН 2447012666) (далее - ООО «Енисейэнергоком»)
 СЦТ № 20 «ПУ Енисейский, д. Малобелая, Электротельная»

№ л/п	Наименование регулируемой организации	Вид тарифа	Год	1-е полугодие						2-е полугодие					
				вода	отборный пар давлением			острый и редуцированный пар	вода	отборный пар давлением			острый и редуцированный пар		
					от 1,2 до 2,5 кг/см ²	от 2,5 до 7,0 кг/см ²	от 7,0 до 13,0 кг/см ²			свыше 13,0 кг/см ²	от 1,2 до 2,5 кг/см ²	от 2,5 до 7,0 кг/см ²		от 7,0 до 13,0 кг/см ²	свыше 13,0 кг/см ²
1	2.	3	4	5	6	7	8	9	10	11	12	13	14	15	16
1.	Для потребителей, в случае отсутствия дифференциации тарифов по схеме подключения														
1.1.	одноставочный, руб./Гкал	2019	17795,94	-	-	-	-	-	-	19075,53	-	-	-	-	-
2.	Население (тарифы указываются с учетом НДС)														
2.1.	одноставочный, руб./Гкал	2019	21355,13	-	-	-	-	-	-	22890,64	-	-	-	-	-
3.	Для потребителей, в случае отсутствия дифференциации тарифов по схеме подключения														
3.1.	одноставочный, руб./Гкал	2020	19075,53	-	-	-	-	-	-	19953,00	-	-	-	-	-
4.	Население (тарифы указываются с учетом НДС)														
4.1.	одноставочный, руб./Гкал	2020	22890,64	-	-	-	-	-	-	23943,60	-	-	-	-	-
5.	Для потребителей, в случае отсутствия дифференциации тарифов по схеме подключения														
5.1.	одноставочный, руб./Гкал	2021	20783,67	-	-	-	-	-	-	22988,41	-	-	-	-	-

1	2	3	4	5	6	7	8	9	10	11	12	13	14	15	16
6.		Население (тарифы указываются с учетом НДС)													
6.1.		однотарифный, руб./Гкал	2021	24940,40	-	-	-	-	-	27586,09	-	-	-	-	-
7.		Для потребителей, в случае отсутствия дифференциации тарифов по схеме подключения													
7.1.		однотарифный, руб./Гкал	2022	22988,41	-	-	-	-	-	25859,96	-	-	-	-	-
8.		Население (тарифы указываются с учетом НДС)													
8.1.	ООО «Енисейэнергоком»	однотарифный, руб./Гкал	2022	27586,09	-	-	-	-	-	31031,95	-	-	-	-	-
9.		Для потребителей, в случае отсутствия дифференциации тарифов по схеме подключения													
9.1.		однотарифный, руб./Гкал	2023	25859,96	-	-	-	-	-	28919,11	-	-	-	-	-
10.		Население (тарифы указываются с учетом НДС)													
10.1.		однотарифный, руб./Гкал	2023	31031,95	-	-	-	-	-	34702,93	-	-	-	-	-

Приложение № 45

к дополнительному заключению о корректировке тарифов на тепловую энергию на 2020 год
Тарифы на тепловую энергию (мощность), на коллекторах источника тепловой энергии общества с ограниченной
ответственностью «Енисейэнергоком» (г. Енисейск, ИНН 2447012666) (далее - ООО «Енисейэнергоком»)

СЦТ № 20 «ПУ Енисейский, д. Малобелая, Электростанция»

№ п/п	Наименование регулируемой организации	Вид тарифа	Год	1-е полугодие				2-е полугодие				острый и редуцированный пар			
				отборный пар давлением		вода	отборный пар давлением		вода	отборный пар давлением					
				от 1,2 до 2,5 кг/см ²	от 2,5 до 7,0 кг/см ²		от 7,0 до 13,0 кг/см ²	свыше 13,0 кг/см ²		от 1,2 до 2,5 кг/см ²	от 2,5 до 7,0 кг/см ²		от 7,0 до 13,0 кг/см ²	свыше 13,0 кг/см ²	
1	2	3	4	5	6	7	8	9	10	11	12	13	14	15	16
1.	Потребители, оплачивающие производство тепловой энергии (получающие тепловую энергию на коллекторах производителей)														
1.1.	одноставочный, руб./Гкал	2019	16546,84	-	-	-	-	-	-	17736,62	-	-	-	-	-
2.	Население (тарифы указываются с учетом НДС)														
2.1.	одноставочный, руб./Гкал	2019	19856,21	-	-	-	-	-	-	21283,94	-	-	-	-	-
3.	«Енисейэнергоком»														
3.1.	Потребители, оплачивающие производство тепловой энергии (получающие тепловую энергию на коллекторах производителей)														
4.	одноставочный, руб./Гкал	2020	17736,62	-	-	-	-	-	-	18552,50	-	-	-	-	-
4.1.	Население (тарифы указываются с учетом НДС)														
4.1.	одноставочный, руб./Гкал	2020	21283,94	-	-	-	-	-	-	22263,00	-	-	-	-	-

1	2	3	4	5	6	7	8	9	10	11	12	13	14	15	16
5.	2	Потребители, оплачивающие производство тепловой энергии (получающие тепловую энергию на коллекторах производителей)													
5.1.		одноставочный, руб./Гкал	2021	19324,86	-	-	-	-	-	-	21374,85	-	-	-	-
6.		Население (тарифы указываются с учетом НДС)													
6.1.		одноставочный, руб./Гкал	2021	23189,83	-	-	-	-	-	-	25649,82	-	-	-	-
7.		Потребители, оплачивающие производство тепловой энергии (получающие тепловую энергию на коллекторах производителей)													
7.1.		одноставочный, руб./Гкал	2022	21374,85	-	-	-	-	-	-	24044,84	-	-	-	-
8.		Население (тарифы указываются с учетом НДС)													
8.1.		одноставочный, руб./Гкал	2022	25649,82	-	-	-	-	-	-	28853,81	-	-	-	-
9.		Потребители, оплачивающие производство тепловой энергии (получающие тепловую энергию на коллекторах производителей)													
9.1.		одноставочный, руб./Гкал	2023	24044,84	-	-	-	-	-	-	26889,27	-	-	-	-
10.	Население (тарифы указываются с учетом НДС)														
10.1.	одноставочный, руб./Гкал	2023	28853,81	-	-	-	-	-	-	32267,12	-	-	-	-	

Примечание: тепловая энергия вырабатывается на электротепловой.

к дополнительному заключению о корректировке тарифов на тепловую энергию на 2020 год

Тарифы на тепловую энергию (мощность), поставляемую потребителям ООО «Енисейская энергетическая компания»

(г.Енисейск, ИНН 2447012666) (далее - ООО «Енисейэнергоком»)

СЦТ № 21 «ПУ Городской, п.Подтесово»

№ п/п	Наименование регулируемой организации	Вид тарифа	Год	1-е полугодие				2-е полугодие				острый и редуцированный пар			
				вода	отборный пар давлением			вода	отборный пар давлением						
					от 1,2 до 2,5 кг/см ²	от 2,5 до 7,0 кг/см ²	от 7,0 до 13,0 кг/см ²		свыше 13,0 кг/см ²	от 1,2 до 2,5 кг/см ²	от 2,5 до 7,0 кг/см ²		от 7,0 до 13,0 кг/см ²	свыше 13,0 кг/см ²	
1	2	3	4	5	6	7	8	9	10	11	12	13	14	15	16
1.	Для потребителей, в случае отсутствия дифференциации тарифов по схеме подключения														
1.1.	однотарифный, руб./Гкал		2019	3362,31	-	-	-	-	-	3838,36	-	-	-	-	-
2.	Население (тарифы указываются с учетом НДС)														
2.1.	однотарифный, руб./Гкал		2019	4034,77	-	-	-	-	-	4606,03	-	-	-	-	-
3.	Для потребителей, в случае отсутствия дифференциации тарифов по схеме подключения														
3.1.	однотарифный, руб./Гкал		2020	3838,36	-	-	-	-	-	4014,92	-	-	-	-	-
4.	Население (тарифы указываются с учетом НДС)														
4.1.	однотарифный, руб./Гкал		2020	4606,03	-	-	-	-	-	4817,90	-	-	-	-	-
5.	Для потребителей, в случае отсутствия дифференциации тарифов по схеме подключения														
5.1.	однотарифный, руб./Гкал		2021	3981,96	-	-	-	-	-	4116,81	-	-	-	-	-

к дополнительному заключению о корректировке тарифов на тепловую энергию на 2020 год
 Тарифы на тепловую энергию (мощность) на коллекторах источника тепловой энергии ООО «Енисейская энергетическая компания» (г.Енисейск, ИНН 2447012666) (далее - ООО «Енисейэнергоком»)
 СЦТ № 21 «ПУ Городской, п.Подтесово»

№ п/п	Наименование регулируемой организации	Вид тарифа	Год	1-е полугодие				2-е полугодие				острый и редуцированный пар			
				отборный пар давлением		отборный пар давлением		отборный пар давлением		отборный пар давлением					
				вода	от 1,2 до 2,5 кг/см ²	от 2,5 до 7,0 кг/см ²	от 7,0 до 13,0 кг/см ²	свыше 13,0 кг/см ²	от 1,2 до 2,5 кг/см ²	от 2,5 до 7,0 кг/см ²	от 7,0 до 13,0 кг/см ²		свыше 13,0 кг/см ²		
1	2	3	4	5	6	7	8	9	10	11	12	13	14	15	16
1.	Потребители, оплачивающие производство тепловой энергии (получающие тепловую энергию на коллекторах производителей)														
1.1.	одноставочный, руб./Гкал	2019	2310,73	-	-	-	-	-	-	2637,89	-	-	-	-	-
2.	Население (тарифы указываются с учетом НДС)														
2.1.	одноставочный, руб./Гкал	2019	2772,88	-	-	-	-	-	-	3165,47	-	-	-	-	-
3.	«Енисейэнергоком» Потребители, оплачивающие производство тепловой энергии (получающие тепловую энергию на коллекторах производителей)														
3.1.	одноставочный, руб./Гкал	2020	2637,89	-	-	-	-	-	-	2759,23	-	-	-	-	-
4.	Население (тарифы указываются с учетом НДС)														
4.1.	одноставочный, руб./Гкал	2020	3165,47	-	-	-	-	-	-	3311,08	-	-	-	-	-

1	2	3	4	5	6	7	8	9	10	11	12	13	14	15	16
5.		Потребители, оплачивающие производство тепловой энергии (получающие тепловую энергию на коллекторах производителей)													
5.1.		одноставочный, руб./Гкал	2021	2736,58	-	-	-	-	-	2829,25	-	-	-	-	-
6.		Население (тарифы указываются с учетом НДС)													
6.1.		одноставочный, руб./Гкал	2021	3283,90	-	-	-	-	-	3395,10	-	-	-	-	-
7.		Потребители, оплачивающие производство тепловой энергии (получающие тепловую энергию на коллекторах производителей)													
7.1.	ООО «Енисейэнергоком»	одноставочный, руб./Гкал	2022	2829,25	-	-	-	-	-	2928,73	-	-	-	-	-
8.		Население (тарифы указываются с учетом НДС)													
8.1.		одноставочный, руб./Гкал	2022	3395,10	-	-	-	-	-	3514,48	-	-	-	-	-
9.		Потребители, оплачивающие производство тепловой энергии (получающие тепловую энергию на коллекторах производителей)													
9.1.		одноставочный, руб./Гкал	2023	2928,73	-	-	-	-	-	3046,19	-	-	-	-	-
10.		Население (тарифы указываются с учетом НДС)													
10.1.		одноставочный, руб./Гкал	2023	3514,48	-	-	-	-	-	3655,43	-	-	-	-	-

Примечание:

1. Топливная составляющая на 2019 год определена в размере 979,77 руб./Гкал.
2. Топливная составляющая на 2020 год определена в размере 1021,7 руб./Гкал.
3. Топливная составляющая на 2021 год определена в размере 1064,82 руб./Гкал.
4. Топливная составляющая на 2022 год определена в размере 1110,61 руб./Гкал.
5. Топливная составляющая на 2023 год определена в размере 1158,37 руб./Гкал.

к дополнительному заключению о корректировке тарифов на тепловую энергию на 2020 год

Тарифы на тепловую энергию (мощность), поставляемую потребителям ООО «Енисейская энергетическая компания» (г.Енисейск, ИНН 2447012666) (далее - ООО «Енисейэнергоком»)
 СЦТ № 22 «ПУ Городской, с.Потапово»

№ п/п	Наименование регулируемой организации	Вид тарифа	Год	1-е полугодие					2-е полугодие						
				вода	отборный пар давлением			острый и редуцированный пар	вода	отборный пар давлением			острый и редуцированный пар		
					от 1,2 до 2,5 кг/см ²	от 2,5 до 7,0 кг/см ²	от 7,0 до 13,0 кг/см ²			свыше 13,0 кг/см ²	от 1,2 до 2,5 кг/см ²	от 2,5 до 7,0 кг/см ²		от 7,0 до 13,0 кг/см ²	свыше 13,0 кг/см ²
1	2	3	4	5	6	7	8	9	10	11	12	13	14	15	16
1.	Для потребителей, в случае отсутствия дифференциации тарифов по схеме подключения														
1.1.	однотарифный, руб./Гкал	2019	5923,70	-	-	-	-	-	-	6898,44	-	-	-	-	-
2.	Население (тарифы указываются с учетом НДС)														
2.1.	однотарифный, руб./Гкал	2019	7108,44	-	-	-	-	-	-	8278,13	-	-	-	-	-
3.	Для потребителей, в случае отсутствия дифференциации тарифов по схеме подключения														
3.1.	«Енисейэнергоком» однотарифный, руб./Гкал	2020	6898,44	-	-	-	-	-	-	7215,56	-	-	-	-	-
4.	Население (тарифы указываются с учетом НДС)														
4.1.	однотарифный, руб./Гкал	2020	8278,13	-	-	-	-	-	-	8658,67	-	-	-	-	-
5.	Для потребителей, в случае отсутствия дифференциации тарифов по схеме подключения														
5.1.	однотарифный, руб./Гкал	2021	7340,52	-	-	-	-	-	-	8053,62	-	-	-	-	-

1	2	3	4	5	6	7	8	9	10	11	12	13	14	15	16
6.	ООО «Енисейэнергоком»	Население (тарифы указываются с учетом НДС)													
6.1.		однотарифный, руб./Гкал	2021	8808,62	-	-	-	-	-	-	9664,34	-	-	-	-
7.		Для потребителей, в случае отсутствия дифференциации тарифов по схеме подключения													
7.1.		однотарифный, руб./Гкал	2022	8053,62	-	-	-	-	-	-	8855,92	-	-	-	-
8.		Население (тарифы указываются с учетом НДС)													
8.1.		однотарифный, руб./Гкал	2022	9664,34	-	-	-	-	-	-	10627,10	-	-	-	-
9.		Для потребителей, в случае отсутствия дифференциации тарифов по схеме подключения													
9.1.		однотарифный, руб./Гкал	2023	8855,92	-	-	-	-	-	-	9685,83	-	-	-	-
10.		Население (тарифы указываются с учетом НДС)													
10.1.		однотарифный, руб./Гкал	2023	10627,10	-	-	-	-	-	-	11623,00	-	-	-	-

Приложение № 49
к Дополнительному заключению о корректировке тарифов на тепловую энергию на 2020 год
Тарифы на тепловую энергию (мощность) на коллекторах источника тепловой энергии ООО «Енисейская энергетическая компания» (г.Енисейск, ИНН 2447012666) (далее - ООО «Енисейэнергоком»)
СЦТ № 22 «ПУ Городской, с.Погапово»

№ п/п	Наименование регулируемой организации	Вид тарифа	Год	1-е полугодие				2-е полугодие				острый и редуцированный пар			
				отборный пар давлением		вода	отборный пар давлением		вода	отборный пар давлением					
				от 1,2 до 2,5 кг/см ²	от 2,5 до 7,0 кг/см ²		от 7,0 до 13,0 кг/см ²	свыше 13,0 кг/см ²		от 1,2 до 2,5 кг/см ²	от 2,5 до 7,0 кг/см ²		от 7,0 до 13,0 кг/см ²	свыше 13,0 кг/см ²	
1	2	3	4	5	6	7	8	9	10	11	12	13	14	15	16
1.	Потребители, оплачивающие производство тепловой энергии (получающие тепловую энергию на коллекторах производителей)														
1.1.	одноставочный, руб./Гкал		2019	5627,41	-	-	-	-	-	6553,40	-	-	-	-	-
2.	Население (тарифы указываются с учетом НДС)														
2.1.	одноставочный, руб./Гкал		2019	6752,89	-	-	-	-	-	7864,08	-	-	-	-	-
3.	Потребители, оплачивающие производство тепловой энергии (получающие тепловую энергию на коллекторах производителей)														
3.1.	одноставочный, руб./Гкал		2020	6553,40	-	-	-	-	-	6854,66	-	-	-	-	-
4.	Население (тарифы указываются с учетом НДС)														
4.1.	одноставочный, руб./Гкал		2020	7864,08	-	-	-	-	-	8225,59	-	-	-	-	-

1	2	3	4	5	6	7	8	9	10	11	12	13	14	15	16
5.		Потребители, оплачивающие производство тепловой энергии (получающие тепловую энергию на коллекторах производителей)													
5.1.		одноставочный, руб./Гкал	2021	6973,37	-	-	-	-	-	7650,81	-	-	-	-	-
6.		Население (тарифы указываются с учетом НДС)													
6.1.		одноставочный, руб./Гкал	2021	8368,04	-	-	-	-	-	9180,97	-	-	-	-	-
7.		Потребители, оплачивающие производство тепловой энергии (получающие тепловую энергию на коллекторах производителей)													
7.1.	ООО «Енисейэнергоком»	одноставочный, руб./Гкал	2022	7650,81	-	-	-	-	-	8412,98	-	-	-	-	-
8.		Население (тарифы указываются с учетом НДС)													
8.1.		одноставочный, руб./Гкал	2022	9180,97	-	-	-	-	-	10095,58	-	-	-	-	-
9.		Потребители, оплачивающие производство тепловой энергии (получающие тепловую энергию на коллекторах производителей)													
9.1.		одноставочный, руб./Гкал	2023	8412,98	-	-	-	-	-	9201,38	-	-	-	-	-
10.		Население (тарифы указываются с учетом НДС)													
10.1.		одноставочный, руб./Гкал	2023	10095,58	-	-	-	-	-	11041,66	-	-	-	-	-

Примечания:

1. Топливная составляющая на 2019 год определена в размере 1299,8 руб./Гкал.
2. Топливная составляющая на 2020 год определена в размере 1373,07 руб./Гкал.
3. Топливная составляющая на 2021 год определена в размере 1412,63 руб./Гкал.
4. Топливная составляющая на 2022 год определена в размере 1473,38 руб./Гкал.
5. Топливная составляющая на 2023 год определена в размере 1536,73 руб./Гкал.

Приложение № 50
к дополнительному заключению о корректировке тарифов на тепловую энергию на 2020 год

Тарифы на тепловую энергию (мощность), поставляемую потребителям ООО «Енисейская энергетическая компания»
(г.Енисейск, ИНН 2447012666) (далее - ООО «Енисейэнергоком»)
СЦТ № 23 «ПУ Абалаковский, с.Городище»

№ п/п	Наименование регулируемой организации	Вид тарифа	Год	1-е полугодие						2-е полугодие					
				отборный пар давлением			вода	отстрый и редуцированный пар	отборный пар давлением			вода	отстрый и редуцированный пар		
				от 1,2 до 2,5 кг/см ²	от 2,5 до 7,0 кг/см ²	от 7,0 до 13,0 кг/см ²			свыше 13,0 кг/см ²	от 1,2 до 2,5 кг/см ²	от 2,5 до 7,0 кг/см ²			от 7,0 до 13,0 кг/см ²	свыше 13,0 кг/см ²
1	2	3	4	5	6	7	8	9	10	11	12	13	14	15	16
1.	Для потребителей, в случае отсутствия дифференциации тарифов по схеме подключения														
1.1.	руб./Гкал	2019	5391,42	-	-	-	-	-	-	6171,83	-	-	-	-	-
2.	Население (тарифы указываются с учетом НДС)														
2.1.	руб./Гкал	2019	6469,70	-	-	-	-	-	-	7406,20	-	-	-	-	-
3.	Для потребителей, в случае отсутствия дифференциации тарифов по схеме подключения														
3.1.	руб./Гкал	2020	6171,83	-	-	-	-	-	-	6455,73	-	-	-	-	-
4.	Население (тарифы указываются с учетом НДС)														
4.1.	руб./Гкал	2020	7406,20	-	-	-	-	-	-	7746,88	-	-	-	-	-
5.	Для потребителей, в случае отсутствия дифференциации тарифов по схеме подключения														
5.1.	руб./Гкал	2021	6887,98	-	-	-	-	-	-	7666,49	-	-	-	-	-

1	2	3	4	5	6	7	8	9	10	11	12	13	14	15	16	
6.	ООО «Енисейэнергоком»	Население (тарифы указываются с учетом НДС)														
6.1.		однотарифный, руб./Гкал	2021	8265,58	-	-	-	-	-	-	9199,79	-	-	-	-	
7.		Для потребителей, в случае отсутствия дифференциации тарифов по схеме подключения														
7.1.		однотарифный, руб./Гкал	2022	7666,49	-	-	-	-	-	-	8546,08	-	-	-	-	-
8.		Население (тарифы указываются с учетом НДС)														
8.1.		однотарифный, руб./Гкал	2022	9199,79	-	-	-	-	-	-	10255,30	-	-	-	-	-
9.		Для потребителей, в случае отсутствия дифференциации тарифов по схеме подключения														
9.1.		однотарифный, руб./Гкал	2023	8546,08	-	-	-	-	-	-	9944,92	-	-	-	-	-
10.		Население (тарифы указываются с учетом НДС)														
10.1.		однотарифный, руб./Гкал	2023	10255,30	-	-	-	-	-	-	11933,90	-	-	-	-	-

Приложение № 51

к дополнительно заключению о корректировке тарифов на тепловую энергию на 2020 год
 Тарифы на тепловую энергию (мощность) на коллекторах источника тепловой энергии ООО «Енисейская энергетическая компания» (г.Енисейск, ИНН 2447012666) (далее - ООО «Енисейэнергоком»)
 СЦТ № 23 «ПУ Абакаровский, с.Городище»

№ п/п	Наименование регулируемой организации	Вид тарифа	Год	1-е полугодие				2-е полугодие				острый и редуцированный пар			
				вода		острый и редуцированный пар		вода		отборный пар давлением					
				от 1,2 до 2,5 кг/см ²	от 2,5 до 7,0 кг/см ²	от 7,0 до 13,0 кг/см ²	свыше 13,0 кг/см ²	от 1,2 до 2,5 кг/см ²	от 2,5 до 7,0 кг/см ²	от 7,0 до 13,0 кг/см ²	свыше 13,0 кг/см ²				
1	2	3	4	5	6	7	8	9	10	11	12	13	14	15	16
1.	Потребители, оплачивающие производство тепловой энергии (получающие тепловую энергию на коллекторах производителей)														
1.1.	руб./Гкал	2019	4858,05	-	-	-	-	-	-	5561,26	-	-	-	-	-
2.	Население (тарифы указываются с учетом НДС)														
2.1.	руб./Гкал	2019	5829,66	-	-	-	-	-	-	6673,51	-	-	-	-	-
3.	«Енисейэнергоком» Потребители, оплачивающие производство тепловой энергии (получающие тепловую энергию на коллекторах производителей)														
3.1.	руб./Гкал	2020	5561,26	-	-	-	-	-	-	5817,08	-	-	-	-	-
4.	Население (тарифы указываются с учетом НДС)														
4.1.	руб./Гкал	2020	6673,51	-	-	-	-	-	-	6980,50	-	-	-	-	-

1	2	3	4	5	6	7	8	9	10	11	12	13	14	15	16
5.		Потребители, оплачивающие производство тепловой энергии (получающие тепловую энергию на коллекторах производителей)													
5.1.		Одноставочный, руб./Гкал	2021	6206,56	-	-	-	-	-	6908,05	-	-	-	-	-
6.		Население (тарифы указываются с учетом НДС)													
6.1.		Одноставочный, руб./Гкал	2021	7447,87	-	-	-	-	-	8289,66	-	-	-	-	-
7.		Потребители, оплачивающие производство тепловой энергии (получающие тепловую энергию на коллекторах производителей)													
7.1.	000 «Енисейэнергоком»	Одноставочный, руб./Гкал	2022	6908,05	-	-	-	-	-	7700,62	-	-	-	-	-
8.		Население (тарифы указываются с учетом НДС)													
8.1.		Одноставочный, руб./Гкал	2022	8289,66	-	-	-	-	-	9240,74	-	-	-	-	-
9.		Потребители, оплачивающие производство тепловой энергии (получающие тепловую энергию на коллекторах производителей)													
9.1.		Одноставочный, руб./Гкал	2023	7700,62	-	-	-	-	-	8961,07	-	-	-	-	-
10.		Население (тарифы указываются с учетом НДС)													
10.1.		Одноставочный, руб./Гкал	2023	9240,74	-	-	-	-	-	10753,28	-	-	-	-	-

Примечание:

1. Топливная составляющая на 2019 год определена в размере 1440,69 руб./Гкал.
2. Топливная составляющая на 2020 год определена в размере 1518,48 руб./Гкал.
3. Топливная составляющая на 2021 год определена в размере 1565,75 руб./Гкал.
4. Топливная составляющая на 2022 год определена в размере 1633,07 руб./Гкал.
5. Топливная составляющая на 2023 год определена в размере 1703,29 руб./Гкал.

Приложение № 52

к Дополнительному заключению о корректировке тарифов на тепловую энергию на 2020 год

Тарифы на тепловую энергию (мощность), предоставляемую потребителям ООО «Енисейская энергетическая компания»
(г.Енисейск, ИНН 2447012666) (далее - ООО «Енисейэнерго»)
СЦТ № 24 «ПУ Абаляковский, п.Высокогорский»

№ п/п	Наименование регулируемой организации	Вид тарифа	Год	1-е полугодие						2-е полугодие					
				отборный пар давлением			острый и реду-цированный пар	вода	отборный пар давлением			острый и реду-цированный пар			
				от 1,2 до 2,5 кг/см ²	от 2,5 до 7,0 кг/см ²	от 7,0 до 13,0 кг/см ²			свыше 13,0 кг/см ²	от 1,2 до 2,5 кг/см ²	от 2,5 до 7,0 кг/см ²		от 7,0 до 13,0 кг/см ²	свыше 13,0 кг/см ²	
1	2	3	4	5	6	7	8	9	10	11	12	13	14	15	16
1.		Для потребителей, в случае отсутствия дифференциации тарифов по схеме подключения													
1.1.		однотарифный, руб./Гкал	2019	9756,01	-	-	-	-	-	11257,43	-	-	-	-	-
2.		Население (тарифы указываются с учетом НДС)													
2.1.		однотарифный, руб./Гкал	2019	11707,21	-	-	-	-	-	13508,92	-	-	-	-	-
3.	ООО «Енисейэнерго»	Для потребителей, в случае отсутствия дифференциации тарифов по схеме подключения													
3.1.		однотарифный, руб./Гкал	2020	11257,43	-	-	-	-	-	11775,27	-	-	-	-	-
4.		Население (тарифы указываются с учетом НДС)													
4.1.		однотарифный, руб./Гкал	2020	13508,92	-	-	-	-	-	14130,32	-	-	-	-	-
5.		Для потребителей, в случае отсутствия дифференциации тарифов по схеме подключения													
5.1.		однотарифный, руб./Гкал	2021	11120,67	-	-	-	-	-	10831,42	-	-	-	-	-

1	2	3	4	5	6	7	8	9	10	11	12	13	14	15	16
6.	ООО «Енисейэнергоком»	Население (тарифы указываются с учетом НДС)													
6.1.		Одноставочный, руб./Гкал	2021	13344,80	-	-	-	-	-	-	12997,70	-	-	-	-
7.		Для потребителей, в случае отсутствия дифференциации тарифов по схеме подключения													
7.1.		Одноставочный, руб./Гкал	2022	10831,42	-	-	-	-	-	-	11202,14	-	-	-	-
8.		Население (тарифы указываются с учетом НДС)													
8.1.		Одноставочный, руб./Гкал	2022	12997,70	-	-	-	-	-	-	13442,57	-	-	-	-
9.		Для потребителей, в случае отсутствия дифференциации тарифов по схеме подключения													
9.1.		Одноставочный, руб./Гкал	2023	11202,14	-	-	-	-	-	-	11895,50	-	-	-	-
10.		Население (тарифы указываются с учетом НДС)													
10.1.		Одноставочный, руб./Гкал	2023	13442,57	-	-	-	-	-	-	14274,60	-	-	-	-

Приложение № 53

К дополнительному заключению о корректировке тарифов на тепловую энергию на 2020 год
 Тарифы на тепловую энергию (мощность) на коллекторах источника тепловой энергии ООО «Енисейская энергетическая компания» (г.Енисейск, ИНН 2447012666) (далее - ООО «Енисейэнергоком»)
 СЦТ № 24 «ПУ Абагаковский, п.Высокогорский»

№ п/п	Наименование регулируемой организации	Вид тарифа	Год	вода	1-е полугодие						2-е полугодие							
					отборный пар давлением		отборный пар давлением		острый и регу-пиرو-ванный пар	вода	отборный пар давлением		отборный пар давлением		острый и регу-пиро-ванный пар			
					от 1,2 до 2,5 кг/см ²	от 2,5 до 7,0 кг/см ²	от 7,0 до 13,0 кг/см ²	свыше 13,0 кг/см ²			от 1,2 до 2,5 кг/см ²	от 2,5 до 7,0 кг/см ²	от 7,0 до 13,0 кг/см ²	свыше 13,0 кг/см ²				
1.			Потребители, оплачивающие производство тепловой энергии (получающие тепловую энергию на коллекторах производителей)															
1.1.		Одноставочный, руб./Гкал	2019	7348,43	-	-	-	-	-	-	8479,34	-	-	-	-	-	-	
2.		Население (тарифы указываются с учетом НДС)																
2.1.	ООО «Енисейэнергоком»	Одноставочный, руб./Гкал	2019	8818,12	-	-	-	-	-	-	10175,21	-	-	-	-	-	-	
3.		Потребители, оплачивающие производство тепловой энергии (получающие тепловую энергию на коллекторах производителей)																
3.1.		Одноставочный, руб./Гкал	2020	8479,34	-	-	-	-	-	-	8869,39	-	-	-	-	-	-	
4.		Население (тарифы указываются с учетом НДС)																
4.1.		Одноставочный, руб./Гкал	2020	10175,21	-	-	-	-	-	-	10643,27	-	-	-	-	-	-	

1	2	3	4	5	6	7	8	9	10	11	12	13	14	15	16
5.		Потребители, оплачивающие производство тепловой энергии (получающие тепловую энергию на коллекторах производителей)													
5.1.		Одноставочный, руб./Гкал	2021	8376,33	-	-	-	-	-	-	-	-	-	-	-
6.		Население (тарифы указываются с учетом НДС)													
6.1.		Одноставочный, руб./Гкал	2021	10051,60	-	-	-	-	-	-	-	-	-	-	-
7.		Потребители, оплачивающие производство тепловой энергии (получающие тепловую энергию на коллекторах производителей)													
7.1.	ООО «Енисейэнергоком»	Одноставочный, руб./Гкал	2022	8158,46	-	-	-	-	-	-	8437,70	-	-	-	-
8.		Население (тарифы указываются с учетом НДС)													
8.1.		Одноставочный, руб./Гкал	2022	9790,15	-	-	-	-	-	-	10125,24	-	-	-	-
9.		Потребители, оплачивающие производство тепловой энергии (получающие тепловую энергию на коллекторах производителей)													
9.1.		Одноставочный, руб./Гкал	2023	8437,70	-	-	-	-	-	-	8959,95	-	-	-	-
10.		Население (тарифы указываются с учетом НДС)													
10.1.		Одноставочный, руб./Гкал	2023	10125,24	-	-	-	-	-	-	10751,94	-	-	-	-

Примечание:

1. Топливная составляющая на 2019 год определена в размере 1333,57 руб./Гкал.
2. Топливная составляющая на 2020 год определена в размере 1401,46 руб./Гкал.
3. Топливная составляющая на 2021 год определена в размере 1449,33 руб./Гкал.
4. Топливная составляющая на 2022 год определена в размере 1511,66 руб./Гкал.
5. Топливная составляющая на 2023 год определена в размере 1576,66 руб./Гкал.

Приложение № 54

к Дополнительному заключению о корректировке тарифов на тепловую энергию на 2020 год

Тарифы на тепловую энергию (мощность), поставляемую потребителям ООО «Енисейская энергетическая компания»
(г.Енисейск, ИНН 2447012666) (далее - ООО «Енисейэнергоком»)
СПТ № 25 «ПУ Г городской, с.Елпипино»

№ п/п	Наименование регулируемой организации	Вид тарифа	Год	1-е полугодие						2-е полугодие					
				вода			отборный пар давлением			острый и редуцированный пар	вода			отборный пар давлением	
1	2	3	4	5	6	7	8	9	10		11	12	13	14	15
1.			Для потребителей, в случае отсутствия дифференциации тарифов по схеме подключения												
1.1.		одноставочный, руб./Гкал	2019	5428,00	-	-	-	-	-	6203,19	-	-	-	-	-
2.		Население (тарифы указываются с учетом НДС)													
2.1.		одноставочный, руб./Гкал	2019	6513,60	-	-	-	-	-	7443,83	-	-	-	-	-
3.	ООО «Енисейэнергоком»	Для потребителей, в случае отсутствия дифференциации тарифов по схеме подключения													
3.1.		одноставочный, руб./Гкал	2020	6203,19	-	-	-	-	-	6488,54	-	-	-	-	-
4.		Население (тарифы указываются с учетом НДС)													
4.1.		одноставочный, руб./Гкал	2020	7443,83	-	-	-	-	-	7786,25	-	-	-	-	-
5.		Для потребителей, в случае отсутствия дифференциации тарифов по схеме подключения													
5.1.		одноставочный, руб./Гкал	2021	6191,22	-	-	-	-	-	6315,90	-	-	-	-	-

1	2	3	4	5	6	7	8	9	10	11	12	13	14	15	16
6.		Население (тарифы указываются с учетом НДС)													
6.1.		Одноставочный, руб./Гкал	2021	7429,46	-	-	-	-	-	-	7579,08	-	-	-	-
7.		Для потребителей, в случае отсутствия дифференциации тарифов по схеме подключения													
7.1.		Одноставочный, руб./Гкал	2022	6315,90	-	-	-	-	-	-	6603,29	-	-	-	-
8.	ООО	Население (тарифы указываются с учетом НДС)													
8.1.	«Енисейэнергоком»	Одноставочный, руб./Гкал	2022	7579,08	-	-	-	-	-	-	7923,95	-	-	-	-
9.		Для потребителей, в случае отсутствия дифференциации тарифов по схеме подключения													
9.1.		Одноставочный, руб./Гкал	2023	6603,29	-	-	-	-	-	-	6604,00	-	-	-	-
10.		Население (тарифы указываются с учетом НДС)													
10.1.		Одноставочный, руб./Гкал	2023	7923,95	-	-	-	-	-	-	7924,80	-	-	-	-

Приложение № 55

к Дополнительному заключению о корректировке тарифов на тепловую энергию на 2020 год

Тарифы на тепловую энергию (мощность) на коллекторах источника тепловой энергии ООО «Енисейская энергетическая компания» (г.Енисейск, ИНН 2447012666) (далее - ООО «Енисейэнергоком»)

СПТ № 25 «ПУ Городской, с.Елпино»

№ п/п	Наименование регулируемой организации	Вид тарифа	Год	1-е полугодие						2-е полугодие					
				отборный пар давлением			острый и редув-пиро-ванный пар	вода	отборный пар давлением			острый и редув-пиро-ванный пар			
				от 1,2 до 2,5 кг/см ²	от 2,5 до 7,0 кг/см ²	от 7,0 до 13,0 кг/см ²			свыше 13,0 кг/см ²	от 1,2 до 2,5 кг/см ²	от 2,5 до 7,0 кг/см ²		от 7,0 до 13,0 кг/см ²	свыше 13,0 кг/см ²	
1	2	3	4	5	6	7	8	9	10	11	12	13	14	15	16
1.		Потребители, оплачивающие производство тепловой энергии (получающие тепловую энергию на коллекторах производителей)													
1.1.		однотарифный, руб./Гкал	2019	3661,06	-	-	-	-	-	4183,91	-	-	-	-	-
2.		Население (тарифы указываются с учетом НДС)													
2.1.	ООО «Енисейэнергоком»	однотарифный, руб./Гкал	2019	4393,27	-	-	-	-	-	5020,69	-	-	-	-	-
3.		Потребители, оплачивающие производство тепловой энергии (получающие тепловую энергию на коллекторах производителей)													
3.1.		однотарифный, руб./Гкал	2020	4183,91	-	-	-	-	-	4376,37	-	-	-	-	-
4.		Население (тарифы указываются с учетом НДС)													
4.1.		однотарифный, руб./Гкал	2020	5020,69	-	-	-	-	-	5251,64	-	-	-	-	-

1	2	3	4	5	6	7	8	9	10	11	12	13	14	15	16
5.		Потребители, оплачивающие производство тепловой энергии (получающие тепловую энергию на коллекторах производителей)													
5.1.		Одноставочный, руб./Гкал	2021	4175,83	-	-	-	-	-	4259,92	-	-	-	-	-
6.		Население (тарифы указываются с учетом НДС)													
6.1.		Одноставочный, руб./Гкал	2021	5011,00	-	-	-	-	-	5111,90	-	-	-	-	-
7.		Потребители, оплачивающие производство тепловой энергии (получающие тепловую энергию на коллекторах производителей)													
7.1.	ООО «Енисейэнергоком»	Одноставочный, руб./Гкал	2022	4259,92	-	-	-	-	-	4453,75	-	-	-	-	-
8.		Население (тарифы указываются с учетом НДС)													
8.1.		Одноставочный, руб./Гкал	2022	5111,90	-	-	-	-	-	5344,50	-	-	-	-	-
9.		Потребители, оплачивающие производство тепловой энергии (получающие тепловую энергию на коллекторах производителей)													
9.1.		Одноставочный, руб./Гкал	2023	4453,75	-	-	-	-	-	4454,23	-	-	-	-	-
10.		Население (тарифы указываются с учетом НДС)													
10.1.		Одноставочный, руб./Гкал	2023	5344,50	-	-	-	-	-	5345,08	-	-	-	-	-

Примечание:

1. Топливная составляющая на 2019 год определена в размере 1142,99 руб./Гкал.
2. Топливная составляющая на 2020 год определена в размере 1245,52 руб./Гкал.
3. Топливная составляющая на 2021 год определена в размере 1242,21 руб./Гкал.
4. Топливная составляющая на 2022 год определена в размере 1295,63 руб./Гкал.
5. Топливная составляющая на 2023 год определена в размере 1351,34 руб./Гкал.

1	2	3	4	5	6	7	8	9	10	11	12	13	14	15	16
6.		Население (тарифы указываются с учетом НДС)													
6.1.		Одноставочный, руб./Гкал	2021	11660,40	-	-	-	-	-	12524,78	-	-	-	-	-
7.		Для потребителей, в случае отсутствия дифференциации тарифов по схеме подключения													
7.1.		Одноставочный, руб./Гкал	2022	10437,32	-	-	-	-	-	11728,36	-	-	-	-	-
8.		Население (тарифы указываются с учетом НДС)													
8.1.	ООО «Енисейэнергоком»	Одноставочный, руб./Гкал	2022	12524,78	-	-	-	-	-	14074,03	-	-	-	-	-
9.		Для потребителей, в случае отсутствия дифференциации тарифов по схеме подключения													
9.1.		Одноставочный, руб./Гкал	2023	11728,36	-	-	-	-	-	12668,31	-	-	-	-	-
10.		Население (тарифы указываются с учетом НДС)													
10.1.		Одноставочный, руб./Гкал	2023	14074,03	-	-	-	-	-	15201,97	-	-	-	-	-

1	2	3	4	5	6	7	8	9	10	11	12	13	14	15	16
5.		Потребители, оплачивающие производство тепловой энергии (получающие тепловую энергию на коллекторах производителей)													
5.1.		Одноставочный, руб./Гкал	2021	6070,85	-	-	-	-	-	6520,88	-	-	-	-	-
6.		Население (тарифы указываются с учетом НДС)													
6.1.		Одноставочный, руб./Гкал	2021	7285,02	-	-	-	-	-	7825,06	-	-	-	-	-
7.		Потребители, оплачивающие производство тепловой энергии (получающие тепловую энергию на коллекторах производителей)													
7.1.	ООО «Енисейэнергоком»	Одноставочный, руб./Гкал	2022	6520,88	-	-	-	-	-	7327,48	-	-	-	-	-
8.		Население (тарифы указываются с учетом НДС)													
8.1.		Одноставочный, руб./Гкал	2022	7825,06	-	-	-	-	-	8792,98	-	-	-	-	-
9.		Потребители, оплачивающие производство тепловой энергии (получающие тепловую энергию на коллекторах производителей)													
9.1.		Одноставочный, руб./Гкал	2023	7327,48	-	-	-	-	-	7914,73	-	-	-	-	-
10.		Население (тарифы указываются с учетом НДС)													
10.1.		Одноставочный, руб./Гкал	2023	8792,98	-	-	-	-	-	9497,68	-	-	-	-	-

Примечание:

1. Топливная составляющая на 2019 год определена в размере 1252,59 руб./Гкал.
2. Топливная составляющая на 2020 год определена в размере 1373,95 руб./Гкал.
3. Топливная составляющая на 2021 год определена в размере 1361,33 руб./Гкал.
4. Топливная составляющая на 2022 год определена в размере 1419,86 руб./Гкал.
5. Топливная составляющая на 2023 год определена в размере 1480,92 руб./Гкал.

к Дополнительному заключению о корректировке тарифов на тепловую энергию на 2020 год

Тарифы на тепловую энергию (мощность), поставляемую потребителям ООО «Енисейская энергетическая компания»
 (г.Енисейск, ИНН 2447012666) (далее - ООО «Енисейэнергоком»)
 СЦТ № 27 «ПУ Ярцевский, п.Новый Городок»

№ п/п	Наименование регулируемой организации	Вид тарифа	Год	1-е полугодие						2-е полугодие						
				отборный пар давлением			острый и регу-пиро-ванный пар	вода	отборный пар давлением			острый и регу-пиро-ванный пар				
1	2	3	4	5	6	7			8	9	10		11	12	13	14
1.																
1.1.	ООО «Енисейэнергоком»	Для потребителей, в случае отсутствия дифференциации тарифов по схеме подключения	Одноставочный, руб./Гкал	2019	10526,68	-	-	-	-	-	12567,56	-	-	-	-	-
2.		Население (тарифы указываются с учетом НДС)														
2.1.		Одноставочный, руб./Гкал	2019	12632,02	-	-	-	-	-	-	15081,07	-	-	-	-	-
3.		Для потребителей, в случае отсутствия дифференциации тарифов по схеме подключения														
3.1.	Население (тарифы указываются с учетом НДС)	Одноставочный, руб./Гкал	2020	12567,56	-	-	-	-	-	-	13145,66	-	-	-	-	-
4.		Одноставочный, руб./Гкал	2020	15081,07	-	-	-	-	-	-	15774,79	-	-	-	-	-
4.1.	Для потребителей, в случае отсутствия дифференциации тарифов по схеме подключения	Одноставочный, руб./Гкал	2021	13531,95	-	-	-	-	-	-	15054,30	-	-	-	-	-
5.1.		Одноставочный, руб./Гкал	2021	13531,95	-	-	-	-	-	-	15054,30	-	-	-	-	-

1	2	3	4	5	6	7	8	9	10	11	12	13	14	15	16
6.		Население (тарифы указываются с учетом НДС)													
6.1.		Одноставочный, руб./Гкал	2021	16238,34	-	-	-	-	-	18065,16	-	-	-	-	-
7.		Для потребителей, в случае отсутствия дифференциации тарифов по схеме подключения													
7.1.		Одноставочный, руб./Гкал	2022	15054,30	-	-	-	-	-	16166,03	-	-	-	-	-
8.	ООО «Енисейэнергоком»	Население (тарифы указываются с учетом НДС)													
8.1.		Одноставочный, руб./Гкал	2022	18065,16	-	-	-	-	-	19399,24	-	-	-	-	-
9.		Для потребителей, в случае отсутствия дифференциации тарифов по схеме подключения													
9.1.		Одноставочный, руб./Гкал	2023	16166,03	-	-	-	-	-	17056,23	-	-	-	-	-
10.		Население (тарифы указываются с учетом НДС)													
10.1.		Одноставочный, руб./Гкал	2023	19399,24	-	-	-	-	-	20467,48	-	-	-	-	-

Приложение № 59

к Дополнительному заключению о корректировке тарифов на тепловую энергию на 2020 год

Тарифы на тепловую энергию (мощность) на коллекторах источника тепловой энергии ООО «Енисейская энергетическая компания» (г.Енисейск, ИНН 2447012666) (далее - ООО «Енисейэнергоком»)

СПТ № 27 «ГТУ Ярцевский, п.Новый Городок»

№ п/п	Наименование регулируемой организации	Вид тарифа	Год	1-е полугодие										2-е полугодие																
				отборный пар давлением					острый и регу- ванний пар					отборный пар давлением			острый и регу- ванний пар													
1	2	3	4	5	6	7	8	9	10	11	12	13	14	15	16															
1.	ООО «Енисейэнергоком»	Потребители, оплачивающие производство тепловой энергии (получающие тепловую энергию на коллекторах производителей)	2019	9041,75	-	-	-	-	-	10794,73	-	-	-	-	-															
1.1.																Одноставочный, руб./Гкал	2019	10850,10	-	-	-	-	-	-	12953,68	-	-	-	-	-
2.																Население (тарифы указываются с учетом НДС)	2019	10850,10	-	-	-	-	-	-	12953,68	-	-	-	-	-
3.																Потребители, оплачивающие производство тепловой энергии (получающие тепловую энергию на коллекторах производителей)	2020	10794,73	-	-	-	-	-	-	11291,28	-	-	-	-	-
3.1.																Одноставочный, руб./Гкал	2020	10794,73	-	-	-	-	-	-	11291,28	-	-	-	-	-
4.																Население (тарифы указываются с учетом НДС)	2020	10794,73	-	-	-	-	-	-	11291,28	-	-	-	-	-
4.1.																Одноставочный, руб./Гкал	2020	12953,68	-	-	-	-	-	-	13549,54	-	-	-	-	-

1	2	3	4	5	6	7	8	9	10	11	12	13	14	15	16
5.		Потребители, оплачивающие производство тепловой энергии (получающие тепловую энергию на коллекторах производителей)													
5.1.		Одноставочный, руб./Гкал	2021	11623,08	-	-	-	-	-	12930,68	-	-	-	-	-
6.		Население (тарифы указываются с учетом НДС)													
6.1.		Одноставочный, руб./Гкал	2021	13947,70	-	-	-	-	-	15516,82	-	-	-	-	-
7.		Потребители, оплачивающие производство тепловой энергии (получающие тепловую энергию на коллекторах производителей)													
7.1.	000	Одноставочный, руб./Гкал	2022	12930,68	-	-	-	-	-	13885,59	-	-	-	-	-
8.	«Енисейэнергоком»	Население (тарифы указываются с учетом НДС)													
8.1.		Одноставочный, руб./Гкал	2022	15516,82	-	-	-	-	-	16662,71	-	-	-	-	-
9.		Потребители, оплачивающие производство тепловой энергии (получающие тепловую энергию на коллекторах производителей)													
9.1.		Одноставочный, руб./Гкал	2023	13885,59	-	-	-	-	-	14650,22	-	-	-	-	-
10.		Население (тарифы указываются с учетом НДС)													
10.1.		Одноставочный, руб./Гкал	2023	16662,71	-	-	-	-	-	17580,26	-	-	-	-	-

Примечание:

1. Топливная составляющая на 2019 год определена в размере 1073,79 руб./Гкал.
2. Топливная составляющая на 2020 год определена в размере 1175,35 руб./Гкал.
3. Топливная составляющая на 2021 год определена в размере 1167,01 руб./Гкал.
4. Топливная составляющая на 2022 год определена в размере 1217,19 руб./Гкал.
5. Топливная составляющая на 2023 год определена в размере 1269,53 руб./Гкал.

Приложение № 60

к дополнительному заключению о корректировке тарифов на тепловую энергию на 2020 год

Тарифы на тепловую энергию (мощность), предоставляемую потребителям ООО «Енисейская энергетическая компания»
(г. Енисейск, ИНН 2447012666) (далее - ООО «Енисейэнергоком»)

СПП № 28 «ПУ Ярцевский, п. Майское»

№ п/п	Наименование регулируемой организации	Вид тарифа	Год	1-е полугодие						2-е полугодие					
				отборный пар давлением			острый и редуванный пар			отборный пар давлением			острый и редуванный пар		
1	2	3	4	5	6	7	8	9	10	11	12	13	14	15	16
1.			Для потребителей, в случае отсутствия дифференциации тарифов по схеме подключения												
1.1.		Одноставочный, руб./Ткал	2019	13022,32	-	-	-	-	-	14849,66	-	-	-	-	-
2.		Население (тарифы указываются с учетом НДС)													
2.1.		Одноставочный, руб./Ткал	2019	15626,78	-	-	-	-	-	17819,59	-	-	-	-	-
3.		Для потребителей, в случае отсутствия дифференциации тарифов по схеме подключения													
3.1.	«Енисейэнергоком»	Одноставочный, руб./Ткал	2020	14849,66	-	-	-	-	-	15532,73	-	-	-	-	-
4.		Население (тарифы указываются с учетом НДС)													
4.1.		Одноставочный, руб./Ткал	2020	17819,59	-	-	-	-	-	18639,28	-	-	-	-	-
5.		Для потребителей, в случае отсутствия дифференциации тарифов по схеме подключения													
5.1.		Одноставочный, руб./Ткал	2021	16795,60	-	-	-	-	-	18585,45	-	-	-	-	-

1	2	3	4	5	6	7	8	9	10	11	12	13	14	15	16
6.		Население (тарифы указываются с учетом НДС)													
6.1.		Одноставочный, руб./Гкал	2021	20154,72	-	-	-	-	-	22302,54	-	-	-	-	-
7.		Для потребителей, в случае отсутствия дифференциации тарифов по схеме подключения													
7.1.		Одноставочный, руб./Гкал	2022	18585,45	-	-	-	-	-	20160,20	-	-	-	-	-
8.		Население (тарифы указываются с учетом НДС)													
8.1.	ООО «Енисейэнергоком»	Одноставочный, руб./Гкал	2022	22302,54	-	-	-	-	-	24192,24	-	-	-	-	-
9.		Для потребителей, в случае отсутствия дифференциации тарифов по схеме подключения													
9.1.		Одноставочный, руб./Гкал	2023	20160,20	-	-	-	-	-	22215,75	-	-	-	-	-
10.		Население (тарифы указываются с учетом НДС)													
10.1.		Одноставочный, руб./Гкал	2023	24192,24	-	-	-	-	-	26658,90	-	-	-	-	-

Приложение № 61

К Дополнительному заключению о корректировке тарифов на тепловую энергию на 2020 год
 Тарифы на тепловую энергию (мощность) на коллекторах источника тепловой энергии ООО «Енисейская энергетическая компания» (г.Енисейск, ИНН 2447012666) (далее - ООО «Енисейэнергоком»)
 СЦТ № 28 «ГТУ Ярцевский, п.Майское»

№ п/п	Наименование регулируемой организации	Вид тарифа	Год	1-е полугодие						2-е полугодие					
				отборный пар давлением			отборный пар давлением			отборный пар давлением			отборный пар давлением		
			вода	от 1,2 до 2,5 кг/см ²	от 2,5 до 7,0 кг/см ²	от 7,0 до 13,0 кг/см ²	свыше 13,0 кг/см ²	острый и редуцированный пар	вода	от 1,2 до 2,5 кг/см ²	от 2,5 до 7,0 кг/см ²	от 7,0 до 13,0 кг/см ²	свыше 13,0 кг/см ²	острый и редуцированный пар	
1	2	3	4	5	6	7	8	9	10	11	12	13	14	15	16
1.	ООО «Енисейэнергоком»	Потребители, оплачивающие производство тепловой энергии (получающие тепловую энергию на коллекторах производителей)													
1.1.		одноставочный, руб./Гкал	2019	8452,96	-	-	-	-	-	9639,11	-	-	-	-	-
2.		Население (тарифы указываются с учетом НДС)													
2.1.		одноставочный, руб./Гкал	2019	10143,55	-	-	-	-	-	11566,93	-	-	-	-	-
3.	Потребители, оплачивающие производство тепловой энергии (получающие тепловую энергию на коллекторах производителей)														
3.1.	одноставочный, руб./Гкал	2020	9639,11	-	-	-	-	-	10082,50	-	-	-	-	-	
4.	Население (тарифы указываются с учетом НДС)														
4.1.	одноставочный, руб./Гкал	2020	11566,93	-	-	-	-	-	12099,00	-	-	-	-	-	

1	2	3	4	5	6	7	8	9	10	11	12	13	14	15	16
5.		Потребители, оплачивающие производство тепловой энергии (получающие тепловую энергию на коллекторах производителей)													
5.1.		Одноставочный, руб./Гкал	2021	10902,25	-	-	-	-	-	12064,07	-	-	-	-	-
6.		Население (тарифы указываются с учетом НДС)													
6.1.		Одноставочный, руб./Гкал	2021	13082,70	-	-	-	-	-	14476,88	-	-	-	-	-
7.		Потребители, оплачивающие производство тепловой энергии (получающие тепловую энергию на коллекторах производителей)													
7.1.	000 «Енисейэнергоком»	Одноставочный, руб./Гкал	2022	12064,07	-	-	-	-	-	13086,26	-	-	-	-	-
8.		Население (тарифы указываются с учетом НДС)													
8.1.		Одноставочный, руб./Гкал	2022	14476,88	-	-	-	-	-	15703,51	-	-	-	-	-
9.		Потребители, оплачивающие производство тепловой энергии (получающие тепловую энергию на коллекторах производителей)													
9.1.		Одноставочный, руб./Гкал	2023	13086,26	-	-	-	-	-	14420,54	-	-	-	-	-
10.		Население (тарифы указываются с учетом НДС)													
10.1.		Одноставочный, руб./Гкал	2023	15703,51	-	-	-	-	-	17304,65	-	-	-	-	-

Примечание:

1. Топливная составляющая на 2019 год определена в размере 1500,43 руб./Гкал.
2. Топливная составляющая на 2020 год определена в размере 1757,83 руб./Гкал.
3. Топливная составляющая на 2021 год определена в размере 1630,68 руб./Гкал.
4. Топливная составляющая на 2022 год определена в размере 1700,8 руб./Гкал.
5. Топливная составляющая на 2023 год определена в размере 1773,93 руб./Гкал.

Приложение № 62

к Дополнительному заключению о корректировке тарифов на тепловую энергию на 2020 год

Тарифы на тепловую энергию (мощность), поставляемую потребителям ООО «Енисейская энергетическая компания»
(г.Енисейск, ИНН 2447012666) (далее - ООО «Енисейэнергоком»)
СЦТ № 29 «ГТУ Ярлевский, п.Кривляк»

№ п/п	Наименование регулируемой организации	Вид тарифа	Год	1-е полугодие						2-е полугодие					
				вода			отборный пар давлением			острый и регу-циро-ванный пар	вода	отборный пар давлением			острый и регу-циро-ванный пар
1	2	3	4	5	6	7	8	9	10			11	12	13	
1.			Для потребителей, в случае отсутствия дифференциации тарифов по схеме подключения												
1.1.		Одноставочный, руб./Гкал	2019	6542,83	-	-	-	-	-	7566,50	-	-	-	-	-
2.		Население (тарифы указываются с учетом НДС)													
2.1.		Одноставочный, руб./Гкал	2019	7851,40	-	-	-	-	-	9079,80	-	-	-	-	-
3.		Для потребителей, в случае отсутствия дифференциации тарифов по схеме подключения													
3.1.	«Енисейэнергоком»	Одноставочный, руб./Гкал	2020	7566,50	-	-	-	-	-	7914,56	-	-	-	-	-
4.		Население (тарифы указываются с учетом НДС)													
4.1.		Одноставочный, руб./Гкал	2020	9079,80	-	-	-	-	-	9497,47	-	-	-	-	-
5.		Для потребителей, в случае отсутствия дифференциации тарифов по схеме подключения													
5.1.		Одноставочный, руб./Гкал	2021	8239,38	-	-	-	-	-	8893,31	-	-	-	-	-

1	2	3	4	5	6	7	8	9	10	11	12	13	14	15	16
6.	ООО «Енисейэнергоком»	Население (тарифы указываются с учетом НДС)													
6.1.		Одноставочный, руб./Гкал	2021	9887,26	-	-	-	-	-	-	10671,97	-	-	-	-
7.		Для потребителей, в случае отсутствия дифференциации тарифов по схеме подключения													
7.1.		Одноставочный, руб./Гкал	2022	8893,31	-	-	-	-	-	-	9771,52	-	-	-	-
8.		Население (тарифы указываются с учетом НДС)													
8.1.		Одноставочный, руб./Гкал	2022	10671,97	-	-	-	-	-	-	11725,82	-	-	-	-
9.		Для потребителей, в случае отсутствия дифференциации тарифов по схеме подключения													
9.1.		Одноставочный, руб./Гкал	2023	9771,52	-	-	-	-	-	-	10681,22	-	-	-	-
10.		Население (тарифы указываются с учетом НДС)													
10.1.		Одноставочный, руб./Гкал	2023	11725,82	-	-	-	-	-	-	12817,46	-	-	-	-

Приложение № 63

К ДОПОЛНИТЕЛЬНОМУ заключению о корректировке тарифов на тепловую энергию на 2020 год
 Тарифы на тепловую энергию (мощность) на коллекторах источника тепловой энергии ООО «Енисейская энергетическая компания» (г.Енисейск, ИНН 2447012666) (далее - ООО «Енисейэнергоком»)
 СПТ № 29 «ПТУ Ярцевский, п.Кривляк»

№ п/п	Наименование регулируемой организации	Вид тарифа	Год	вода	1-е полугодие						2-е полугодие												
					отборный пар давлением			острый и регу- ваннный пар			отборный пар давлением			острый и регу- ваннный пар									
					от 1,2 до 2,5 кг/см ²	от 2,5 до 7,0 кг/см ²	от 7,0 до 13,0 кг/см ²	свыше 13,0 кг/см ²	от 1,2 до 2,5 кг/см ²	от 2,5 до 7,0 кг/см ²	от 7,0 до 13,0 кг/см ²	свыше 13,0 кг/см ²	от 1,2 до 2,5 кг/см ²	от 2,5 до 7,0 кг/см ²	от 7,0 до 13,0 кг/см ²	свыше 13,0 кг/см ²							
1.	ООО «Енисейэнергоком»	Потребители, оплачивающие производство тепловой энергии (получающие тепловую энергию на коллекторах производителей)	2019	-	-	-	-	-	-	6049,05	-	-	-	-	-	-	-	-	-				
1.1.																				Одноставочный, руб./Гкал	5230,68	6049,05	
2.																				Население (тарифы указываются с учетом НДС)	2019	6276,82	7258,86
2.1.																				Одноставочный, руб./Гкал	6276,82	7258,86	
3.																				Потребители, оплачивающие производство тепловой энергии (получающие тепловую энергию на коллекторах производителей)	2020	6049,05	6327,31
3.1.																				Одноставочный, руб./Гкал	6049,05	6327,31	
4.																				Население (тарифы указываются с учетом НДС)	2020	7258,86	7592,77
4.1.																				Одноставочный, руб./Гкал	7258,86	7592,77	

1	2	3	4	5	6	7	8	9	10	11	12	13	14	15	16
5.		Потребители, оплачивающие производство тепловой энергии (получающие тепловую энергию на коллекторах производителей)													
5.1.		Одноставочный, руб./Гкал	2021	6586,98	-	-	-	-	-	7109,77	-	-	-	-	-
6.		Население (тарифы указываются с учетом НДС)													
6.1.		Одноставочный, руб./Гкал	2021	7904,38	-	-	-	-	-	8531,72	-	-	-	-	-
7.		Потребители, оплачивающие производство тепловой энергии (получающие тепловую энергию на коллекторах производителей)													
7.1.	ООО «Енисейэнергоком»	Одноставочный, руб./Гкал	2022	7109,77	-	-	-	-	-	7811,86	-	-	-	-	-
8.		Население (тарифы указываются с учетом НДС)													
8.1.		Одноставочный, руб./Гкал	2022	8531,72	-	-	-	-	-	9374,23	-	-	-	-	-
9.		Потребители, оплачивающие производство тепловой энергии (получающие тепловую энергию на коллекторах производителей)													
9.1.		Одноставочный, руб./Гкал	2023	7811,86	-	-	-	-	-	8539,12	-	-	-	-	-
10.		Население (тарифы указываются с учетом НДС)													
10.1.		Одноставочный, руб./Гкал	2023	9374,23	-	-	-	-	-	10246,94	-	-	-	-	-

Примечание:

1. Топливная составляющая на 2019 год определена в размере 1459,33 руб./Гкал.
2. Топливная составляющая на 2020 год определена в размере 1546,59 руб./Гкал.
3. Топливная составляющая на 2021 год определена в размере 1586 руб./Гкал.
4. Топливная составляющая на 2022 год определена в размере 1654,2 руб./Гкал.
5. Топливная составляющая на 2023 год определена в размере 1725,33 руб./Гкал.

1	2	3	4	5	6	7	8	9	10	11	12	13	14	15	16	17	18	19	20	21	22
5.	ООО «Енисейэнергоком»	Для потребителей, в случае отсутствия дифференциации тарифов по схеме подключения																			
5.1.		Одноставочный, руб./Гкал	2021	5996,37	-	-	-	-	-	-	7741,29	-	-	-	-	-	7741,29	-	-	-	-
6.		Население (тарифы указываются с учетом НДС)																			
6.1.		Одноставочный, руб./Гкал	2021	7195,64	-	-	-	-	-	-	9289,55	-	-	-	-	-	9289,55	-	-	-	-
7.		Для потребителей, в случае отсутствия дифференциации тарифов по схеме подключения																			
7.1.		Одноставочный, руб./Гкал	2022	7741,29	-	-	-	-	-	-	9222,35	-	-	-	-	-	9222,35	-	-	-	-
8.		Население (тарифы указываются с учетом НДС)																			
8.1.		Одноставочный, руб./Гкал	2022	9289,55	-	-	-	-	-	-	11066,82	-	-	-	-	-	11066,82	-	-	-	-
9.		Для потребителей, в случае отсутствия дифференциации тарифов по схеме подключения																			
9.1.		Одноставочный, руб./Гкал	2023	9222,35	-	-	-	-	-	-	11316,31	-	-	-	-	-	11316,31	-	-	-	-
10.		Население (тарифы указываются с учетом НДС)																			
10.1.		Одноставочный, руб./Гкал	2023	11066,82	-	-	-	-	-	-	13579,57	-	-	-	-	-	13579,57	-	-	-	-

Приложение № 65

к Дополнительному заключению о корректировке тарифов на тепловую энергию на 2020 год

Тарифы на тепловую энергию (мощность) на коллекторах источника тепловой энергии ООО «Енисейская энергетическая компания» (г.Енисейск, ИНН 2447012666) (далее - ООО «Енисейэнергоком»)

СЦТ № 30 «ПУ Енисейский, п.Новоназимово»

№ п/п	Наименование регулируемой организации	Вид тарифа	Год	I-е полугодие					с 01.07 по 31.10					с 01.11 по 31.12																																																																																																																																																
				вода					отборный пар давлением					вода					отборный пар давлением																																																																																																																																											
1.	2.	3.	4.	5.	6.	7.	8.	9.	10.	11.	12.	13.	14.	15.	16.	17.	18.	19.	20.	21.	22.																																																																																																																																									
1.	ООО «Енисейэнергоком»	Потребители, оплачивающие производство тепловой энергии (получающие тепловую энергию на коллекторах производителей)	1.	однотарифный, руб./Гкал	2019	3058,46	-	-	-	-	3517,94	-	-	-	-	3517,94	-	-	-	-	-																																																																																																																																									
1.1.																						Население (тарифы указываются с учетом НДС)	однотарифный, руб./Гкал	2019	3670,15	-	-	-	-	-	4221,53	-	-	-	-	-	-	-	-	-	-																																																																																																																					
2.																																										Потребители, оплачивающие производство тепловой энергии (получающие тепловую энергию на коллекторах производителей)	1.	однотарифный, руб./Гкал	2020	3058,46	-	-	-	-	3517,94	-	-	-	-	-	3517,94	-	-	-	-																																																																																																	
2.1.																																																														Население (тарифы указываются с учетом НДС)	однотарифный, руб./Гкал	2020	3670,15	-	-	-	-	-	4221,53	-	-	-	-	-	-	-	-	-																																																																														
3.																																																																																	Потребители, оплачивающие производство тепловой энергии (получающие тепловую энергию на коллекторах производителей)	3.1.	однотарифный, руб./Гкал	2020	3517,94	-	-	-	-	3679,77	-	-	-	-	-	3583,19	-	-	-	-																																																										
3.1.1.																																																																																																					Население (тарифы указываются с учетом НДС)	однотарифный, руб./Гкал	2020	3517,94	-	-	-	-	-	3679,77	-	-	-	-	-	3583,19	-	-	-																																							
4.																																																																																																																								Потребители, оплачивающие производство тепловой энергии (получающие тепловую энергию на коллекторах производителей)	4.1.	однотарифный, руб./Гкал	2020	4221,53	-	-	-	-	4415,72	-	-	-	-	-	4299,83	-	-	-	-																			
4.1.1.																																																																																																																																												Население (тарифы указываются с учетом НДС)	однотарифный, руб./Гкал	2020	4221,53	-	-	-	-	-	4415,72	-	-	-	-	-	4299,83	-	-	-

1	2	3	4	5	6	7	8	9	10	11	12	13	14	15	16	17	18	19	20	21	22	
5.	ООО «Енисейэн еруоком»	Потребители, оплачивающие производство тепловой энергии (получающие тепловую энергию на коллекторах производителей)																				
5.1.		Однотарифный, руб./Гкал	2021	4215,43	-	-	-	-	-	5442,10	-	-	-	-	-	5442,10	-	-	-	-	-	
6.		Население (тарифы указываются с учетом НДС)																				
6.1.		Однотарифный, руб./Гкал	2021	5038,52	-	-	-	-	-	-	6530,52	-	-	-	-	-	6530,52	-	-	-	-	-
7.		Потребители, оплачивающие производство тепловой энергии (получающие тепловую энергию на коллекторах производителей)																				
7.1.		Однотарифный, руб./Гкал	2022	5442,10	-	-	-	-	-	-	6483,28	-	-	-	-	-	6483,28	-	-	-	-	-
8.		Население (тарифы указываются с учетом НДС)																				
8.1.		Однотарифный, руб./Гкал	2022	6530,52	-	-	-	-	-	-	7779,94	-	-	-	-	-	7779,94	-	-	-	-	-
9.		Потребители, оплачивающие производство тепловой энергии (получающие тепловую энергию на коллекторах производителей)																				
9.1.		Однотарифный, руб./Гкал	2023	6483,28	-	-	-	-	-	-	7955,32	-	-	-	-	-	7955,32	-	-	-	-	-
10.	Население (тарифы указываются с учетом НДС)																					
10.1.	Однотарифный, руб./Гкал	2023	7779,94	-	-	-	-	-	-	9546,38	-	-	-	-	-	9546,38	-	-	-	-	-	

Примечание:

1. Топливная составляющая на 2019 год определена в размере 1443,95 руб./Гкал.
2. Топливная составляющая на 2020 год определена в размере 1443,95 руб./Гкал.
3. Топливная составляющая на 2021 год определена в размере 1569,29 руб./Гкал.
4. Топливная составляющая на 2022 год определена в размере 1636,77 руб./Гкал.
5. Топливная составляющая на 2023 год определена в размере 1707,15 руб./Гкал.

Приложение № 66

к Дополнительному заключению о корректировке тарифов на тепловую энергию на 2020 год

Тарифы на тепловую энергию (мощность), поставляемую потребителям ООО «Енисейская энергетическая компания»

(г.Енисейск, ИНН 2447012666) (далее - ООО «Енисейэнергоком»)

СПГ № 31 «ГТУ Тородской, г.Енисейск»

№ п/п	Наименование регулируемой организации	Вид тарифа	Год	1-е полугодие					с 01.07 по 31.10					с 01.11 по 31.12																																			
				вода					вода					вода																																			
1	2	3	4	5	6	7	8	9	10	11	12	13	14	15	16	17	18	19	20	21	22																												
1.	ООО «Енисейэнергоком»	Для потребителей, в случае отсутствия дифференциации тарифов по схеме подключения	Однотарифный, руб./Гкал	2019	3030,49	-	-	-	-	-	3431,90	-	-	-	-	-	3431,90	-	-	-	-																												
1.1.						Население (тарифы указываются с учетом НДС)	Однотарифный, руб./Гкал	2019	3636,59	-	-	-	-	-	4118,28	-	-	-	-	-	4118,28	-	-	-	-																								
2.										Для потребителей, в случае отсутствия дифференциации тарифов по схеме подключения	Однотарифный, руб./Гкал	2020	3431,90	-	-	-	-	-	3589,77	-	-	-	-	-	3589,04	-	-	-	-																				
2.1.														Население (тарифы указываются с учетом НДС)	Однотарифный, руб./Гкал	2020	4118,28	-	-	-	-	-	4307,72	-	-	-	-	-	4306,85	-	-	-	-																
3.																		Для потребителей, в случае отсутствия дифференциации тарифов по схеме подключения	Однотарифный, руб./Гкал	2020	3431,90	-	-	-	-	-	3589,77	-	-	-	-	-	3589,04	-	-	-	-												
3.1.																						Население (тарифы указываются с учетом НДС)	Однотарифный, руб./Гкал	2020	4118,28	-	-	-	-	-	4307,72	-	-	-	-	-	4306,85	-	-	-	-								
4.																										Для потребителей, в случае отсутствия дифференциации тарифов по схеме подключения	Однотарифный, руб./Гкал	2020	3431,90	-	-	-	-	-	3589,77	-	-	-	-	-	3589,04	-	-	-	-				
4.1.																														Население (тарифы указываются с учетом НДС)	Однотарифный, руб./Гкал	2020	4118,28	-	-	-	-	-	4307,72	-	-	-	-	-	4306,85	-	-	-	-

1	2	3	4	5	6	7	8	9	10	11	12	13	14	15	16	17	18	19	20	21	22	
5.	ООО «Енисейэнергоком»	Для потребителей, в случае отсутствия дифференциации тарифов по схеме подключения																				
5.1.		Одноставочный, руб./Гкал	2021	3671,78	-	-	-	-	-	3922,22	-	-	-	-	-	3922,22	-	-	-	-	-	
6.		Население (тарифы указываются с учетом НДС)																				
6.1.		Одноставочный, руб./Гкал	2021	4406,14	-	-	-	-	-	-	4706,66	-	-	-	-	-	4706,66	-	-	-	-	-
7.		Для потребителей, в случае отсутствия дифференциации тарифов по схеме подключения																				
7.1.		Одноставочный, руб./Гкал	2022	3922,22	-	-	-	-	-	-	4326,62	-	-	-	-	-	4326,62	-	-	-	-	-
8.		Население (тарифы указываются с учетом НДС)																				
8.1.		Одноставочный, руб./Гкал	2022	4706,66	-	-	-	-	-	-	5191,94	-	-	-	-	-	5191,94	-	-	-	-	-
9.		Для потребителей, в случае отсутствия дифференциации тарифов по схеме подключения																				
9.1.		Одноставочный, руб./Гкал	2023	4326,62	-	-	-	-	-	-	4828,78	-	-	-	-	-	4828,78	-	-	-	-	-
10.		Население (тарифы указываются с учетом НДС)																				
10.1.		Одноставочный, руб./Гкал	2023	5191,94	-	-	-	-	-	-	5794,54	-	-	-	-	-	5794,54	-	-	-	-	-

Приложение № 67

к Дополнительному заключению о корректировке тарифов на тепловую энергию на 2020 год

Тарифы на тепловую энергию (мощность) на коллекторах источника тепловой энергии ООО «Енисейская энергетическая компания» (г.Енисейск, ИНН 2447012666) (далее - ООО «Енисейэнергоком»)
 СПГ № 31 «ПУ Городской, г.Енисейск»

№ п/п	Наименование регулируемой организации	Вид тарифа	Год	I-е полугодие					с 01.07 по 31.10					с 01.11 по 31.12								
				вода					вода					вода								
				отборный пар давлением					отборный пар давлением					отборный пар давлением								
				от 1,2 до 2,5 кг/см ²	от 2,5 до 7,0 кг/см ²	от 7,0 до 13,0 кг/см ²	свыше 13,0 кг/см ²	острый и редуцированный пар					от 1,2 до 2,5 кг/см ²	от 2,5 до 7,0 кг/см ²	от 7,0 до 13,0 кг/см ²	свыше 13,0 кг/см ²	острый и редуцированный пар					
1.	ООО «Енисейэнергоком»	Потребители, оплачивающие производство тепловой энергии (получающие тепловую энергию на коллекторах производителей)	1.1.	Одноставочный, руб./Гкал	2019	2032,45	-	-	-	-	2301,66	-	-	-	-	2301,66	-	-	-	-		
2.1.				Одноставочный, руб./Гкал	2019	2438,94	-	-	-	-	-	2761,99	-	-	-	-	2761,99	-	-	-	-	
3.				Потребители, оплачивающие производство тепловой энергии (получающие тепловую энергию на коллекторах производителей)																		
3.1.				Одноставочный, руб./Гкал	2020	2301,66	-	-	-	-	-	2407,54	-	-	-	-	2407,05	-	-	-	-	-
4.				Население (тарифы указываются с учетом НДС)																		
4.1.				Одноставочный, руб./Гкал	2020	2761,99	-	-	-	-	-	2889,05	-	-	-	-	2888,46	-	-	-	-	-

1	2	3	4	5	6	7	8	9	10	11	12	13	14	15	16	17	18	19	20	21	22	
5.	ООО «Енисейан энергоком»	Потребители, оплачивающие производство тепловой энергии (получающие тепловую энергию на коллекторах производителей)																				
5.1.		Однотарифный, руб./Гкал	2021	2462,54	-	-	-	-	-	2630,50	-	-	-	-	-	2630,50	-	-	-	-	-	
6.		Население (тарифы указываются с учетом НДС)																				
6.1.		Однотарифный, руб./Гкал	2021	2955,05	-	-	-	-	-	3156,60	-	-	-	-	-	3156,60	-	-	-	-	-	-
7.		Потребители, оплачивающие производство тепловой энергии (получающие тепловую энергию на коллекторах производителей)																				
7.1.		Однотарифный, руб./Гкал	2022	2630,50	-	-	-	-	-	2901,72	-	-	-	-	-	2901,72	-	-	-	-	-	-
8.		Население (тарифы указываются с учетом НДС)																				
8.1.		Однотарифный, руб./Гкал	2022	3156,60	-	-	-	-	-	3482,06	-	-	-	-	-	3482,06	-	-	-	-	-	-
9.		Потребители, оплачивающие производство тепловой энергии (получающие тепловую энергию на коллекторах производителей)																				
9.1.		Однотарифный, руб./Гкал	2023	2901,72	-	-	-	-	-	3238,50	-	-	-	-	-	3238,50	-	-	-	-	-	-
10.	Население (тарифы указываются с учетом НДС)																					
10.1.	Однотарифный, руб./Гкал	2023	3482,06	-	-	-	-	-	3886,20	-	-	-	-	-	3886,20	-	-	-	-	-	-	

Примечание:

1. Топливная составляющая на 2019 год определена в размере 1061,51 руб./Гкал.
2. Топливная составляющая на 2020 год определена в размере 1061,36 руб./Гкал.
3. Топливная составляющая на 2021 год определена в размере 1153,65 руб./Гкал.
4. Топливная составляющая на 2022 год определена в размере 1203,26 руб./Гкал.
5. Топливная составляющая на 2023 год определена в размере 1255 руб./Гкал.

Приложение № 68

к Дополнительному заключению о корректировке тарифов на тепловую энергию на 2020 год

Тарифы на тепловую энергию (мощность), поставляемую потребителям общества с ограниченной ответственностью «Енисейэнергоком» (г. Енисейск, ИНН 2447012666) (далее - ООО «Енисейэнергоком») СЦТ № 32 «ПУ Енисейский, д. Анциферово, электрокотельная»

№ п/п	Наименование регулируемой организации	Вид тарифа	Год	1-е полугодие										с 01.07 по 31.10						с 01.11 по 31.12					
				вода				отборный пар давлением		острый и редуцированный пар		вода		отборный пар давлением		острый и редуцированный пар		вода		отборный пар давлением		острый и редуцированный пар			
1	2	3	4	5	6	7	8	9	10	11	12	13	14	15	16	17	18	19	20	21	22				
1.	ООО «Енисейэнергоком»	Для потребителей, в случае отсутствия дифференциации тарифов по схеме подключения																							
1.1.		однотарифный, руб./Гкал	2019	11100,16	-	-	-	-	-	-	12855,30	-	-	-	-	-	12855,30	-	-	-	-				
2.		Население (тарифы указываются с учетом НДС)																							
2.1.		однотарифный, руб./Гкал	2019	13320,19	-	-	-	-	-	-	15426,36	-	-	-	-	-	15426,36	-	-	-	-				
3.		Для потребителей, в случае отсутствия дифференциации тарифов по схеме подключения																							
3.1.		однотарифный, руб./Гкал	2020	12076,26	-	-	-	-	-	-	12631,77	-	-	-	-	-	12593,30	-	-	-	-				
4.		Население (тарифы указываются с учетом НДС)																							
4.1.		однотарифный, руб./Гкал	2020	14491,51	-	-	-	-	-	-	15158,12	-	-	-	-	-	15111,96	-	-	-	-				

1	2	3	4	5	6	7	8	9	10	11	12	13	14	15	16	17	18	19	20	21	22	
5.	ООО «Енисейэнергоком»	Для потребителей, в случае отсутствия дифференциации тарифов по схеме подключения																				
5.1.		Одноставочный, руб./Гкал	2021	12076,26	-	-	-	-	-	-	13264,43	-	-	-	-	13264,43	-	-	-	-	-	
6.		Население (тарифы указываются с учетом НДС)																				
6.1.		Одноставочный, руб./Гкал	2021	14491,51	-	-	-	-	-	-	15917,32	-	-	-	-	-	15917,32	-	-	-	-	-
7.		Для потребителей, в случае отсутствия дифференциации тарифов по схеме подключения																				
7.1.		Одноставочный, руб./Гкал	2022	12916,93	-	-	-	-	-	-	12916,94	-	-	-	-	-	12916,94	-	-	-	-	-
8.		Население (тарифы указываются с учетом НДС)																				
8.1.		Одноставочный, руб./Гкал	2022	15500,32	-	-	-	-	-	-	15500,33	-	-	-	-	-	15500,33	-	-	-	-	-
9.		Для потребителей, в случае отсутствия дифференциации тарифов по схеме подключения																				
9.1.		Одноставочный, руб./Гкал	2023	12916,94	-	-	-	-	-	-	14195,09	-	-	-	-	-	14195,09	-	-	-	-	-
10.		Население (тарифы указываются с учетом НДС)																				
10.1.		Одноставочный, руб./Гкал	2023	15500,33	-	-	-	-	-	-	17034,11	-	-	-	-	-	17034,11	-	-	-	-	-

1	2	3	4	5	6	7	8	9	10	11	12	13	14	15	16	17	18	19	20	21	22	
5.	ООО «Енисейэн ергоком»	Потребители, оплачивающие производство тепловой энергии (получающие тепловую энергию на коллекторах производителей)																				
5.1.		Одноставочный, руб./Гкал	2021	11863,21	-	-	-	-	-	13030,42	-	-	-	-	-	13030,42	-	-	-	-	-	
6.		Население (тарифы указываются с учетом НДС)																				
6.1.		Одноставочный, руб./Гкал	2021	14235,85	-	-	-	-	-	-	15636,50	-	-	-	-	-	15636,50	-	-	-	-	-
7.		Потребители, оплачивающие производство тепловой энергии (получающие тепловую энергию на коллекторах производителей)																				
7.1.		Одноставочный, руб./Гкал	2022	12689,06	-	-	-	-	-	-	12689,07	-	-	-	-	-	12689,07	-	-	-	-	-
8.		Население (тарифы указываются с учетом НДС)																				
8.1.		Одноставочный, руб./Гкал	2022	15226,87	-	-	-	-	-	-	15226,88	-	-	-	-	-	15226,88	-	-	-	-	-
9.		Потребители, оплачивающие производство тепловой энергии (получающие тепловую энергию на коллекторах производителей)																				
9.1.		Одноставочный, руб./Гкал	2023	12689,07	-	-	-	-	-	-	13944,68	-	-	-	-	-	13944,68	-	-	-	-	-
10.	Население (тарифы указываются с учетом НДС)																					
10.1.	Одноставочный, руб./Гкал	2023	15226,88	-	-	-	-	-	-	16733,62	-	-	-	-	-	16733,62	-	-	-	-	-	

Примечание: тепловая энергия вырабатывается на электростанции.

1	2	3	4	5	6	7	8	9	10	11	12	13	14	15	16	17	18	19	20	21	22	
5.	ООО «Енисейэнергоком»	Для потребителей, в случае отсутствия дифференциации тарифов по схеме подключения																				
5.1.		Однотарифный, руб./Гкал	2021	22325,17	-	-	-	-	-	23965,00	-	-	-	-	-	23965,00	-	-	-	-	-	
6.		Население (тарифы указываются с учетом НДС)																				
6.1.		Однотарифный, руб./Гкал	2021	26790,20	-	-	-	-	-	-	28758,00	-	-	-	-	-	28758,00	-	-	-	-	-
7.		Для потребителей, в случае отсутствия дифференциации тарифов по схеме подключения																				
7.1.		Однотарифный, руб./Гкал	2022	23965,00	-	-	-	-	-	-	25289,31	-	-	-	-	-	25289,31	-	-	-	-	-
8.		Население (тарифы указываются с учетом НДС)																				
8.1.		Однотарифный, руб./Гкал	2022	28758,00	-	-	-	-	-	-	30347,17	-	-	-	-	-	30347,17	-	-	-	-	-
9.		Для потребителей, в случае отсутствия дифференциации тарифов по схеме подключения																				
9.1.		Однотарифный, руб./Гкал	2023	25289,31	-	-	-	-	-	-	26839,50	-	-	-	-	-	26839,50	-	-	-	-	-
10.		Население (тарифы указываются с учетом НДС)																				
10.1.		Однотарифный, руб./Гкал	2023	30347,17	-	-	-	-	-	-	32207,40	-	-	-	-	-	32207,40	-	-	-	-	-

Приложение № 71

К ДОПОЛНИТЕЛЬНОМУ ЗАКЛЮЧЕНИЮ о корректировке тарифов на тепловую энергию на 2020 год
 Тарифы на тепловую энергию (мощность) на коллекторах источника тепловой энергии ООО «Енисейская энергетическая компания» (г.Енисейск, ИНН 2447012666) (далее - ООО «Енисейэнергоком»)
 СПТ № 33 «ПВ Ярцевский, д.Никוליно»

№ п/п	Наименование регулируемой организации	Вид тарифа	Год	1-е полугодие							с 01.07 по 31.10							с 01.11 по 31.12				
				вода				отборный пар давлением			острый и редуцированный пар		вода				отборный пар давлением			отборный пар давлением		острый и редуцированный пар
1	2	3	4	5	6	7	8	9	10	11	12	13	14	15	16	17	18	19	20	21	22	
1.	ООО «Енисейэнергоком»	Потребители, оплачивающие производство тепловой энергии (получающие тепловую энергию на коллекторах производителей)	1.1.	Одноставочный, руб./Гкал	2019	17531,01	-	-	-	-	20399,11	-	-	-	-	20399,11	-	-	-	-	-	
2.			Население (тарифы указываются с учетом НДС)	Одноставочный, руб./Гкал	2019	21037,21	-	-	-	-	-	24478,93	-	-	-	-	24478,93	-	-	-	-	-
3.			Потребители, оплачивающие производство тепловой энергии (получающие тепловую энергию на коллекторах производителей)	Одноставочный, руб./Гкал	2020	20399,11	-	-	-	-	-	21337,47	-	-	-	-	21249,53	-	-	-	-	-
4.			Население (тарифы указываются с учетом НДС)	Одноставочный, руб./Гкал	2020	24478,93	-	-	-	-	-	25604,96	-	-	-	-	25499,44	-	-	-	-	-
4.1.			Одноставочный, руб./Гкал	2020	24478,93	-	-	-	-	-	-	25604,96	-	-	-	-	25499,44	-	-	-	-	-

1	2	3	4	5	6	7	8	9	10	11	12	13	14	15	16	17	18	19	20	21	22
5.		Потребители, оплачивающие производство тепловой энергии (получающие тепловую энергию на коллекторах производителей)																			
5.1.		Одноставочный, руб./Гкал	2021	22098,69	-	-	-	-	-	23721,89	-	-	-	-	-	23721,89	-	-	-	-	-
6.		Население (тарифы указываются с учетом НДС)																			
6.1.		Одноставочный, руб./Гкал	2021	26518,43	-	-	-	-	-	28466,27	-	-	-	-	-	28466,27	-	-	-	-	-
7.		Потребители, оплачивающие производство тепловой энергии (получающие тепловую энергию на коллекторах производителей)																			
7.1.	ООО «Енисейэн ергоком»	Одноставочный, руб./Гкал	2022	23721,89	-	-	-	-	-	25032,77	-	-	-	-	-	25032,77	-	-	-	-	-
8.		Население (тарифы указываются с учетом НДС)																			
8.1.		Одноставочный, руб./Гкал	2022	28466,27	-	-	-	-	-	30039,32	-	-	-	-	-	30039,32	-	-	-	-	-
9.		Потребители, оплачивающие производство тепловой энергии (получающие тепловую энергию на коллекторах производителей)																			
9.1.		Одноставочный, руб./Гкал	2023	25032,77	-	-	-	-	-	26567,23	-	-	-	-	-	26567,23	-	-	-	-	-
10.		Население (тарифы указываются с учетом НДС)																			
10.1.		Одноставочный, руб./Гкал	2023	30039,32	-	-	-	-	-	31880,68	-	-	-	-	-	31880,68	-	-	-	-	-

Примечание:

1. Топливная составляющая на 2019 год определена в размере 1447,47 руб./Гкал.
2. Топливная составляющая на 2020 год определена в размере 1708,85 руб./Гкал.
3. Топливная составляющая на 2021 год определена в размере 1573,12 руб./Гкал.
4. Топливная составляющая на 2022 год определена в размере 1640,76 руб./Гкал.
5. Топливная составляющая на 2023 год определена в размере 1711,32 руб./Гкал.