


УТВЕРЖДАЮ:
Заместитель председателя
Региональной энергетической
комиссии Красноярского края,
временно осуществляющий
полномочия по руководству
Региональной энергетической
комиссией Красноярского края


А.А. Ананьев
« _____ » _____ 2015 года

ПРОТОКОЛ
заседания правления Региональной энергетической комиссии
Красноярского края
(РЭК)

24.11.2015

г. Красноярск

№ 90

Председательствовал:

заместитель председателя Региональной энергетической комиссии Красноярского края, временно осуществляющий полномочия по руководству Региональной энергетической комиссией Красноярского края Ананьев А.А.

Секретарь:

главный специалист нормативно-правового отдела Региональной энергетической комиссии Красноярского края Неганов С.В.

Члены правления РЭК:

Стрелецкая Н.Е.

заместитель председателя Региональной энергетической комиссии Красноярского края

Дубровский Р.А.

начальник отдела ценового регулирования электрической и тепловой энергии Региональной энергетической комиссии Красноярского края

Присутствовали:
Эксперты:

Гапеева Е.И.

заместитель начальника отдела ценового регулирования коммунального комплекса Региональной энергетической комиссии Красноярского края.

Доос Л.А.

главный специалист отдела ценового регулирования коммунального комплекса Региональной энергетической комиссии Красноярского края

Харина Н.В.

главный специалист отдела ценового регулирования коммунального комплекса Региональной энергетической комиссии Красноярского края

Приглашенные:

Казаков Р.В.

председатель Координационного совета межрегионального общественного движения «Народный контроль в сфере жилищно-коммунального хозяйства»

Представители
организаций: обратившихся

Котляревский Г.А.

Начальник планово-экономического отдела филиала «Березовская ГРЭС» ОАО «Э.ОН Россия»

Пель Н.В.

ОАО «Енисейская ТГК (ТГК-13)»

Белкова Н.Г.

ОАО «Красноярская ТЭЦ-1»,
ОАО «Енисейская ТГК (ТГК-13)»

Бем М.К.

ОАО «Енисейская ТГК (ТГК-13)»

Баус А.В.

По доверенности ОАО «Богучанская ГЭС»

Станьков Ю.А.

Директор ООО «Водоканал-Сервис»

Арсенина М.Н.

Экономист ООО «Водоканал-Сервис»

Морозова А.С.

Директор ООО «ЖКХ СЕРВИС»

Председатель извещает членов правления о правомочности заседания (присутствуют более половины членов правления), представляет экспертов и представителей, обратившихся в комиссию организаций, объявляет заседание открытым, оглашает вопрос проекта повестки дня (проект повестки дня прилагается), предлагает вносить предложения в повестку дня.

Ананьев А.А.: Ставлю на голосование вопрос: утвердить проект повестки дня в предложенной редакции:

1. Об установлении тарифов на питьевую воду для потребителей общества с ограниченной ответственностью «Региональная тепловая компания» (Емельяновский район, ИНН 2411014638) на 2016-2018 год.

Докладчик – Гапеева Елена Ивановна

2. Об установлении тарифов на водоотведение для потребителей общества с ограниченной ответственностью «Региональная тепловая компания» (Емельяновский район, ИНН 2411014638) на 2016-2018 год.

Докладчик – Гапеева Елена Ивановна

3. Об установлении тарифов на питьевую воду для потребителей муниципального унитарного предприятия Емельяновского района «Коммунальщик» (Емельяновский район, ИНН 2411013137) на 2016-2018 год.

Докладчик – Гапеева Елена Ивановна

4. Об установлении тарифов на водоотведение для потребителей муниципального унитарного предприятия Емельяновского района «Коммунальщик» (Емельяновский район, ИНН 2411013137) на 2016-2018 год.

Докладчик – Гапеева Елена Ивановна

5. О тарифах на питьевую воду для потребителей общества с ограниченной ответственностью «Промбытжилсервис» (Абанский район, ИНН 2401002496) на 2016-2018 год.

Докладчик – Гапеева Елена Ивановна

6. О тарифах на питьевую воду для потребителей открытого акционерного общества «ПЛЕМЕННОЙ ЗАВОД КРАСНЫЙ МАЯК» (Канский район, ИНН 2450013518) на 2016 год.

Докладчик – Гапеева Елена Ивановна

7. Об установлении тарифов на питьевую воду для потребителей, находящихся в границах муниципальных образований п. Ирша Рыбинского района и г. Бородино, общества с ограниченной ответственностью «Строительная компания» (г.Железногорск, ИНН 2452023938) на 2016-2018 годы.

Докладчик – Доос Лидия Александровна

8. Об установлении тарифов на питьевую воду для потребителей, находящихся в границах муниципального образования п. Урал Рыбинского района, общества с ограниченной ответственностью «Строительная компания» (г. Железногорск, ИНН 2452023938) на 2016-2018 годы.

Докладчик – Доос Лидия Александровна

9. Об установлении тарифов на водоотведение для потребителей общества с ограниченной ответственностью «Строительная компания» (г.Железногорск, ИНН 2452023938) на 2016-2018 годы.

Докладчик – Доос Лидия Александровна

10. Об установлении муниципальному унитарному предприятию г. Уяра «Городское коммунальное хозяйство» (г. Уяр, ИНН 2440006462) в индивидуальном порядке платы за подключение объекта «Многоквартирный жилой дом», расположенного по адресу: г. Уяр, ул. Луначарского, 35, заявителя ООО «Седьмой этаж» к централизованной системе холодного водоснабжения города Уяра на 2015 год.

Докладчик – Доос Лидия Александровна

11. Об установлении муниципальному унитарному предприятию г. Уяра «Городское коммунальное хозяйство» (г. Уяр, ИНН 2440006462) в индивидуальном порядке платы за подключение объекта «Многоквартирный жилой дом», расположенного по адресу: г. Уяр, ул. Луначарского, 35 б, заявителя ООО «Уярская Строительная Компания» к централизованной системе холодного водоснабжения города Уяра на 2015 год.

Докладчик – Доос Лидия Александровна

12. Об установлении муниципальному унитарному предприятию г. Уяра «Городское коммунальное хозяйство» (г. Уяр, ИНН 2440006462) в индивидуальном порядке платы за подключение объекта «Многоквартирный жилой дом», расположенного по адресу: г. Уяр, ул. Фабричная, 3, заявителя ООО «Уярская Строительная Компания» к централизованной системе холодного водоснабжения города Уяра на 2015 год.

Докладчик – Доос Лидия Александровна

13. Об установлении тарифов на питьевую воду для потребителей муниципального унитарного предприятия тепловых сетей города Зеленогорска (г. Зеленогорск, ИНН 24530000242) на 2016-2018 годы.

Докладчик – Муханько Елена Васильевна

14. Об установлении тарифов на водоотведение потребителей муниципального унитарного предприятия тепловых сетей города Зеленогорска (г. Зеленогорск, ИНН 24530000242) на 2016-2018 годы.

Докладчик – Муханько Елена Васильевна

15. Об установлении тарифа на подвоз воды для потребителей общества с ограниченной ответственностью «Коммунсервис» (Бириллосский район, с. Новобириллоссы, ИНН 2405415102) на 2016 год.

Докладчик – Муханько Елена Васильевна

16. О внесении изменений в приказ Региональной энергетической комиссии Красноярского края от 17.12.2014 № 463-в «Об установлении тарифов на питьевую воду и водоотведение для потребителей открытого акционерного общества «Богучанская ГЭС» (Кежемский район, г. Кодинск, ИНН 2420002597)» на питьевую воду на 2016 год.

Докладчик – Гапеева Елена Ивановна

17. О внесении изменений в приказ Региональной энергетической комиссии Красноярского края от 17.12.2014 № 463-в «Об установлении тарифов на питьевую воду и водоотведение для потребителей открытого акционерного общества «Богучанская ГЭС» (Кежемский район, г. Кодинск, ИНН 2420002597)» на водоотведение на 2016 год.

Докладчик – Гапеева Елена Ивановна

18. О внесении изменений в приказ Региональной энергетической комиссии Красноярского края от 05.12.2014 № 330-в «Об установлении тарифов на питьевую воду и водоотведение для потребителей общества с ограниченной ответственностью «Водоканал-Сервис» (г. Канск, ИНН 2450019630)» на питьевую воду на 2016 год.

Докладчик – Гапеева Елена Ивановна

19. О внесении изменений в приказ Региональной энергетической комиссии Красноярского края от 05.12.2014 № 330-в «Об установлении тарифов на питьевую воду и водоотведение для потребителей общества с ограниченной ответственностью «Водоканал-Сервис» (г. Канск, ИНН 2450019630)» на водоотведение на 2016 год.

Докладчик – Гапеева Елена Ивановна

20. Об установлении тарифов на питьевую воду для потребителей общества с ограниченной ответственностью «ЖКХ СЕРВИС» (Курагинский район, с. Черемшанка, ИНН 2423014449) на 2016-2018 годы.

Докладчик – Гапеева Елена Ивановна

21. Об установлении тарифов на питьевую воду для потребителей общества с ограниченной ответственностью «СИБ-ЭНЕРГО» (Курагинский район, п. Большая Ирба, ИНН 2423014495) на 2016-2018 годы.

Докладчик – Гапеева Елена Ивановна

22. Об установлении тарифов на водоотведение для потребителей общества с ограниченной ответственностью «СИБ-ЭНЕРГО» (Курагинский район, п. Большая Ирба, ИНН 2423014495) на 2016-2018 годы..

Докладчик – Гапеева Елена Ивановна

23. Об установлении тарифов на питьевую воду для потребителей общества с ограниченной ответственностью «Имбеж» (Партизанский район, п. Запасной Имбеж, ИНН 2430003173) на 2016-2018 годы.

Докладчик – Гапеева Елена Ивановна

24. Об установлении тарифов на водоотведение для потребителей общества с ограниченной ответственностью «Имбеж» (Партизанский район, п. Запасной Имбеж, ИНН 2430003173) на 2016-2018 годы.

Докладчик – Гапеева Елена Ивановна

25. Об установлении тарифов на питьевую воду для потребителей общества с ограниченной ответственностью «Ритм» (Партизанский район, с. Партизанское, ИНН 2430003247) на 2016-2018 годы.

Докладчик – Гапеева Елена Ивановна

26. Об установлении тарифов на водоотведение для потребителей общества с ограниченной ответственностью «Ритм» (Партизанский район, с. Партизанское, ИНН 2430003247) на 2016-2018 годы.

Докладчик – Гапеева Елена Ивановна

27. Об установлении тарифов на питьевую воду для потребителей общества с ограниченной ответственностью «Саяны» (Партизанский район, п. Мана, ИНН 2430003215) на 2016-2018 годы.

Докладчик – Гапеева Елена Ивановна

28. Об установлении тарифов на водоотведение для потребителей общества с ограниченной ответственностью «Саяны» (Партизанский район, п. Мана, ИНН 2430003215) на 2016-2018 годы.

Докладчик – Гапеева Елена Ивановна

29. Об установлении тарифов на питьевую воду для потребителей общества с ограниченной ответственностью «Коммунальщик» (Тюхтетский район, с. Тюхтет, ИНН 2438301020) на 2016-2018 годы.

Докладчик – Гапеева Елена Ивановна

30. Об установлении тарифов на питьевую воду для потребителей общества с ограниченной ответственностью «Обслуживание коммунального комплекса» (Большемуртинский район, п.г.т. Большая Мурта, ИНН 2408005552) на 2016-2018 годы.

Докладчик – Петрова Маргарита Викторовна

31. Об установлении тарифов на питьевую воду для потребителей общества с ограниченной ответственностью «Казачинский теплоэнергокомплекс» (Казачинский район, с. Казачинское, ИНН 2417002981) на 2016-2018 годы.

Докладчик – Петрова Маргарита Викторовна

ВОПРОС 1. Об установлении тарифов на питьевую воду для потребителей общества с ограниченной ответственностью «Региональная тепловая компания» (Емельяновский район, ИНН 2411014638) на 2016-2018 год.

СЛУШАЛИ Гапееву Е.И.: общество с ограниченной ответственностью «Региональная тепловая компания» (Емельяновский район, ИНН 2411014638) (Далее – ООО «РТК») письмом от 16.04.2015 № 367 (вх. от 16.04.2015 № 2041) представило в РЭК соответствующие материалы, по результатам рассмотрения которых, было открыто дело об установлении тарифов (цен) на питьевую воду № 68-15в (далее–дело № 68-15в).

ООО «РТК» предложило применять при установлении тарифов на питьевую воду метод индексации.

Экспертная группа РЭК провела экспертизу по установлению тарифов.

Письмом от 13.11.2015 № 2-4321/8 ООО «РТК» уведомлено о дате, времени и месте рассмотрения дела.

Письмом от 19.11.2015 № 1007 ООО «РТК» просит рассмотреть вопрос об установлении тарифов на питьевую воду в свое отсутствие.

Ананьев А.А.: Ставлю на голосование вопрос: рассмотреть вопрос в отсутствие представителя ООО «РТК».

Голосование: «за» - единогласно.

РЕШИЛИ: рассмотреть вопрос в отсутствие представителя ООО «РТК».

Гапеева Е.И. оглашает экспертное заключение по делу № 68-15в.

ПРЕДЛАГАЮ:

1. В целях установления тарифов на питьевую воду для потребителей ООО «РТК» выбрать метод индексации.

2. Утвердить основные показатели расчета тарифов на питьевую воду на период регулирования согласно приложениям № 1, 2, 3, 4, 5, 6 к экспертному заключению по делу № 68-15в, отказав во включении в тарифы расходов в предложенных регулируемой организацией размерах, в связи с не подтверждением экономической обоснованности таких расходов в соответствии с Основами ценообразования, утвержденными постановлением Правительства РФ от 13.05.2013 № 406 «О государственном регулировании тарифов в сфере водоснабжения и водоотведения» (далее – Основы ценообразования), Методическими указаниями по расчету регулируемых тарифов в сфере водоснабжения и водоотведения, утвержденных приказом

ФСТ России от 27.12.2013 № 1746-э (далее – Методические указания) по статьям: «Текущие расходы».

3. Утвердить объем необходимой валовой выручки ООО «РТК» на питьевую воду в размере: 33061,06 тыс. руб. на 2016 год, 40830,12 тыс. руб. на 2017 год, 43059,23 тыс. руб. на 2018 год.

4. Установить для потребителей ООО «РТК» тарифы на питьевую воду согласно приложению № 9 к экспертному заключению по делу № 68-15в.

5. Определить, что указанные тарифы действуют с 01.01.2016 по 31.12.2018.

Ананьев А.А.: Ставлю на голосование вопрос:

1. В целях установления тарифов на питьевую воду для потребителей ООО «РТК» выбрать метод индексации.

2. Утвердить основные показатели расчета тарифов на питьевую воду на период регулирования согласно приложениям № 1, 2, 3, 4, 5, 6 к экспертному заключению по делу № 68-15в, отказав во включении в тарифы расходов в предложенных регулируемой организацией размерах, в связи с не подтверждением экономической обоснованности таких расходов в соответствии с Основами ценообразования, утвержденными постановлением Правительства РФ от 13.05.2013 № 406 «О государственном регулировании тарифов в сфере водоснабжения и водоотведения» (далее – Основы ценообразования), Методическими указаниями по расчету регулируемых тарифов в сфере водоснабжения и водоотведения, утвержденных приказом ФСТ России от 27.12.2013 № 1746-э (далее – Методические указания) по статьям: «Текущие расходы».

3. Утвердить объем необходимой валовой выручки ООО «РТК» на питьевую воду в размере: 33061,06 тыс. руб. на 2016 год, 40830,12 тыс. руб. на 2017 год, 43059,23 тыс. руб. на 2018 год.

4. Установить для потребителей ООО «РТК» тарифы на питьевую воду согласно приложению № 9 к экспертному заключению по делу № 68-15в.

5. Определить, что указанные тарифы действуют с 01.01.2016 по 31.12.2018.

Голосование: «за» - единогласно.

РЕШИЛИ:

1. В целях установления тарифов на питьевую воду для потребителей ООО «РТК» выбрать метод индексации.

2. Утвердить основные показатели расчета тарифов на питьевую воду на период регулирования согласно приложениям № 1, 2, 3, 4, 5, 6 к экспертному заключению по делу № 68-15в, отказав во включении в тарифы расходов в предложенных регулируемой организацией размерах, в связи с не подтверждением экономической обоснованности таких расходов в

соответствии с Основами ценообразования, утвержденными постановлением Правительства РФ от 13.05.2013 № 406 «О государственном регулировании тарифов в сфере водоснабжения и водоотведения» (далее – Основы ценообразования), Методическими указаниями по расчету регулируемых тарифов в сфере водоснабжения и водоотведения, утвержденных приказом ФСТ России от 27.12.2013 № 1746-э (далее – Методические указания) по статьям: «Текущие расходы».

3. Утвердить объем необходимой валовой выручки ООО «РТК» на питьевую воду в размере: 33061,06 тыс. руб. на 2016 год, 40830,12 тыс. руб. на 2017 год, 43059,23 тыс. руб. на 2018 год.

4. Установить для потребителей ООО «РТК» тарифы на питьевую воду согласно приложению № 9 к экспертному заключению по делу № 68-15в.

5. Определить, что указанные тарифы действуют с 01.01.2016 по 31.12.2018.

ВОПРОС 2. Об установлении тарифов на водоотведение для потребителей общества с ограниченной ответственностью «Региональная тепловая компания» (Емельяновский район, ИНН 2411014638) на 2016-2018 год.

СЛУШАЛИ Гапееву Е.И.: общество с ограниченной ответственностью «Региональная тепловая компания» (Емельяновский район, ИНН 2411014638) (далее – ООО «РТК») письмом от 16.04.2015 № 367 (вх. от 16.04.2015 № 2041) представило в РЭК соответствующие материалы, по результатам рассмотрения которых, было открыто дело об установлении тарифов (цен) на водоотведение № 68-15в (далее – дело № 68-15в).

ООО «РТК» предложило применять при установлении тарифов на водоотведение метод индексации.

Экспертная группа РЭК провела экспертизу по установлению тарифов.

Письмом от 13.11.2015 № 2-4321/8 ООО «РТК» уведомлено о дате, времени и месте рассмотрения дела.

Письмом от 19.11.2015 № 1007 ООО «РТК» просит рассмотреть вопрос об установлении тарифов на водоотведение в свое отсутствие.

Ананьев А.А.: Ставлю на голосование вопрос: рассмотреть вопрос в отсутствие представителя ООО «РТК».

Голосование: «за» - единогласно.

РЕШИЛИ: рассмотреть вопрос в отсутствие представителя ООО «РТК».

Гапеева Е.И. оглашает экспертное заключение по делу № 68-15в.

ПРЕДЛАГАЮ:

1. В целях установления тарифов на водоотведение для потребителей ООО «РТК» выбрать метод индексации.

2. Утвердить основные показатели расчета тарифов на водоотведение на период регулирования согласно приложениям № 1, 2, 3, 4, 5, 6 к экспертному заключению по делу № 68-15в, отказав во включении в тарифы расходов в предложенных регулируемой организацией размерах, в связи с не подтверждением экономической обоснованности таких расходов в соответствии с Основами ценообразования, утвержденными постановлением Правительства РФ от 13.05.2013 № 406 «О государственном регулировании тарифов в сфере водоснабжения и водоотведения» (далее – Основы ценообразования), Методическими указаниями по расчету регулируемых тарифов в сфере водоснабжения и водоотведения, утвержденных приказом ФСТ России от 27.12.2013 № 1746-э (далее – Методические указания) по статьям: «Текущие расходы».

3. Утвердить объем необходимой валовой выручки ООО «РТК» на водоотведение в размере: 12795,07 тыс. руб. на 2016 год, 18490,05 тыс. руб. на 2017 год, 19503,36 тыс. руб. на 2018 год.

4. Установить для потребителей ООО «РТК» тарифы на водоотведение согласно приложению № 9 к экспертному заключению по делу № 68-15в.

5. Определить, что указанные тарифы действуют с 01.01.2016 по 31.12.2018.

Ананьев А.А.: Ставлю на голосование вопрос:

1. В целях установления тарифов на водоотведение для потребителей ООО «РТК» выбрать метод индексации.

2. Утвердить основные показатели расчета тарифов на водоотведение на период регулирования согласно приложениям № 1, 2, 3, 4, 5, 6 к экспертному заключению по делу № 68-15в, отказав во включении в тарифы расходов в предложенных регулируемой организацией размерах, в связи с не подтверждением экономической обоснованности таких расходов в соответствии с Основами ценообразования, утвержденными постановлением Правительства РФ от 13.05.2013 № 406 «О государственном регулировании тарифов в сфере водоснабжения и водоотведения» (далее – Основы ценообразования), Методическими указаниями по расчету регулируемых тарифов в сфере водоснабжения и водоотведения, утвержденных приказом ФСТ России от 27.12.2013 № 1746-э (далее – Методические указания) по статьям: «Текущие расходы».

3. Утвердить объем необходимой валовой выручки ООО «РТК» на водоотведение в размере: 12795,07 тыс. руб. на 2016 год, 18490,05 тыс. руб. на 2017 год, 19503,36 тыс. руб. на 2018 год.

4. Установить для потребителей ООО «РТК» тарифы на водоотведение согласно приложению № 9 к экспертному заключению по делу № 68-15в.

5. Определить, что указанные тарифы действуют с 01.01.2016 по 31.12.2018.

Голосование: «за» - единогласно.

РЕШИЛИ:

1. В целях установления тарифов на водоотведение для потребителей ООО «РТК» выбрать метод индексации.

2. Утвердить основные показатели расчета тарифов на водоотведение на период регулирования согласно приложениям № 1, 2, 3, 4, 5, 6 к экспертному заключению по делу № 68-15в, отказав во включении в тарифы расходов в предложенных регулируемой организацией размерах, в связи с не подтверждением экономической обоснованности таких расходов в соответствии с Основами ценообразования, утвержденными постановлением Правительства РФ от 13.05.2013 № 406 «О государственном регулировании тарифов в сфере водоснабжения и водоотведения» (далее – Основы ценообразования), Методическими указаниями по расчету регулируемых тарифов в сфере водоснабжения и водоотведения, утвержденных приказом ФСТ России от 27.12.2013 № 1746-э (далее – Методические указания) по статьям: «Текущие расходы».

3. Утвердить объем необходимой валовой выручки ООО «РТК» на водоотведение в размере: 12795,07 тыс. руб. на 2016 год, 18490,05 тыс. руб. на 2017 год, 19503,36 тыс. руб. на 2018 год.

4. Установить для потребителей ООО «РТК» тарифы на водоотведение согласно приложению № 9 к экспертному заключению по делу № 68-15в.

5. Определить, что указанные тарифы действуют с 01.01.2016 по 31.12.2018.

ВОПРОС 3. Об установлении тарифов на питьевую воду для потребителей муниципального унитарного предприятия Емельяновского района «Коммунальщик» (Емельяновский район, ИНН 2411013137) на 2016-2018 год.

СЛУШАЛИ Гапееву Е.И.: муниципальное унитарное предприятие Емельяновского района «Коммунальщик» (Емельяновский район, ИНН 2411013137)(далее – МУПЕР «Коммунальщик») письмом от 28.04.2015 №133 (вх. от 30.04.2015 № 2893) представило в РЭК соответствующие материалы, по результатам рассмотрения которых, было открыто дело об установлении тарифов (цен) на питьевую воду № 164-15в (далее–дело № 164-15в).

МУПЕР «Коммунальщик» предложило применять при установлении тарифов на питьевую воду метод экономически обоснованных расходов (затрат).

Экспертная группа РЭК провела экспертизу по установлению тарифов.

Письмом от 13.11.2015 № 2-4321/8 МУПЕР «Коммунальщик» уведомлено о дате, времени и месте рассмотрения дела.

Письмом от 23.11.2015 № б/н МУПЕР «Коммунальщик» просит рассмотреть вопрос об установлении тарифов на питьевую воду в свое отсутствие.

Ананьев А.А.: Ставлю на голосование вопрос: рассмотреть вопрос в отсутствие представителя МУПЕР «Коммунальщик».

Голосование: «за» - единогласно.

РЕШИЛИ: рассмотреть вопрос в отсутствие представителя МУПЕР «Коммунальщик».

Гапеева Е.И. оглашает экспертное заключение по делу № 164-15в.

ПРЕДЛАГАЮ:

1. В целях установления тарифов на питьевую воду для потребителей МУПЕР «Коммунальщик» выбрать метод индексации.

2. Утвердить основные показатели расчета тарифов на питьевую воду на период регулирования согласно приложениям № 1, 2, 3, 4, 5, 6 к экспертному заключению по делу № 164-15в, отказав во включении в тарифы расходов в предложенных регулируемой организацией размерах, в связи с не подтверждением экономической обоснованности таких расходов в соответствии с Основами ценообразования, утвержденными постановлением Правительства РФ от 13.05.2013 № 406 «О государственном регулировании тарифов в сфере водоснабжения и водоотведения» (далее – Основы ценообразования), Методическими указаниями по расчету регулируемых тарифов в сфере водоснабжения и водоотведения, утвержденных приказом ФСТ России от 27.12.2013 № 1746-э (далее – Методические указания) по статьям: «Текущие расходы», «Расчетная предпринимательская прибыль гарантирующей организации».

3. Утвердить объем необходимой валовой выручки МУПЕР «Коммунальщик» на питьевую воду в размере: 14396,64 тыс. руб. на 2016 год, 15230,53 тыс. руб. на 2017 год, 16072,91 тыс. руб. на 2018 год.

4. Установить для потребителей МУПЕР «Коммунальщик» тарифы на питьевую воду согласно приложению № 9 к экспертному заключению по делу № 164-15в.

5. Определить, что указанные тарифы действуют с 01.01.2016 по 31.12.2018.

Ананьев А.А.: Ставлю на голосование вопрос:

1. В целях установления тарифов на питьевую воду для потребителей МУПЕР «Коммунальщик» выбрать метод индексации.

2. Утвердить основные показатели расчета тарифов на питьевую воду на период регулирования согласно приложениям № 1, 2, 3, 4, 5, 6 к экспертному заключению по делу № 164-15в, отказав во включении в тарифы расходов в предложенных регулируемой организацией размерах, в связи с не подтверждением экономической обоснованности таких расходов в соответствии с Основами ценообразования, утвержденными постановлением Правительства РФ от 13.05.2013 № 406 «О государственном регулировании тарифов в сфере водоснабжения и водоотведения» (далее – Основы ценообразования), Методическими указаниями по расчету регулируемых тарифов в сфере водоснабжения и водоотведения, утвержденных приказом ФСТ России от 27.12.2013 № 1746-э (далее – Методические указания) по статьям: «Текущие расходы», «Расчетная предпринимательская прибыль гарантирующей организации».

3. Утвердить объем необходимой валовой выручки МУПЕР «Коммунальщик» на питьевую воду в размере: 14396,64 тыс. руб. на 2016 год, 15230,53 тыс. руб. на 2017 год, 16072,91 тыс. руб. на 2018 год.

4. Установить для потребителей МУПЕР «Коммунальщик» тарифы на питьевую воду согласно приложению № 9 к экспертному заключению по делу № 164-15в.

5. Определить, что указанные тарифы действуют с 01.01.2016 по 31.12.2018.

Голосование: «за» - единогласно.

РЕШИЛИ:

1. В целях установления тарифов на питьевую воду для потребителей МУПЕР «Коммунальщик» выбрать метод индексации.

2. Утвердить основные показатели расчета тарифов на питьевую воду на период регулирования согласно приложениям № 1, 2, 3, 4, 5, 6 к экспертному заключению по делу № 164-15в, отказав во включении в тарифы расходов в предложенных регулируемой организацией размерах, в связи с не подтверждением экономической обоснованности таких расходов в соответствии с Основами ценообразования, утвержденными постановлением Правительства РФ от 13.05.2013 № 406 «О государственном регулировании тарифов в сфере водоснабжения и водоотведения» (далее – Основы ценообразования), Методическими указаниями по расчету регулируемых тарифов в сфере водоснабжения и водоотведения, утвержденных приказом

ФСТ России от 27.12.2013 № 1746-э (далее – Методические указания) по статьям: «Текущие расходы», «Расчетная предпринимательская прибыль гарантирующей организации».

3. Утвердить объем необходимой валовой выручки МУПЕР «Коммунальщик» на питьевую воду в размере: 14396,64 тыс. руб. на 2016 год, 15230,53 тыс. руб. на 2017 год, 16072,91 тыс. руб. на 2018 год.

4. Установить для потребителей МУПЕР «Коммунальщик» тарифы на питьевую воду согласно приложению № 9 к экспертному заключению по делу № 164-15в.

5. Определить, что указанные тарифы действуют с 01.01.2016 по 31.12.2018.

ВОПРОС 4. Об установлении тарифов на водоотведение для потребителей муниципального унитарного предприятия Емельяновского района «Коммунальщик» (Емельяновский район, ИНН 2411013137) на 2016-2018 год.

СЛУШАЛИ Гапееву Е.И.: муниципальное унитарное предприятие Емельяновского района «Коммунальщик» (Емельяновский район, ИНН 2411013137)(далее – МУПЕР «Коммунальщик») письмом от 28.04.2015 №132 (вх. от 30.04.2015 № 2894) представило в РЭК соответствующие материалы, по результатам рассмотрения которых, было открыто дело об установлении тарифов (цен) на водоотведение № 165-15в (далее–дело № 165-15в).

МУПЕР «Коммунальщик» предложило применять при установлении тарифов на водоотведение метод экономически обоснованных расходов (затрат).

Экспертная группа РЭК провела экспертизу по установлению тарифов.

Письмом от 13.11.2015 № 2-4321/8 МУПЕР «Коммунальщик» уведомлено о дате, времени и месте рассмотрения дела.

Письмом от 23.11.2015 № б/н МУПЕР «Коммунальщик» просит рассмотреть вопрос об установлении тарифов на водоотведение в свое отсутствие.

Ананьев А.А.: Ставлю на голосование вопрос: рассмотреть вопрос в отсутствие представителя МУПЕР «Коммунальщик».

Голосование: «за» - единогласно.

РЕШИЛИ: рассмотреть вопрос в отсутствие представителя МУПЕР «Коммунальщик».

Гапеева Е.И. оглашает экспертное заключение по делу № 165-15в.

ПРЕДЛАГАЮ:

1. В целях установления тарифов на водоотведение для потребителей МУПЕР «Коммунальщик» выбрать метод индексации.

2. Утвердить основные показатели расчета тарифов на водоотведение на период регулирования согласно приложениям № 1, 2, 3, 4, 5, 6 к экспертному заключению по делу № 165-15в, отказав во включении в тарифы расходов в предложенных регулируемой организацией размерах, в связи с не подтверждением экономической обоснованности таких расходов в соответствии с Основами ценообразования, утвержденными постановлением Правительства РФ от 13.05.2013 № 406 «О государственном регулировании тарифов в сфере водоснабжения и водоотведения» (далее – Основы ценообразования), Методическими указаниями по расчету регулируемых тарифов в сфере водоснабжения и водоотведения, утвержденных приказом ФСТ России от 27.12.2013 № 1746-э (далее – Методические указания) по статьям: «Текущие расходы».

3. Утвердить объем необходимой валовой выручки МУПЕР «Коммунальщик» на водоотведение в размере: 4524,20 тыс. руб. на 2016 год, 4775,99 тыс. руб. на 2017 год, 5036,18 тыс. руб. на 2018 год.

4. Установить для потребителей МУПЕР «Коммунальщик» тарифы на водоотведение согласно приложению № 9 к экспертному заключению по делу № 165-15в.

5. Определить, что указанные тарифы действуют с 01.01.2016 по 31.12.2018.

Ананьев А.А.: Ставлю на голосование вопрос:

1. В целях установления тарифов на водоотведение для потребителей МУПЕР «Коммунальщик» выбрать метод индексации.

2. Утвердить основные показатели расчета тарифов на водоотведение на период регулирования согласно приложениям № 1, 2, 3, 4, 5, 6 к экспертному заключению по делу № 165-15в, отказав во включении в тарифы расходов в предложенных регулируемой организацией размерах, в связи с не подтверждением экономической обоснованности таких расходов в соответствии с Основами ценообразования, утвержденными постановлением Правительства РФ от 13.05.2013 № 406 «О государственном регулировании тарифов в сфере водоснабжения и водоотведения» (далее – Основы ценообразования), Методическими указаниями по расчету регулируемых тарифов в сфере водоснабжения и водоотведения, утвержденных приказом ФСТ России от 27.12.2013 № 1746-э (далее – Методические указания) по статьям: «Текущие расходы».

3. Утвердить объем необходимой валовой выручки МУПЕР «Коммунальщик» на водоотведение в размере: 4524,20 тыс. руб. на 2016 год, 4775,99 тыс. руб. на 2017 год, 5036,18 тыс. руб. на 2018 год.

4. Установить для потребителей МУПЕР «Коммунальщик» тарифы на водоотведение согласно приложению № 9 к экспертному заключению по делу № 165-15в.

5. Определить, что указанные тарифы действуют с 01.01.2016 по 31.12.2018.

Голосование: «за» - единогласно.

РЕШИЛИ:

1. В целях установления тарифов на водоотведение для потребителей МУПЕР «Коммунальщик» выбрать метод индексации.

2. Утвердить основные показатели расчета тарифов на водоотведение на период регулирования согласно приложениям № 1, 2, 3, 4, 5, 6 к экспертному заключению по делу № 165-15в, отказав во включении в тарифы расходов в предложенных регулируемой организацией размерах, в связи с не подтверждением экономической обоснованности таких расходов в соответствии с Основами ценообразования, утвержденными постановлением Правительства РФ от 13.05.2013 № 406 «О государственном регулировании тарифов в сфере водоснабжения и водоотведения» (далее – Основы ценообразования), Методическими указаниями по расчету регулируемых тарифов в сфере водоснабжения и водоотведения, утвержденных приказом ФСТ России от 27.12.2013 № 1746-э (далее – Методические указания) по статьям: «Текущие расходы».

3. Утвердить объем необходимой валовой выручки МУПЕР «Коммунальщик» на водоотведение в размере: 4524,20 тыс. руб. на 2016 год, 4775,99 тыс. руб. на 2017 год, 5036,18 тыс. руб. на 2018 год.

4. Установить для потребителей МУПЕР «Коммунальщик» тарифы на водоотведение согласно приложению № 9 к экспертному заключению по делу № 165-15в.

5. Определить, что указанные тарифы действуют с 01.01.2016 по 31.12.2018.

ВОПРОС 5. О тарифах на питьевую воду для потребителей общества с ограниченной ответственностью «Промбытжилсервис» (Абанский район, ИНН 2401002496) на 2016-2018 год.

СЛУШАЛИ Гапееву Е.И.: общество с ограниченной ответственностью «Промбытжилсервис» (Абанский район, ИНН 2401002496) (Далее – ООО «Промбытжилсервис») письмом от 27.04.2015 №174 (вх. от 28.04.2015 № 2521) представило в РЭК соответствующие материалы, по результатам рассмотрения которых, было открыто дело об установлении тарифов (цен) на питьевую воду № 147-15в (далее – дело № 147-15в).

ООО «Промбытжилсервис» предложило применять при установлении тарифов на питьевую воду метод экономически обоснованных расходов (затрат).

Экспертная группа РЭК провела экспертизу по установлению тарифов.

Письмом от 13.11.2015 № 2-4321/8 ООО «Промбытжилсервис» уведомлено о дате, времени и месте рассмотрения дела.

Гапеева Е.И. оглашает экспертное заключение по делу № 147-15в.

ПРЕДЛАГАЮ:

1. В целях установления тарифов на питьевую воду для потребителей ООО «Промбытжилсервис» выбрать метод индексации.

2. Утвердить основные показатели расчета тарифов на питьевую воду на период регулирования согласно приложениям № 1, 2, 3, 4, 5, 6 к экспертному заключению по делу № 147-15в, отказав во включении в тарифы расходов в предложенных регулируемой организацией размерах, в связи с не подтверждением экономической обоснованности таких расходов в соответствии с Основами ценообразования, утвержденными постановлением Правительства РФ от 13.05.2013 № 406 «О государственном регулировании тарифов в сфере водоснабжения и водоотведения» (далее – Основы ценообразования), Методическими указаниями по расчету регулируемых тарифов в сфере водоснабжения и водоотведения, утвержденных приказом ФСТ России от 27.12.2013 № 1746-э (далее – Методические указания) по статьям: «Текущие расходы».

3. Утвердить объем необходимой валовой выручки ООО «Промбытжилсервис» на питьевую воду в размере: 8883,37 тыс. руб. на 2016 год, 9373,41 тыс. руб. на 2017 год, 9895,72 тыс. руб. на 2018 год.

4. Установить для потребителей ООО «Промбытжилсервис» тарифы на питьевую воду согласно приложению № 9 к экспертному заключению по делу № 147-15в.

5. Определить, что указанные тарифы действуют с 01.01.2016 по 31.12.2018.

Ананьев А.А.: Ставлю на голосование вопрос:

1. В целях установления тарифов на питьевую воду для потребителей ООО «Промбытжилсервис» выбрать метод индексации.

2. Утвердить основные показатели расчета тарифов на питьевую воду на период регулирования согласно приложениям № 1, 2, 3, 4, 5, 6 к экспертному заключению по делу № 147-15в, отказав во включении в тарифы расходов в предложенных регулируемой организацией размерах, в связи с не подтверждением экономической обоснованности таких расходов в соответствии с Основами ценообразования, утвержденными постановлением

Правительства РФ от 13.05.2013 № 406 «О государственном регулировании тарифов в сфере водоснабжения и водоотведения» (далее – Основы ценообразования), Методическими указаниями по расчету регулируемых тарифов в сфере водоснабжения и водоотведения, утвержденных приказом ФСТ России от 27.12.2013 № 1746-э (далее – Методические указания) по статьям: «Текущие расходы».

3. Утвердить объем необходимой валовой выручки ООО «Промбытжилсервис» на питьевую воду в размере: 8883,37 тыс. руб. на 2016 год, 9373,41 тыс. руб. на 2017 год, 9895,72 тыс. руб. на 2018 год.

4. Установить для потребителей ООО «Промбытжилсервис» тарифы на питьевую воду согласно приложению № 9 к экспертному заключению по делу № 147-15в.

5. Определить, что указанные тарифы действуют с 01.01.2016 по 31.12.2018.

Голосование: «за» - единогласно.

РЕШИЛИ:

1. В целях установления тарифов на питьевую воду для потребителей ООО «Промбытжилсервис» выбрать метод индексации.

2. Утвердить основные показатели расчета тарифов на питьевую воду на период регулирования согласно приложениям № 1, 2, 3, 4, 5, 6 к экспертному заключению по делу № 147-15в, отказав во включении в тарифы расходов в предложенных регулируемой организацией размерах, в связи с не подтверждением экономической обоснованности таких расходов в соответствии с Основами ценообразования, утвержденными постановлением Правительства РФ от 13.05.2013 № 406 «О государственном регулировании тарифов в сфере водоснабжения и водоотведения» (далее – Основы ценообразования), Методическими указаниями по расчету регулируемых тарифов в сфере водоснабжения и водоотведения, утвержденных приказом ФСТ России от 27.12.2013 № 1746-э (далее – Методические указания) по статьям: «Текущие расходы».

3. Утвердить объем необходимой валовой выручки ООО «Промбытжилсервис» на питьевую воду в размере: 8883,37 тыс. руб. на 2016 год, 9373,41 тыс. руб. на 2017 год, 9895,72 тыс. руб. на 2018 год.

4. Установить для потребителей ООО «Промбытжилсервис» тарифы на питьевую воду согласно приложению № 9 к экспертному заключению по делу № 147-15в.

5. Определить, что указанные тарифы действуют с 01.01.2016 по 31.12.2018.

ВОПРОС 6. О тарифах на питьевую воду для потребителей открытого акционерного общества «ПЛЕМЕННОЙ ЗАВОД КРАСНЫЙ МАЯК» (Канский район, ИНН 2450013518) на 2016 год.

СЛУШАЛИ Гапееву Е.И.: открытое акционерное общество «ПЛЕМЕННОЙ ЗАВОД КРАСНЫЙ МАЯК» (Канский район, ИНН 2450013518) (Далее – ОАО «Племзавод Красный Маяк») письмом от 23.09.2015 № 185 (вх. от 23.09.2015 № 185) представило в РЭК соответствующие материалы, по результатам рассмотрения которых, было открыто дело об установлении тарифов (цен) на питьевую воду № 373-15в (далее–дело № 373-15в).

ОАО «Племзавод Красный Маяк» предложило применять при установлении тарифов на питьевую воду метод экономически обоснованных расходов (затрат).

Экспертная группа РЭК провела экспертизу по установлению тарифов.

Письмом от 13.11.2015 № 2-4321/8 ОАО «Племзавод Красный Маяк» уведомлено о дате, времени и месте рассмотрения дела.

Гапеева Е.И. оглашает экспертное заключение по делу № 373-15в.

ПРЕДЛАГАЮ:

1. В целях установления тарифов на питьевую воду для потребителей ОАО «Племзавод Красный Маяк» выбрать метод экономически обоснованных расходов (затрат).

2. Утвердить основные показатели расчета тарифов на питьевую воду на период регулирования согласно приложениям № 1, 2, 3, 4, 5 к экспертному заключению по делу № 373-15в, отказав во включении в тарифы расходов в предложенных регулируемой организацией размерах, в связи с не подтверждением экономической обоснованности таких расходов в соответствии с Основами ценообразования, утвержденными постановлением Правительства РФ от 13.05.2013 № 406 «О государственном регулировании тарифов в сфере водоснабжения и водоотведения» (далее – Основы ценообразования), Методическими указаниями по расчету регулируемых тарифов в сфере водоснабжения и водоотведения, утвержденных приказом ФСТ России от 27.12.2013 № 1746-э (далее – Методические указания) по статьям: «Производственные расходы», «Ремонтные расходы», «Административные расходы», «Налоги и сборы».

3. Утвердить объем необходимой валовой выручки ОАО «Племзавод Красный Маяк» на питьевую воду на 2016 год в размере: 3523,64 тыс. руб

4. Установить для потребителей ОАО «Племзавод Красный Маяк» тарифы на питьевую воду согласно приложению № 8 к экспертному заключению по делу № 373-15в.

5. Определить, что указанные тарифы действуют со дня введения тарифов в действие по 31.12.2016.

Ананьев А.А.: Ставлю на голосование вопрос:

1. В целях установления тарифов на питьевую воду для потребителей ОАО «Племзавод Красный Маяк» выбрать метод экономически обоснованных расходов (затрат).

2. Утвердить основные показатели расчета тарифов на питьевую воду на период регулирования согласно приложениям № 1, 2, 3, 4, 5 к экспертному заключению по делу № 373-15в, отказав во включении в тарифы расходов в предложенных регулируемой организацией размерах, в связи с не подтверждением экономической обоснованности таких расходов в соответствии с Основами ценообразования, утвержденными постановлением Правительства РФ от 13.05.2013 № 406 «О государственном регулировании тарифов в сфере водоснабжения и водоотведения» (далее – Основы ценообразования), Методическими указаниями по расчету регулируемых тарифов в сфере водоснабжения и водоотведения, утвержденных приказом ФСТ России от 27.12.2013 № 1746-э (далее – Методические указания) по статьям: «Производственные расходы», «Ремонтные расходы», «Административные расходы», «Налоги и сборы».

3. Утвердить объем необходимой валовой выручки ОАО «Племзавод Красный Маяк» на питьевую воду на 2016 год в размере: 3523,64 тыс. руб

4. Установить для потребителей ОАО «Племзавод Красный Маяк» тарифы на питьевую воду согласно приложению № 8 к экспертному заключению по делу № 373-15в.

5. Определить, что указанные тарифы действуют со дня введения тарифов в действие по 31.12.2016.

РЕШИЛИ:

1. В целях установления тарифов на питьевую воду для потребителей ОАО «Племзавод Красный Маяк» выбрать метод экономически обоснованных расходов (затрат).

2. Утвердить основные показатели расчета тарифов на питьевую воду на период регулирования согласно приложениям № 1, 2, 3, 4, 5 к экспертному заключению по делу № 373-15в, отказав во включении в тарифы расходов в предложенных регулируемой организацией размерах, в связи с не подтверждением экономической обоснованности таких расходов в соответствии с Основами ценообразования, утвержденными постановлением Правительства РФ от 13.05.2013 № 406 «О государственном регулировании тарифов в сфере водоснабжения и водоотведения» (далее – Основы ценообразования), Методическими указаниями по расчету регулируемых тарифов в сфере водоснабжения и водоотведения, утвержденных приказом ФСТ России от 27.12.2013 № 1746-э (далее – Методические указания) по статьям: «Производственные расходы», «Ремонтные расходы», «Административные расходы», «Налоги и сборы».

3. Утвердить объем необходимой валовой выручки ОАО «Племзавод Красный Маяк» на питьевую воду на 2016 год в размере: 3523,64 тыс. руб

4. Установить для потребителей ОАО «Племзавод Красный Маяк» тарифы на питьевую воду согласно приложению № 8 к экспертному заключению по делу № 373-15в.

5. Определить, что указанные тарифы действуют со дня введения тарифов в действие по 31.12.2016.

ВОПРОС 7. Об установлении тарифов на питьевую воду для потребителей, находящихся в границах муниципальных образований п. Ирша Рыбинского района и г. Бородино, общества с ограниченной ответственностью «Строительная компания» (г.Железногорск, ИНН 2452023938) на 2016-2018 годы.

СЛУШАЛИ Доос Л.А.: общество с ограниченной ответственностью «Строительная компания» (г.Железногорск, ИНН 2452023938) (Далее – ООО «Строительная компания») письмом от 24.04.2015 № 10/647 (вх. от 27.04.2015 № 2390) представило в РЭК соответствующие материалы, по результатам рассмотрения которых, было открыто дело об установлении тарифов (цен) на питьевую воду, для потребителей, находящихся в границах муниципальных образований п. Ирша Рыбинского района и г. Бородино № 97-15в (далее–дело № 97-15в).

Письмом от 13.11.2015 № 2-4321/8 ООО «Строительная компания» уведомлено о дате, времени и месте рассмотрения дела.

Письмом от 24.11.2015 № 10/1674 ООО «Строительная компания» просит перенести заседание правления об установлении тарифов на питьевую воду в связи с уточнением объемов реализации.

Ананьев А.А.: Ставлю на голосование вопрос: перенести заседание правления об установлении тарифов на питьевую воду в связи с уточнением объемов реализации ООО «Строительная компания».

Голосование: «за» - единогласно.

РЕШИЛИ: перенести заседание правления об установлении тарифов на питьевую воду в связи с уточнением объемов реализации ООО «Строительная компания».

ВОПРОС 8. Об установлении тарифов на питьевую воду для потребителей, находящихся в границах муниципального образования п. Урал Рыбинского района, общества с ограниченной ответственностью «Строительная компания» (г. Железногорск, ИНН 2452023938) на 2016-2018 годы.

СЛУШАЛИ Доос Л.А.: общество с ограниченной ответственностью «Строительная компания» (г.Железногорск, ИНН 2452023938) (Далее – ООО «Строительная компания») письмом от 24.04.2015 № 647 (вх. от 27.04.2015 № 2390) представило в РЭК соответствующие материалы, по результатам рассмотрения которых, было открыто дело об установлении тарифов (цен) на питьевую воду, для потребителей, находящихся в границах муниципального образования п. Урал Рыбинского района № 97-15в (далее–дело № 97-15в).

Письмом от 13.11.2015 № 2-4521/8 ООО «Строительная компания» уведомлено о дате, времени и месте рассмотрения дела.

Письмом от 24.11.2015 № 10/1674 ООО «Строительная компания» просит* перенести заседание правления об установлении тарифов на питьевую воду в связи с уточнением объемов реализации.

Ананьев А.А.: Ставлю на голосование вопрос: перенести заседание правления об установлении тарифов на питьевую воду в связи с уточнением объемов реализации ООО «Строительная компания».

Голосование: «за» - единогласно.

РЕШИЛИ: перенести заседание правления об установлении тарифов на питьевую воду в связи с уточнением объемов реализации ООО «Строительная компания».

ВОПРОС 9. Об установлении тарифов на водоотведение для потребителей общества с ограниченной ответственностью «Строительная компания» (г.Железногорск, ИНН 2452023938) на 2016-2018 годы.

СЛУШАЛИ Доос Л.А.: общество с ограниченной ответственностью «Строительная компания» (г.Железногорск, ИНН 2452023938) (Далее – ООО «Строительная компания») письмом от 24.04.2015 № 646 (вх. от 27.04.2015 №2391) представило в РЭК соответствующие материалы, по результатам рассмотрения которых, было открыто дело об установлении тарифов (цен) на водоотведение № 98-15в (далее–дело № 98-15в).

Письмом от 13.11.2015 № 2-4321/8 ООО «Строительная компания» уведомлено о дате, времени и месте рассмотрения дела.

Письмом от 24.11.2015 № 10/1674 ООО «Строительная компания» просит перенести заседание правления об установлении тарифов на водоотведение в связи с уточнением объемов реализации.

Ананьев А.А.: Ставлю на голосование вопрос: перенести заседание правления об установлении тарифов на водоотведение в связи с уточнением объемов реализации ООО «Строительная компания».

Голосование: «за» - единогласно.

РЕШИЛИ: перенести заседание правления об установлении тарифов на водоотведение в связи с уточнением объемов реализации ООО «Строительная компания».

ВОПРОС 10. Об установлении муниципальному унитарному предприятию г. Уяра «Городское коммунальное хозяйство» (г. Уяр, ИНН 2440006462) в индивидуальном порядке платы за подключение объекта «Многоквартирный жилой дом», расположенного по адресу: г. Уяр, ул. Луначарского, 35, заявителя ООО «Седьмой этаж» к централизованной системе холодного водоснабжения города Уяра на 2015 год.

СЛУШАЛИ Доос Л.А.: муниципальное унитарное предприятие г. Уяра «Городское коммунальное хозяйство» (г. Уяр, ИНН 2440006462) (далее – МУП «Городское коммунальное хозяйство») письмом от 06.11.2015 № 1364 (вх. № 09.11.2015 № 6589) представило в РЭК соответствующие материалы, по результатам рассмотрения которых, было открыто дело об установлении МУП «Городское коммунальное хозяйство» в индивидуальном порядке платы за подключение к централизованной системе холодного водоснабжения города Уяра объекта «Многоквартирный жилой дом», расположенного по адресу: г. Уяр, ул. Луначарского, 35, заявителя ООО «Седьмой этаж» № 407-15в (далее – дело № 407-15в).

Рабочая группа РЭК подготовила письменное заключение по расчету МУП «Городское коммунальное хозяйство» в индивидуальном порядке платы за подключение к централизованной системе холодного водоснабжения города Уяра объекта «Многоквартирный жилой дом», расположенного по адресу: г. Уяр, ул. Луначарского, 35 (далее – Заключение).

Письмом от 13.11.2015 № 2-4521/8 МУП «Городское коммунальное хозяйство» уведомлено о дате, времени и месте рассмотрения дела.

Оглашается Заключение.

ПРЕДЛАГАЮ:

1. Утвердить основные показатели расчета платы за подключение МУП «Городское коммунальное хозяйство» в индивидуальном порядке объекта «Многоквартирный жилой дом», расположенного по адресу: г. Уяр,

ул. Луначарского, 35 к централизованной системе холодного водоснабжения города Уяра согласно приложению № 1 к Заключению, отказав во включении в тарифы расходов в предложенных регулируемой организацией размерах, в связи с неподтверждением экономической обоснованности таких расходов в соответствии с Основами ценообразования, утвержденными постановлением Правительства РФ от 13.05.2013 № 406 «О государственном регулировании тарифов в сфере водоснабжения и водоотведения» (далее – Основы ценообразования), Методическими указаниями по расчету регулируемых тарифов в сфере водоснабжения и водоотведения, утвержденных приказом ФСТ России от 27.12.2013 № 1746-э (далее – Методические указания) по статье: «Расходы на сырье и материалы», «Оплата труда и отчисление на социальные нужды», «Прочие расходы».

2. Утвердить объем необходимой валовой выручки на Подключение в размере 15,50 тыс. руб.

3. Строительство водопроводных сетей до точки подключения осуществляет заявитель.

4. Установить МУП «Городское коммунальное хозяйство» в индивидуальном порядке плату за подключение объекта «Многоквартирный жилой дом», расположенного по адресу: г. Уяр, ул. Луначарского, 35, к централизованной системе холодного водоснабжения города Уяра в размере 15,50 тыс. руб. (без учета НДС) (уровень нагрузки 22,10 м³/сутки).

5. Определить, что указанная плата действует со дня введения платы в действие.

Ананьев А.А.: Ставлю на голосование вопрос:

1. Утвердить основные показатели расчета платы за подключение МУП «Городское коммунальное хозяйство» в индивидуальном порядке объекта «Многоквартирный жилой дом», расположенного по адресу: г. Уяр, ул. Луначарского, 35 к централизованной системе холодного водоснабжения города Уяра согласно приложению № 1 к Заключению, отказав во включении в тарифы расходов в предложенных регулируемой организацией размерах, в связи с неподтверждением экономической обоснованности таких расходов в соответствии с Основами ценообразования, утвержденными постановлением Правительства РФ от 13.05.2013 № 406 «О государственном регулировании тарифов в сфере водоснабжения и водоотведения» (далее – Основы ценообразования), Методическими указаниями по расчету регулируемых тарифов в сфере водоснабжения и водоотведения, утвержденных приказом ФСТ России от 27.12.2013 № 1746-э (далее – Методические указания) по статье: «Расходы на сырье и материалы», «Оплата труда и отчисление на социальные нужды», «Прочие расходы».

2. Утвердить объем необходимой валовой выручки на Подключение в размере 15,50 тыс. руб.

3. Строительство водопроводных сетей до точки подключения осуществляет заявитель.

4. Установить МУП «Городское коммунальное хозяйство» в индивидуальном порядке плату за подключение объекта «Многоквартирный жилой дом», расположенного по адресу: г. Уяр, ул. Луначарского, 35 к централизованной системе холодного водоснабжения города Уяра в размере 15,50 тыс. руб. (без учета НДС) (уровень нагрузки 22,10 м³/сутки).

5. Определить, что указанная плата действует со дня введения платы в действие.

РЕШИЛИ:

1. Утвердить основные показатели расчета платы за подключение МУП «Городское коммунальное хозяйство» в индивидуальном порядке объекта «Многоквартирный жилой дом», расположенного по адресу: г. Уяр, ул. Луначарского, 35 к централизованной системе холодного водоснабжения города Уяра согласно приложению № 1 к Заключению, отказав во включении в тарифы расходов в предложенных регулируемой организацией размерах, в связи с неподтверждением экономической обоснованности таких расходов в соответствии с Основами ценообразования, утвержденными постановлением Правительства РФ от 13.05.2013 № 406 «О государственном регулировании тарифов в сфере водоснабжения и водоотведения» (далее – Основы ценообразования), Методическими указаниями по расчету регулируемых тарифов в сфере водоснабжения и водоотведения, утвержденных приказом ФСТ России от 27.12.2013 № 1746-э (далее – Методические указания) по статье: «Расходы на сырье и материалы», «Оплата труда и отчисление на социальные нужды», «Прочие расходы».

2. Утвердить объем необходимой валовой выручки на Подключение в размере 15,50 тыс. руб.

3. Строительство водопроводных сетей до точки подключения осуществляет заявитель.

4. Установить МУП «Городское коммунальное хозяйство» в индивидуальном порядке плату за подключение объекта «Многоквартирный жилой дом», расположенного по адресу: г. Уяр, ул. Луначарского, 35 к централизованной системе холодного водоснабжения города Уяра, в размере 15,50 тыс. руб. (без учета НДС) (уровень нагрузки 22,10 м³/сутки).

5. Определить, что указанная плата действует со дня введения платы в действие.

ВОПРОС 11. Об установлении муниципальному унитарному предприятию г. Уяра «Городское коммунальное хозяйство» (г. Уяр, ИНН 2440006462) в индивидуальном порядке платы за подключение объекта «Многоквартирный жилой дом», расположенного по адресу: г. Уяр, ул. Луначарского, 35 б, заявителя ООО «Уярская Строительная Компания» к централизованной системе холодного водоснабжения города Уяра на 2015 год.

СЛУШАЛИ Доос Л.А.: муниципальное унитарное предприятие г. Уяра «Городское коммунальное хозяйство» (г. Уяр, ИНН 2440006462) (далее –

МУП «Городское коммунальное хозяйство») письмом от 06.11.2015 № 1364-1 (вх. № 09.11.2015 № 6611) представило в РЭК соответствующие материалы, по результатам рассмотрения которых, было открыто дело об установлении МУП «Городское коммунальное хозяйство» в индивидуальном порядке платы за подключение к централизованной системе холодного водоснабжения города Уяра объекта «Многоквартирный жилой дом», расположенного по адресу: г. Уяр, ул. Луначарского, 35 б, заявителя ООО «Седьмой этаж» № 408-15в (далее—дело № 408-15в).

Рабочая группа РЭК подготовила письменное заключение по расчету МУП «Городское коммунальное хозяйство» в индивидуальном порядке платы за подключение к централизованной системе холодного водоснабжения города Уяра объекта «Многоквартирный жилой дом», расположенного по адресу: г. Уяр, ул. Луначарского, 35 б (далее – Заключение).

Письмом от 13.11.2015 № 2-4321/8 МУП «Городское коммунальное хозяйство» уведомлено о дате, времени и месте рассмотрения дела.

Оглашается Заключение.

ПРЕДЛАГАЮ:

1. Утвердить основные показатели расчета платы за подключение МУП «Городское коммунальное хозяйство» в индивидуальном порядке объекта «Многоквартирный жилой дом», расположенного по адресу: г. Уяр, ул. Луначарского, 35 б к централизованной системе холодного водоснабжения города Уяра согласно приложению № 1 к Заключению, отказав во включении в тарифы расходов в предложенных регулируемой организацией размерах, в связи с неподтверждением экономической обоснованности таких расходов в соответствии с Основами ценообразования, утвержденными постановлением Правительства РФ от 13.05.2013 № 406 «О государственном регулировании тарифов в сфере водоснабжения и водоотведения» (далее – Основы ценообразования), Методическими указаниями по расчету регулируемых тарифов в сфере водоснабжения и водоотведения, утвержденных приказом ФСТ России от 27.12.2013 № 1746-э (далее – Методические указания) по статье: «Расходы на сырье и материалы», «Оплата труда и отчисление на социальные нужды», «Прочие расходы».

2. Утвердить объем необходимой валовой выручки на Подключение в размере 15,50 тыс. руб.

3. Строительство водопроводных сетей до точки подключения осуществляет заявитель.

4. Установить МУП «Городское коммунальное хозяйство» в индивидуальном порядке плату за подключение объекта «Многоквартирный

жилой дом», расположенного по адресу: г. Уяр, ул. Луначарского, 35 б к централизованной системе холодного водоснабжения города Уяра, в размере 15,50 тыс. руб. (без учета НДС) (уровень нагрузки 17,60 м³/сутки).

5. Определить, что указанная плата действует со дня введения платы в действие.

Ананьев А.А.: Ставлю на голосование вопрос:

1. Утвердить основные показатели расчета платы за подключение МУП «Городское коммунальное хозяйство» в индивидуальном порядке объекта «Многоквартирный жилой дом», расположенного по адресу: г. Уяр, ул. Луначарского, 35 б к централизованной системе холодного водоснабжения города Уяра согласно приложению № 1 к Заключению, отказав во включении в тарифы расходов в предложенных регулируемой организацией размерах, в связи с неподтверждением экономической обоснованности таких расходов в соответствии с Основами ценообразования, утвержденными постановлением Правительства РФ от 13.05.2013 № 406 «О государственном регулировании тарифов в сфере водоснабжения и водоотведения» (далее – Основы ценообразования), Методическими указаниями по расчету регулируемых тарифов в сфере водоснабжения и водоотведения, утвержденных приказом ФСТ России от 27.12.2013 № 1746-э (далее – Методические указания) по статье: «Расходы на сырье и материалы», «Оплата труда и отчисление на социальные нужды», «Прочие расходы».

2. Утвердить объем необходимой валовой выручки на Подключение в размере 15,50 тыс. руб.

3. Строительство водопроводных сетей до точки подключения осуществляет заявитель.

4. Установить МУП «Городское коммунальное хозяйство» в индивидуальном порядке плату за подключение объекта «Многоквартирный жилой дом», расположенного по адресу: г. Уяр, ул. Луначарского, 35 б к централизованной системе холодного водоснабжения города Уяра, в размере 15,50 тыс. руб. (без учета НДС) (уровень нагрузки 17,60 м³/сутки).

5. Определить, что указанная плата действует со дня введения платы в действие.

Голосование: «за» - единогласно.

РЕШИЛИ:

1. Утвердить основные показатели расчета платы за подключение МУП «Городское коммунальное хозяйство» в индивидуальном порядке объекта «Многоквартирный жилой дом», расположенного по адресу: г. Уяр, ул. Луначарского, 35 б к централизованной системе холодного водоснабжения города Уяра согласно приложению № 1 к Заключению,

отказав во включении в тарифы расходов в предложенных регулируемой организацией размерах, в связи с неподтверждением экономической обоснованности таких расходов в соответствии с Основами ценообразования, утвержденными постановлением Правительства РФ от 13.05.2013 № 406 «О государственном регулировании тарифов в сфере водоснабжения и водоотведения» (далее – Основы ценообразования), Методическими указаниями по расчету регулируемых тарифов в сфере водоснабжения и водоотведения, утвержденных приказом ФСТ России от 27.12.2013 № 1746-э (далее – Методические указания) по статье: «Расходы на сырье и материалы», «Оплата труда и отчисление на социальные нужды», «Прочие расходы».

2. Утвердить объем необходимой валовой выручки на Подключение в размере 15,50 тыс. руб.

3. Строительство водопроводных сетей до точки подключения осуществляет заявитель.

4. Установить МУП «Городское коммунальное хозяйство» в индивидуальном порядке плату за подключение объекта «Многоквартирный жилой дом», расположенного по адресу: г. Уяр, ул. Луначарского, 35 б к централизованной системе холодного водоснабжения города Уяра, в размере 15,50 тыс. руб. (без учета НДС) (уровень нагрузки 17,60 м³/сутки).

5. Определить, что указанная плата действует со дня введения платы в действие.

ВОПРОС 12. Об установлении муниципальному унитарному предприятию г.Уяра «Городское коммунальное хозяйство» (г. Уяр, ИНН 2440006462) в индивидуальном порядке платы за подключение объекта «Многоквартирный жилой дом», расположенного по адресу: г. Уяр, ул. Фабричная, 3, заявителя ООО «Уярская Строительная Компания» к централизованной системе холодного водоснабжения города Уяра на 2015 год.

СЛУШАЛИ Доос Л.А.: муниципальное унитарное предприятие г. Уяра «Городское коммунальное хозяйство» (г. Уяр, ИНН 2440006462) (далее – МУП «Городское коммунальное хозяйство») письмом от 06.11.2015 № 1364-2 (вх. № 09.11.2015 № 6612) представило в РЭК соответствующие материалы, по результатам рассмотрения которых, было открыто дело об установлении МУП «Городское коммунальное хозяйство» в индивидуальном порядке платы за подключение к централизованной системе холодного водоснабжения города Уяра объекта «Многоквартирный жилой дом», расположенного по адресу: г. Уяр, ул. Фабричная, 3, заявителя ООО «Седьмой этаж» № 408-15в (далее–дело № 408-15в).

Рабочая группа РЭК подготовила письменное заключение по расчету МУП «Городское коммунальное хозяйство» в индивидуальном порядке платы за подключение к централизованной системе холодного

водоснабжения города Уяра объекта «Многоквартирный жилой дом», расположенного по адресу: г. Уяр, ул. Фабричная, 3 (далее – Заключение).

Письмом от 13.11.2015 № 2-4321/8 МУП «Городское коммунальное хозяйство» уведомлено о дате, времени и месте рассмотрения дела.

Оглашается Заключение.

ПРЕДЛАГАЮ:

1. Утвердить основные показатели расчета платы за подключение МУП «Городское коммунальное хозяйство» в индивидуальном порядке объекта «Многоквартирный жилой дом», расположенного по адресу: г. Уяр, ул. Фабричная, 3 к централизованной системе холодного водоснабжения города Уяра согласно приложению № 1 к Заключению, отказав во включении в тарифы расходов в предложенных регулируемой организацией размерах, в связи с неподтверждением экономической обоснованности таких расходов в соответствии с Основами ценообразования, утвержденными постановлением Правительства РФ от 13.05.2013 № 406 «О государственном регулировании тарифов в сфере водоснабжения и водоотведения» (далее – Основы ценообразования), Методическими указаниями по расчету регулируемых тарифов в сфере водоснабжения и водоотведения, утвержденных приказом ФСТ России от 27.12.2013 № 1746-э (далее – Методические указания) по статье: «Расходы на сырье и материалы», «Оплата труда и отчисление на социальные нужды», «Прочие расходы».

2. Утвердить объем необходимой валовой выручки на Подключение в размере 15,50 тыс. руб.

3. Строительство водопроводных сетей до точки подключения осуществляет заявитель.

4. Установить МУП «Городское коммунальное хозяйство» в индивидуальном порядке плату за подключение объекта «Многоквартирный жилой дом», расположенного по адресу: г. Уяр, ул. Фабричная, 3 к централизованной системе холодного водоснабжения города Уяра в размере 15,50 тыс. руб. (без учета НДС) (уровень нагрузки 11,80 м³/сутки).

5. Определить, что указанная плата действует со дня введения платы в действие.

Ананьев А.А.: Ставлю на голосование вопрос:

1. Утвердить основные показатели расчета платы за подключение МУП «Городское коммунальное хозяйство» в индивидуальном порядке объекта «Многоквартирный жилой дом», расположенного по адресу: г. Уяр, ул. Фабричная, 3 к централизованной системе холодного водоснабжения города Уяра согласно приложению № 1 к Заключению, отказав во включении в тарифы расходов в предложенных регулируемой организацией размерах, в

связи с неподтверждением экономической обоснованности таких расходов в соответствии с Основами ценообразования, утвержденными постановлением Правительства РФ от 13.05.2013 № 406 «О государственном регулировании тарифов в сфере водоснабжения и водоотведения» (далее – Основы ценообразования), Методическими указаниями по расчету регулируемых тарифов в сфере водоснабжения и водоотведения, утвержденных приказом ФСТ России от 27.12.2013 № 1746-э (далее – Методические указания) по статье: «Расходы на сырье и материалы», «Оплата труда и отчисление на социальные нужды», «Прочие расходы».

2. Утвердить объем необходимой валовой выручки на Подключение в размере 15,50 тыс. руб.

3. Строительство водопроводных сетей до точки подключения осуществляет заявитель.

4. Установить МУП «Городское коммунальное хозяйство» в индивидуальном порядке плату за подключение объекта «Многоквартирный жилой дом», расположенного по адресу: г. Уяр, ул. Фабричная, 3 к централизованной системе холодного водоснабжения города Уяра в размере 15,50 тыс. руб. (без учета НДС) (уровень нагрузки 11,80 м³/сутки).

5. Определить, что указанная плата действует со дня введения платы в действие.

Голосование: «за» - единогласно.

РЕШИЛИ:

1. Утвердить основные показатели расчета платы за подключение МУП «Городское коммунальное хозяйство» в индивидуальном порядке объекта «Многоквартирный жилой дом», расположенного по адресу: г. Уяр, ул. Фабричная, 3 к централизованной системе холодного водоснабжения города Уяра согласно приложению № 1 к Заключению, отказав во включении в тарифы расходов в предложенных регулируемой организацией размерах, в связи с неподтверждением экономической обоснованности таких расходов в соответствии с Основами ценообразования, утвержденными постановлением Правительства РФ от 13.05.2013 № 406 «О государственном регулировании тарифов в сфере водоснабжения и водоотведения» (далее – Основы ценообразования), Методическими указаниями по расчету регулируемых тарифов в сфере водоснабжения и водоотведения, утвержденных приказом ФСТ России от 27.12.2013 № 1746-э (далее – Методические указания) по статье: «Расходы на сырье и материалы», «Оплата труда и отчисление на социальные нужды», «Прочие расходы».

2. Утвердить объем необходимой валовой выручки на Подключение в размере 15,50 тыс. руб.

3. Строительство водопроводных сетей до точки подключения осуществляет заявитель.

4. Установить МУП «Городское коммунальное хозяйство» в индивидуальном порядке плату за подключение объекта «Многоквартирный жилой дом», расположенного по адресу: г. Уяр, ул. Фабричная, 3 к централизованной системе холодного водоснабжения города Уяра в размере 15,50 тыс. руб. (без учета НДС) (уровень нагрузки 11,80 м³/сутки).

5. Определить, что указанная плата действует со дня введения платы в действие.

ВОПРОС 13. Об установлении тарифов на питьевую воду для потребителей муниципального унитарного предприятия тепловых сетей города Зеленогорска (г. Зеленогорск, ИНН 24530000242) на 2016-2018 годы.

СЛУШАЛИ Муханько Е.В.: муниципальное унитарное предприятие тепловых сетей города Зеленогорска (г. Зеленогорск, ИНН 24530000242) (Далее – МУП ТС г. Зеленогорска) письмом 29.04.2015 № 40-03/1005 (вх. от 30.04.2015 № 2997) представило в РЭК соответствующие материалы, по результатам рассмотрения которых, было открыто дело об установлении тарифов (цен) на питьевую воду № 194-15в (далее–дело № 194-15в).

МУП ТС предложило применять при установлении тарифов на питьевую воду метод индексации.

Экспертная группа РЭК провела экспертизу по установлению тарифов.

Письмом от 13.11.2015 № 2-4321/8 МУП ТС уведомлено о дате, времени и месте рассмотрения дела.

Письмом от 24.11.2015 № 2529 МУП ТС просит рассмотреть вопрос об установлении тарифов на питьевую воду в свое отсутствие.

Ананьев А.А.: Ставлю на голосование вопрос: рассмотреть вопрос в отсутствие представителя МУП ТС.

Голосование: «за» - единогласно.

РЕШИЛИ: рассмотреть вопрос в отсутствие представителя МУП ТС.

Муханько Е.В. оглашает экспертное заключение по делу № 194-15в.

ПРЕДЛАГАЮ:

1. В целях установления тарифов на питьевую воду для потребителей МУП ТС г. Зеленогорска выбрать метод индексации.

2. Утвердить основные показатели расчета тарифов на питьевую воду на период регулирования согласно приложениям № 1, 2, 3, 4, 5, 6 к экспертному заключению по делу № 194-15в, отказав во включении в тарифы

расходов в предложенных регулируемой организацией размерах, в связи с не подтверждением экономической обоснованности таких расходов в соответствии с Основами ценообразования, утвержденными постановлением Правительства РФ от 13.05.2013 № 406 «О государственном регулировании тарифов в сфере водоснабжения и водоотведения» (далее – Основы ценообразования), Методическими указаниями по расчету регулируемых тарифов в сфере водоснабжения и водоотведения, утвержденных приказом ФСТ России от 27.12.2013 № 1746-э (далее – Методические указания) по статьям: «Текущие расходы», «Нормативная прибыль».

3. Утвердить объем необходимой валовой выручки МУП ТС г. Зеленогорска на питьевую воду в размере: 172767,66 тыс. руб. на 2016 год, 179960,53 тыс. руб. на 2017 год, 190320,82 тыс. руб. на 2018 год.

4. Установить для потребителей МУП ТС г. Зеленогорска тарифы на питьевую воду согласно приложению № 9 к экспертному заключению по делу № 194-15в.

5. Определить, что указанные тарифы действуют с 01.01.2016 по 31.12.2018.

Ананьев А.А.: Ставлю на голосование вопрос:

1. В целях установления тарифов на питьевую воду для потребителей МУП ТС г. Зеленогорска выбрать метод индексации.

2. Утвердить основные показатели расчета тарифов на питьевую воду на период регулирования согласно приложениям № 1, 2, 3, 4, 5, 6 к экспертному заключению по делу № 194-15в, отказав во включении в тарифы расходов в предложенных регулируемой организацией размерах, в связи с не подтверждением экономической обоснованности таких расходов в соответствии с Основами ценообразования, утвержденными постановлением Правительства РФ от 13.05.2013 № 406 «О государственном регулировании тарифов в сфере водоснабжения и водоотведения» (далее – Основы ценообразования), Методическими указаниями по расчету регулируемых тарифов в сфере водоснабжения и водоотведения, утвержденных приказом ФСТ России от 27.12.2013 № 1746-э (далее – Методические указания) по статьям: «Текущие расходы», «Нормативная прибыль».

3. Утвердить объем необходимой валовой выручки МУП ТС г. Зеленогорска на питьевую воду в размере: 172767,66 тыс. руб. на 2016 год, 179960,53 тыс. руб. на 2017 год, 190320,82 тыс. руб. на 2018 год.

4. Установить для потребителей МУП ТС г. Зеленогорска тарифы на питьевую воду согласно приложению № 9 к экспертному заключению по делу № 194-15в.

5. Определить, что указанные тарифы действуют с 01.01.2016 по 31.12.2018.

Голосование: «за» - единогласно.

РЕШИЛИ:

1. В целях установления тарифов на питьевую воду для потребителей МУП ТС г. Зеленогорска выбрать метод индексации.

2. Утвердить основные показатели расчета тарифов на питьевую воду на период регулирования согласно приложениям № 1, 2, 3, 4, 5, 6 (прилагаются) к экспертному заключению по делу № 194-15в, отказав во включении в тарифы расходов в предложенных регулируемой организацией размерах, в связи с не подтверждением экономической обоснованности таких расходов в соответствии с Основами ценообразования, утвержденными постановлением Правительства РФ от 13.05.2013 № 406 «О государственном регулировании тарифов в сфере водоснабжения и водоотведения» (далее – Основы ценообразования), Методическими указаниями по расчету регулируемых тарифов в сфере водоснабжения и водоотведения, утвержденных приказом ФСТ России от 27.12.2013 № 1746-э (далее – Методические указания) по статьям: «Текущие расходы», «Нормативная прибыль».

3. Утвердить объем необходимой валовой выручки МУП ТС г. Зеленогорска на питьевую воду в размере: 172767,66 тыс. руб. на 2016 год, 179960,53 тыс. руб. на 2017 год, 190320,82 тыс. руб. на 2018 год.

4. Установить для потребителей МУП ТС г. Зеленогорска тарифы на питьевую воду согласно приложению № 9 (прилагается) к экспертному заключению по делу № 194-15в.

5. Определить, что указанные тарифы действуют с 01.01.2016 по 31.12.2018.

ВОПРОС 14. Об установлении тарифов на водоотведение потребителей муниципального унитарного предприятия тепловых сетей города Зеленогорска (г. Зеленогорск, ИНН 24530000242) на 2016-2018 годы.

СЛУШАЛИ Муханько Е.В.: муниципальное унитарное предприятие тепловых сетей города Зеленогорска (г. Зеленогорск, ИНН 24530000242) (Далее – МУП ТС г. Зеленогорска) письмом от 29.04.2015 № 40-03/1006 (вх. от 30.04.2015 № 2998) представило в РЭК соответствующие материалы, по результатам рассмотрения которых, было открыто дело об установлении тарифов (цен) на водоотведение № 195-15в (далее–дело № 195-15в).

МУП ТС г. Зеленогорска предложило применять при установлении тарифов на водоотведение метод индексации.

Экспертная группа РЭК провела экспертизу по установлению тарифов.

Письмом от 13.11.2015 № 2-4321/8 МУП ТС уведомлено о дате, времени и месте рассмотрения дела.

Письмом от 24.11.2015 № 2529 МУП ТС просит рассмотреть вопрос об установлении тарифов на водоотведение в свое отсутствие.

Ананьев А.А.: Ставлю на голосование вопрос: рассмотреть вопрос в отсутствие представителя МУП ТС.

Голосование: «за» - единогласно.

РЕШИЛИ: рассмотреть вопрос в отсутствие представителя МУП ТС.

Муханько Е.В. оглашает экспертное заключение по делу № 195-15в.

ПРЕДЛАГАЮ:

1. В целях установления тарифов на водоотведение для потребителей МУП ТС г. Зеленогорска выбрать метод индексации.

2. Утвердить основные показатели расчета тарифов на водоотведение на период регулирования согласно приложениям № 1, 2, 3, 4, 5, 6 к экспертному заключению по делу № 195-15в, отказав во включении в тарифы расходов в предложенных регулируемой организацией размерах, в связи с не подтверждением экономической обоснованности таких расходов в соответствии с Основами ценообразования, утвержденными постановлением Правительства РФ от 13.05.2013 № 406 «О государственном регулировании тарифов в сфере водоснабжения и водоотведения» (далее – Основы ценообразования), Методическими указаниями по расчету регулируемых тарифов в сфере водоснабжения и водоотведения, утвержденных приказом ФСТ России от 27.12.2013 № 1746-э (далее – Методические указания) по статьям: «Текущие расходы», «Амортизация», «Нормативная прибыль», «Расчетная предпринимательская прибыль гарантирующей организации».

3. Утвердить объем необходимой валовой выручки МУП ТС г. Зеленогорска на водоотведение в размере: 116325,63 тыс. руб. на 2016 год, 123893,51 тыс. руб. на 2017 год, 129874,22 тыс. руб. на 2018 год.

4. Установить для потребителей МУП ТС г. Зеленогорска тарифы на водоотведение согласно приложению № 9 к экспертному заключению по делу № 195-15в.

5. Определить, что указанные тарифы действуют с 01.01.2016 по 31.12.2018.

Ананьев А.А.: Ставлю на голосование вопрос:

1. В целях установления тарифов на водоотведение для потребителей МУП ТС г. Зеленогорска выбрать метод индексации.

2. Утвердить основные показатели расчета тарифов на водоотведение на период регулирования согласно приложениям № 1, 2, 3, 4, 5, 6 к экспертному заключению по делу № 195-15в, отказав во включении в тарифы расходов в предложенных регулируемой организацией размерах, в связи с не

подтверждением экономической обоснованности таких расходов в соответствии с Основами ценообразования, утвержденными постановлением Правительства РФ от 13.05.2013 № 406 «О государственном регулировании тарифов в сфере водоснабжения и водоотведения» (далее – Основы ценообразования), Методическими указаниями по расчету регулируемых тарифов в сфере водоснабжения и водоотведения, утвержденных приказом ФСТ России от 27.12.2013 № 1746-э (далее – Методические указания) по статьям: «Текущие расходы», «Амортизация», «Нормативная прибыль», «Расчетная предпринимательская прибыль гарантирующей организации».

3. Утвердить объем необходимой валовой выручки МУП ТС г. Зеленогорска на водоотведение в размере: 116325,63 тыс. руб. на 2016 год, 123893,51 тыс. руб. на 2017 год, 129874,22 тыс. руб. на 2018 год.

4. Установить для потребителей МУП ТС г. Зеленогорска тарифы на водоотведение согласно приложению № 9 к экспертному заключению по делу № 195-15в.

5. Определить, что указанные тарифы действуют с 01.01.2016 по 31.12.2018.

Голосование: «за» - единогласно.

РЕШИЛИ:

1. В целях установления тарифов на водоотведение для потребителей МУП ТС г. Зеленогорска выбрать метод индексации.

2. Утвердить основные показатели расчета тарифов на водоотведение на период регулирования согласно приложениям № 1, 2, 3, 4, 5, 6 к экспертному заключению по делу № 195-15в, отказав во включении в тарифы расходов в предложенных регулируемой организацией размерах, в связи с не подтверждением экономической обоснованности таких расходов в соответствии с Основами ценообразования, утвержденными постановлением Правительства РФ от 13.05.2013 № 406 «О государственном регулировании тарифов в сфере водоснабжения и водоотведения» (далее – Основы ценообразования), Методическими указаниями по расчету регулируемых тарифов в сфере водоснабжения и водоотведения, утвержденных приказом ФСТ России от 27.12.2013 № 1746-э (далее – Методические указания) по статьям: «Текущие расходы», «Амортизация», «Нормативная прибыль», «Расчетная предпринимательская прибыль гарантирующей организации».

3. Утвердить объем необходимой валовой выручки МУП ТС г. Зеленогорска на водоотведение в размере: 116325,63 тыс. руб. на 2016 год, 123893,51 тыс. руб. на 2017 год, 129874,22 тыс. руб. на 2018 год.

4. Установить для потребителей МУП ТС г. Зеленогорска тарифы на водоотведение согласно приложению № 9 к экспертному заключению по делу № 195-15в.

5. Определить, что указанные тарифы действуют с 01.01.2016 по 31.12.2018.

ВОПРОС 15. Об установлении тарифа на подвоз воды для потребителей общества с ограниченной ответственностью «Коммунсервис» (Бирилюсский район, с. Новобирилюссы, ИНН 2405415102) на 2016 год.

СЛУШАЛИ Муханько Е.В.: общество с ограниченной ответственностью «Коммунсервис» (Бирилюсский район, с. Новобирилюссы, ИНН 2405415102) (Далее – ООО «Коммунсервис») письмом от 18.11.2015 № 99 (вх. от 19.11.2015 № 6964) представило в РЭК соответствующие материалы, по результатам рассмотрения которых, было открыто дело об установлении тарифов (цен) на подвоз воды № 430-15в (далее–дело № 430-15в).

ООО «Универсал» предложило применять при установлении тарифов на подвоз воды метод экономически обоснованных расходов (затрат).

Экспертная группа РЭК провела экспертизу по установлению тарифов.

Письмом от 11.11.2015 № 2-4321/8 ООО «Коммунсервис» уведомлено о дате, времени и месте рассмотрения дела.

Письмом от 20.11.2015 № 101 ООО «Коммунсервис» просит рассмотреть вопрос об установлении тарифов на подвоз воды в свое отсутствие.

Ананьев А.А.: Ставлю на голосование вопрос: рассмотреть вопрос в отсутствие представителя ООО «Коммунсервис».

Голосование: «за» - единогласно.

РЕШИЛИ: рассмотреть вопрос в отсутствие представителя ООО «Коммунсервис».

Муханько Е.В. оглашает экспертное заключение по делу № 430-15в.

ПРЕДЛАГАЮ:

1. В целях установления тарифов на подвоз воды для потребителей ООО «Коммунсервис» с учетом предложения организации выбрать метод экономически обоснованных расходов (затрат).

2. Утвердить основные показатели расчета тарифов на подвоз воды на период регулирования согласно приложениям № 1, 2, 3, 4 к экспертному заключению по делу № 430-15в, отказав во включении в тарифы расходов в предложенных регулируемой организацией размерах, в связи с не подтверждением экономической обоснованности таких расходов в

соответствии с Основами ценообразования, утвержденными постановлением Правительства РФ от 13.05.2013 № 406 «О государственном регулировании тарифов в сфере водоснабжения и водоотведения» (далее – Основы ценообразования), Методическими указаниями по расчету регулируемых тарифов в сфере водоснабжения и водоотведения, утвержденных приказом ФСТ России от 27.12.2013 № 1746-э (далее – Методические указания) по статьям «Производственные расходы», «Административные расходы», «Налоги и сборы».

3. Утвердить объем необходимой валовой выручки ООО «Коммунсервис» на подвоз воды на 2016 год в размере: 621,61 тыс. руб.

4. Установить для потребителей ООО «Коммунсервис» тарифы на подвоз воды согласно приложению № 7 к экспертному заключению по делу № 430-15в.

5. Определить, что указанные тарифы действуют со дня введения тарифов в действие по 31.12.2016.

Ананьев А.А.: Ставлю на голосование вопрос:

1. В целях установления тарифов на подвоз воды для потребителей ООО «Коммунсервис» с учетом предложения организации выбрать метод экономически обоснованных расходов (затрат).

2. Утвердить основные показатели расчета тарифов на подвоз воды на период регулирования согласно приложениям № 1, 2, 3, 4 к экспертному заключению по делу № 430-15в, отказав во включении в тарифы расходов в предложенных регулируемой организацией размерах, в связи с не подтверждением экономической обоснованности таких расходов в соответствии с Основами ценообразования, утвержденными постановлением Правительства РФ от 13.05.2013 № 406 «О государственном регулировании тарифов в сфере водоснабжения и водоотведения» (далее – Основы ценообразования), Методическими указаниями по расчету регулируемых тарифов в сфере водоснабжения и водоотведения, утвержденных приказом ФСТ России от 27.12.2013 № 1746-э (далее – Методические указания) по статьям «Производственные расходы», «Административные расходы», «Налоги и сборы».

3. Утвердить объем необходимой валовой выручки ООО «Коммунсервис» на подвоз воды на 2016 год в размере: 621,61 тыс. руб.

4. Установить для потребителей ООО «Коммунсервис» тарифы на подвоз воды согласно приложению № 7 к экспертному заключению по делу № 430-15в.

5. Определить, что указанные тарифы действуют со дня введения тарифов в действие по 31.12.2016.

Голосование: «за» - единогласно.

РЕШИЛИ:

1. В целях установления тарифов на подвоз воды для потребителей ООО «Коммунсервис» с учетом предложения организации выбрать метод экономически обоснованных расходов (затрат).

2. Утвердить основные показатели расчета тарифов на подвоз воды на период регулирования согласно приложениям № 1, 2, 3, 4 (прилагаются) к экспертному заключению по делу № 430-15в, отказав во включении в тарифы расходов в предложенных регулируемой организацией размерах, в связи с не подтверждением экономической обоснованности таких расходов в соответствии с Основами ценообразования, утвержденными постановлением Правительства РФ от 13.05.2013 № 406 «О государственном регулировании тарифов в сфере водоснабжения и водоотведения» (далее – Основы ценообразования), Методическими указаниями по расчету регулируемых тарифов в сфере водоснабжения и водоотведения, утвержденных приказом ФСТ России от 27.12.2013 № 1746-э (далее – Методические указания) по статьям «Производственные расходы», «Административные расходы», «Налоги и сборы».

3. Утвердить объем необходимой валовой выручки ООО «Коммунсервис» на подвоз воды на 2016 год в размере: 621,61 тыс. руб.

4. Установить для потребителей ООО «Коммунсервис» тарифы на подвоз воды согласно приложению № 7 (прилагается) к экспертному заключению по делу № 430-15в.

5. Определить, что указанные тарифы действуют со дня введения тарифов в действие по 31.12.2016.

ВОПРОС 16. О внесении изменений в приказ Региональной энергетической комиссии Красноярского края от 17.12.2014 № 463-в «Об установлении тарифов на питьевую воду и водоотведение для потребителей открытого акционерного общества «Богучанская ГЭС» (Кежемский район, г. Козьмодемьянск, ИНН 2420002597)» на 2016 год.

СЛУШАЛИ Гапееву Е.И.: В соответствии с пунктами 74-80 Основ ценообразования в сфере водоснабжения и водоотведения, утвержденных постановлением Правительства Российской Федерации от 13.05.2013 № 406 «О государственном регулировании тарифов в сфере водоснабжения и водоотведения», разделом VII Методических указаний по расчету регулируемых тарифов в сфере водоснабжения и водоотведения, утвержденных приказом ФСТ от 27.12.2013 № 1746-э (далее - Методические указания № 1746-э), приказом Региональной энергетической комиссии Красноярского края от 17.12.2014 № 463-в «Об установлении тарифов на питьевую воду и водоотведение» были утверждены тарифы на питьевую воду для потребителей открытого акционерного общества «Богучанская ГЭС» (далее – ОАО «Богучанская ГЭС») на долгосрочный период

регулирования «2015-2017 годы» с применением метода индексации установленных тарифов.

В соответствии с пунктом 90 Методических указаний № 1746-э необходимая валовая выручка регулируемой организации и тарифы, установленные с применением метода индексации, ежегодно корректируются (начиная со второго года первого долгосрочного периода регулирования) с учетом отклонения фактических значений параметров регулирования тарифов, учитываемых при расчете тарифов (за исключением долгосрочных параметров регулирования тарифов), от их плановых значений.

В целях ежегодной корректировки необходимой валовой выручки ОАО «Богучанская ГЭС» и долгосрочных тарифов на питьевую воду на очередной год долгосрочного периода регулирования подготовлено Заключение о корректировке тарифов на питьевую воду для потребителей ОАО «Богучанская ГЭС» на 2016 год (далее - Заключение).

Письмом от 13.11.2015 № 2-4321/8 ОАО «Богучанская ГЭС» уведомлено о дате, времени и месте рассмотрения дела.

Оглашается Заключение.

ПРЕДЛАГАЮ:

1. Произвести корректировку необходимой валовой выручки ОАО «Богучанская ГЭС» для расчета тарифов на питьевую воду, утвердив объем необходимой валовой выручки на 2016 год в размере 8888,03 тыс. руб.
2. Принять к расчету тарифов на питьевую воду ОАО «Богучанская ГЭС» основные плановые (расчетные) показатели на период регулирования 2016 год, согласно приложениям с № 1 по № 5 к Заключению.
3. Установить (пересмотреть) с 01.01.2016 для потребителей ОАО «Богучанская ГЭС» тарифы на питьевую воду согласно приложением № 7 к Заключению, внося в приказ Региональной энергетической комиссии Красноярского края от 17.12.2014 № 463-в соответствующие изменения.
4. Определить, что указанные тарифы действуют с 1 января 2016 года по 31 декабря 2016 года.

Ананьев А.А: Ставлю на голосование вопрос:

1. Произвести корректировку необходимой валовой выручки ОАО «Богучанская ГЭС» для расчета тарифов на питьевую воду, утвердив объем необходимой валовой выручки на 2016 год в размере 8888,03 тыс. руб.
2. Принять к расчету тарифов на питьевую воду ОАО «Богучанская ГЭС» основные плановые (расчетные) показатели на период регулирования 2016 год, согласно приложениям с № 1 по № 5 к Заключению.
3. Установить (пересмотреть) с 01.01.2016 для потребителей ОАО «Богучанская ГЭС» тарифы на питьевую воду согласно приложением № 7 к

(начиная со второго года первого долгосрочного периода регулирования) с учетом отклонения фактических значений параметров регулирования тарифов, учитываемых при расчете тарифов (за исключением долгосрочных параметров регулирования тарифов), от их плановых значений.

В целях ежегодной корректировки необходимой валовой выручки ОАО «Богучанская ГЭС» и долгосрочных тарифов на водоотведение на очередной год долгосрочного периода регулирования подготовлено Заключение о корректировке тарифов на водоотведение для потребителей ОАО «Богучанская ГЭС» на 2016 год (далее - Заключение).

Письмом от 13.11.2015 № 2-4321/8 ОАО «Богучанская ГЭС» уведомлено о дате, времени и месте рассмотрения дела.

Оглашается Заключение.

ПРЕДЛАГАЮ:

1. Произвести корректировку необходимой валовой выручки ОАО «Богучанская ГЭС» для расчета тарифов на водоотведение, утвердив объем необходимой валовой выручки на 2016 год в размере 12798,11 тыс. руб.
2. Принять к расчету тарифов на водоотведение ОАО «Богучанская ГЭС» основные плановые (расчетные) показатели на период регулирования 2016 год, согласно приложениям с № 1 по № 5 к Заключению.
3. Установить (пересмотреть) с 01.01.2016 для потребителей ОАО «Богучанская ГЭС» тарифы на водоотведение согласно приложением № 7 к Заключению, внеся в приказ Региональной энергетической комиссии Красноярского края от 17.12.2014 № 463-в соответствующие изменения.
4. Определить, что указанные тарифы действуют с 1 января 2016 года по 31 декабря 2016 года.

Ананьев А.А: Ставлю на голосование вопрос:

1. Произвести корректировку необходимой валовой выручки ОАО «Богучанская ГЭС» для расчета тарифов на водоотведение, утвердив объем необходимой валовой выручки на 2016 год в размере 12798,11 тыс. руб.
2. Принять к расчету тарифов на водоотведение ОАО «Богучанская ГЭС» основные плановые (расчетные) показатели на период регулирования 2016 год, согласно приложениям с № 1 по № 5 к Заключению.
3. Установить (пересмотреть) с 01.01.2016 для потребителей ОАО «Богучанская ГЭС» тарифы на водоотведение согласно приложением № 7 к Заключению, внеся в приказ Региональной энергетической комиссии Красноярского края от 17.12.2014 № 463-в соответствующие изменения.
4. Определить, что указанные тарифы действуют с 1 января 2016 года по 31 декабря 2016 года.

Голосование: «за» - единогласно.

РЕШИЛИ:

1. Произвести корректировку необходимой валовой выручки ОАО «Богучанская ГЭС» для расчета тарифов на водоотведение, утвердив объем необходимой валовой выручки на 2016 год в размере 12798,11 тыс. руб.

2. Принять к расчету тарифов на водоотведение ОАО «Богучанская ГЭС» основные плановые (расчетные) показатели на период регулирования 2016 год, согласно приложениям с № 1 по № 5 к Заключению.

3. Установить (пересмотреть) с 01.01.2016 для потребителей ОАО «Богучанская ГЭС» тарифы на водоотведение согласно приложением № 7 к Заключению, внося в приказ Региональной энергетической комиссии Красноярского края от 17.12.2014 № 463-в соответствующие изменения.

4. Определить, что указанные тарифы действуют с 1 января 2016 года по 31 декабря 2016 года.

ВОПРОС 18. О внесении изменений в приказ Региональной энергетической комиссии Красноярского края от 05.12.2014 № 330-в «Об установлении тарифов на питьевую воду и водоотведение для потребителей общества с ограниченной ответственностью «Водоканал-Сервис» (г. Канск, ИНН 2450019630)» на 2016 год.

СЛУШАЛИ Гапееву Е.И.: В соответствии с пунктами 74-80 Основ ценообразования в сфере водоснабжения и водоотведения, утвержденных постановлением Правительства Российской Федерации от 13.05.2013 № 406 «О государственном регулировании тарифов в сфере водоснабжения и водоотведения», разделом VII Методических указаний по расчету регулируемых тарифов в сфере водоснабжения и водоотведения, утвержденных приказом ФСТ от 27.12.2013 № 1746-э (далее - Методические указания № 1746-э), приказом Региональной энергетической комиссии Красноярского края от 05.12.2014 № 330-в «Об установлении тарифов на питьевую воду и водоотведение» были утверждены тарифы на питьевую воду для потребителей общества с ограниченной ответственностью «Водоканал-Сервис» (далее – ООО «Водоканал-Сервис») на долгосрочный период регулирования «2015-2017 годы» с применением метода индексации установленных тарифов.

В соответствии с пунктом 90 Методических указаний № 1746-э необходимая валовая выручка регулируемой организации и тарифы, установленные с применением метода индексации, ежегодно корректируются (начиная со второго года первого долгосрочного периода регулирования) с учетом отклонения фактических значений параметров регулирования тарифов, учитываемых при расчете тарифов (за исключением долгосрочных параметров регулирования тарифов), от их плановых значений.

В целях ежегодной корректировки необходимой валовой выручки ООО «Водоканал-Сервис» и долгосрочных тарифов на питьевую воду на очередной год долгосрочного периода регулирования подготовлено Заключение о корректировке тарифов на питьевую воду для потребителей ООО «Водоканал-Сервис» на 2016 год (далее - Заключение).

Письмом от 13.11.2015 № 2-4321/8 ООО «Водоканал-Сервис» уведомлено о дате, времени и месте рассмотрения дела.

Оглашается Заключение.

ПРЕДЛАГАЮ:

1. Произвести корректировку необходимой валовой выручки ООО «Водоканал-Сервис» для расчета тарифов на питьевую воду, утвердив объем необходимой валовой выручки на 2016 год в размере 111729,76 тыс. руб.
2. Принять к расчету тарифов на питьевую воду ООО «Водоканал-Сервис» основные плановые (расчетные) показатели на период регулирования 2016 год, согласно приложениям с № 1 по № 5 к Заключению.
3. Установить (пересмотреть) с 01.01.2016 для потребителей ООО «Водоканал-Сервис» тарифы на питьевую воду согласно приложением № 7 к Заключению, внося в приказ Региональной энергетической комиссии Красноярского края от 05.12.2014 № 330-в соответствующие изменения.
4. Определить, что указанные тарифы действуют с 1 января 2016 года по 31 декабря 2016 года.

Ананьев А.А: Ставлю на голосование вопрос:

1. Произвести корректировку необходимой валовой выручки ООО «Водоканал-Сервис» для расчета тарифов на питьевую воду, утвердив объем необходимой валовой выручки на 2016 год в размере 111729,76 тыс. руб.
2. Принять к расчету тарифов на питьевую воду ООО «Водоканал-Сервис» основные плановые (расчетные) показатели на период регулирования 2016 год, согласно приложениям с № 1 по № 5 к Заключению.
3. Установить (пересмотреть) с 01.01.2016 для потребителей ООО «Водоканал-Сервис» тарифы на питьевую воду согласно приложением № 7 к Заключению, внося в приказ Региональной энергетической комиссии Красноярского края от 05.12.2014 № 330-в соответствующие изменения.
4. Определить, что указанные тарифы действуют с 1 января 2016 года по 31 декабря 2016 года.

Голосование: «за» - единогласно.

РЕШИЛИ:

1. Произвести корректировку необходимой валовой выручки ООО «Водоканал-Сервис» для расчета тарифов на питьевую воду, утвердив объем необходимой валовой выручки на 2016 год в размере 111729,76 тыс. руб.

2. Принять к расчету тарифов на питьевую воду ООО «Водоканал-Сервис» основные плановые (расчетные) показатели на период регулирования 2016 год, согласно приложениям с № 1 по № 5 к Заключению.

3. Установить (пересмотреть) с 01.01.2016 для потребителей ООО «Водоканал-Сервис» тарифы на питьевую воду согласно приложением № 7 к Заключению, внося в приказ Региональной энергетической комиссии Красноярского края от 05.12.2014 № 330-в соответствующие изменения.

4. Определить, что указанные тарифы действуют с 1 января 2016 года по 31 декабря 2016 года.

ВОПРОС 19. О внесении изменений в приказ Региональной энергетической комиссии Красноярского края от 05.12.2014 № 330-в «Об установлении тарифов на питьевую воду и водоотведение для потребителей общества с ограниченной ответственностью «Водоканал-Сервис» (г. Канск, ИНН 2450019630)» на 2016 год.

СЛУШАЛИ Гапееву Е.И.: В соответствии с пунктами 74-80 Основ ценообразования в сфере водоснабжения и водоотведения, утвержденных постановлением Правительства Российской Федерации от 13.05.2013 № 406 «О государственном регулировании тарифов в сфере водоснабжения и водоотведения», разделом VII Методических указаний по расчету регулируемых тарифов в сфере водоснабжения и водоотведения, утвержденных приказом ФСТ от 27.12.2013 № 1746-э (далее - Методические указания № 1746-э), приказом Региональной энергетической комиссии Красноярского края от 05.12.2014 № 330-в «Об установлении тарифов на питьевую воду и водоотведение» были утверждены тарифы на водоотведение для потребителей общества с ограниченной ответственностью «Водоканал-Сервис» (далее – ООО «Водоканал-Сервис») на долгосрочный период регулирования «2015-2017 годы» с применением метода индексации установленных тарифов.

В соответствии с пунктом 90 Методических указаний № 1746-э необходимая валовая выручка регулируемой организации и тарифы, установленные с применением метода индексации, ежегодно корректируются (начиная со второго года первого долгосрочного периода регулирования) с учетом отклонения фактических значений параметров регулирования тарифов, учитываемых при расчете тарифов (за исключением долгосрочных параметров регулирования тарифов), от их плановых значений.

В целях ежегодной корректировки необходимой валовой выручки ООО «Водоканал-Сервис» и долгосрочных тарифов на водоотведение на очередной год долгосрочного периода регулирования подготовлено Заключение о корректировке тарифов на водоотведение для потребителей ООО «Водоканал-Сервис» на 2016 год (далее - Заключение).

Письмом от 13.11.2015 № 2-4321/8 ООО «Водоканал-Сервис» уведомлено о дате, времени и месте рассмотрения дела.

Оглашается Заключение.

ПРЕДЛАГАЮ:

1. Произвести корректировку необходимой валовой выручки ООО «Водоканал-Сервис» для расчета тарифов на водоотведение, утвердив объем необходимой валовой выручки на 2016 год в размере 139581,73 тыс. руб.
2. Принять к расчету тарифов на водоотведение ООО «Водоканал-Сервис» основные плановые (расчетные) показатели на период регулирования 2016 год, согласно приложениям с № 1 по № 5 к Заключению.
3. Установить (пересмотреть) с 01.01.2016 для потребителей ООО «Водоканал-Сервис» тарифы на водоотведение согласно приложением № 7 к Заключению, внося в приказ Региональной энергетической комиссии Красноярского края от 05.12.2014 № 330-в соответствующие изменения.
4. Определить, что указанные тарифы действуют с 1 января 2016 года по 31 декабря 2016 года.

Ананьев А.А: Ставлю на голосование вопрос:

1. Произвести корректировку необходимой валовой выручки ООО «Водоканал-Сервис» для расчета тарифов на водоотведение, утвердив объем необходимой валовой выручки на 2016 год в размере 139581,73 тыс. руб.
2. Принять к расчету тарифов на водоотведение ООО «Водоканал-Сервис» основные плановые (расчетные) показатели на период регулирования 2016 год, согласно приложениям с № 1 по № 5 к Заключению.
3. Установить (пересмотреть) с 01.01.2016 для потребителей ООО «Водоканал-Сервис» тарифы на водоотведение согласно приложением № 7 к Заключению, внося в приказ Региональной энергетической комиссии Красноярского края от 05.12.2014 № 330-в соответствующие изменения.
4. Определить, что указанные тарифы действуют с 1 января 2016 года по 31 декабря 2016 года.

Голосование: «за» - единогласно.

РЕШИЛИ:

1. Произвести корректировку необходимой валовой выручки ООО «Водоканал-Сервис» для расчета тарифов на водоотведение, утвердив объем необходимой валовой выручки на 2016 год в размере 139581,73 тыс. руб.

2. Принять к расчету тарифов на водоотведение ООО «Водоканал-Сервис» основные плановые (расчетные) показатели на период регулирования 2016 год, согласно приложениям с № 1 по № 5 к Заключению.

3. Установить (пересмотреть) с 01.01.2016 для потребителей ООО «Водоканал-Сервис» тарифы на водоотведение согласно приложением № 7 к Заключению, внося в приказ Региональной энергетической комиссии Красноярского края от 05.12.2014 № 330-в соответствующие изменения.

4. Определить, что указанные тарифы действуют с 1 января 2016 года по 31 декабря 2016 года.

ВОПРОС 20. Об установлении тарифов на питьевую воду для потребителей общества с ограниченной ответственностью «ЖКХ СЕРВИС» (Курагинский район, с. Черемшанка, ИНН 2423014449) на 2016-2018 годы.

СЛУШАЛИ Гапееву Е.И.: общество с ограниченной ответственностью «ЖКХ СЕРВИС» (Курагинский район, с. Черемшанка, ИНН 2423014449) (Далее – ООО «ЖКХ СЕРВИС») письмом от 20.10.2015 № 26 (вх. от 21.10.2015 № 6131) представило в РЭК соответствующие материалы, по результатам рассмотрения которых, было открыто дело об установлении тарифов (цен) на питьевую воду № 401-15в (далее–дело № 401-15в).

ООО «ЖКХ СЕРВИС» предложило применять при установлении тарифов на питьевую воду метод экономически обоснованных расходов (затрат).

Экспертная группа РЭК провела экспертизу по установлению тарифов.

Письмом от 13.11.2015 № 2-4321/8 ООО «ЖКХ СЕРВИС» уведомлено о дате, времени и месте рассмотрения дела.

Гапеева Е.И. оглашает экспертное заключение по делу № 401-15в.

ПРЕДЛАГАЮ:

1. В целях установления тарифов на питьевую воду для потребителей ООО «ЖКХ СЕРВИС» выбрать метод индексации.

2. Утвердить основные показатели расчета тарифов на питьевую воду на период регулирования согласно приложениям № 1, 2, 3, 4, 5, 6 к экспертному заключению по делу № 401-15в, отказав во включении в тарифы расходов в предложенных регулируемой организацией размерах, в связи с не подтверждением экономической обоснованности таких расходов в соответствии с Основами ценообразования, утвержденными постановлением Правительства РФ от 13.05.2013 № 406 «О государственном регулировании тарифов в сфере водоснабжения и водоотведения» (далее – Основы ценообразования), Методическими указаниями по расчету регулируемых тарифов в сфере водоснабжения и водоотведения, утвержденных приказом

ФСТ России от 27.12.2013 № 1746-э (далее – Методические указания) по статьям: «Операционные расходы», «Неподконтрольные расходы».

3. Утвердить объем необходимой валовой выручки ООО «ЖКХ СЕРВИС» на питьевую воду в размере: 1112,38 тыс. руб. на 2016 год, 1176,26 тыс. руб. на 2017 год, 1241,52 тыс. руб. на 2018 год.

4. Установить для потребителей ООО «ЖКХ СЕРВИС» тарифы на питьевую воду согласно приложению № 9 к экспертному заключению по делу № 401-15в.

5. Определить, что указанные тарифы действуют с 01.01.2016 по 31.12.2018.

Ананьев А.А.: Ставлю на голосование вопрос:

1. В целях установления тарифов на питьевую воду для потребителей ООО «ЖКХ СЕРВИС» выбрать метод индексации.

2. Утвердить основные показатели расчета тарифов на питьевую воду на период регулирования согласно приложениям № 1, 2, 3, 4, 5, 6 к экспертному заключению по делу № 401-15в, отказав во включении в тарифы расходов в предложенных регулируемой организацией размерах, в связи с не подтверждением экономической обоснованности таких расходов в соответствии с Основами ценообразования, утвержденными постановлением Правительства РФ от 13.05.2013 № 406 «О государственном регулировании тарифов в сфере водоснабжения и водоотведения» (далее – Основы ценообразования), Методическими указаниями по расчету регулируемых тарифов в сфере водоснабжения и водоотведения, утвержденных приказом ФСТ России от 27.12.2013 № 1746-э (далее – Методические указания) по статьям: «Операционные расходы», «Неподконтрольные расходы».

3. Утвердить объем необходимой валовой выручки ООО «ЖКХ СЕРВИС» на питьевую воду в размере: 1112,38 тыс. руб. на 2016 год, 1176,26 тыс. руб. на 2017 год, 1241,52 тыс. руб. на 2018 год.

4. Установить для потребителей ООО «ЖКХ СЕРВИС» тарифы на питьевую воду согласно приложению № 9 к экспертному заключению по делу № 401-15в.

5. Определить, что указанные тарифы действуют с 01.01.2016 по 31.12.2018.

Голосование: «за» - единогласно.

РЕШИЛИ:

1. В целях установления тарифов на питьевую воду для потребителей ООО «ЖКХ СЕРВИС» выбрать метод индексации.

2. Утвердить основные показатели расчета тарифов на питьевую воду на период регулирования согласно приложениям № 1, 2, 3, 4, 5, 6 (прилагаются) к экспертному заключению по делу № 401-15в, отказав во

включении в тарифы расходов в предложенных регулируемой организацией размерах, в связи с не подтверждением экономической обоснованности таких расходов в соответствии с Основами ценообразования, утвержденными постановлением Правительства РФ от 13.05.2013 № 406 «О государственном регулировании тарифов в сфере водоснабжения и водоотведения» (далее – Основы ценообразования), Методическими указаниями по расчету регулируемых тарифов в сфере водоснабжения и водоотведения, утвержденных приказом ФСТ России от 27.12.2013 № 1746-э (далее – Методические указания) по статьям: «Операционные расходы», «Неподконтрольные расходы».

3. Утвердить объем необходимой валовой выручки ООО «ЖКХ СЕРВИС» на питьевую воду в размере: 1112,38 тыс. руб. на 2016 год, 1176,26 тыс. руб. на 2017 год, 1241,52 тыс. руб. на 2018 год.

4. Установить для потребителей ООО «ЖКХ СЕРВИС» тарифы на питьевую воду согласно приложению № 9 (прилагается) к экспертному заключению по делу № 401-15в.

5. Определить, что указанные тарифы действуют с 01.01.2016 по 31.12.2018.

ВОПРОС 21. Об установлении тарифов на питьевую воду для потребителей общества с ограниченной ответственностью «СИБ-ЭНЕРГО» (Курагинский район, п. Большая Ирба, ИНН 2423014495) на 2016-2018 годы.

СЛУШАЛИ Гапееву Е.И.: общество с ограниченной ответственностью «СИБ-ЭНЕРГО» (Курагинский район, п. Большая Ирба, ИНН 2423014495) (Далее – ООО «СИБ-ЭНЕРГО») письмом от 18.09.2015 № 493 (вх. от 23.09.2015 № 5536) представило в РЭК соответствующие материалы, по результатам рассмотрения которых, было открыто дело об установлении тарифов (цен) на питьевую воду № 360-15в (далее–дело № 360-15в).

ООО «СИБ-ЭНЕРГО» предложило применять при установлении тарифов на питьевую воду метод экономически обоснованных расходов (затрат).

Экспертная группа РЭК провела экспертизу по установлению тарифов.

Письмом от 13.11.2015 № 2-4321/8 ООО «СИБ-ЭНЕРГО» уведомлено о дате, времени и месте рассмотрения дела.

Письмом от 23.11.2015 № 643 ООО «СИБ-ЭНЕРГО» просит рассмотреть вопрос об установлении тарифов на питьевую воду в свое отсутствие.

Ананьев А.А.: Ставлю на голосование вопрос: рассмотреть вопрос в отсутствие представителя ООО «СИБ-ЭНЕРГО».

Голосование: «за» - единогласно.

РЕШИЛИ: рассмотреть вопрос в отсутствие представителя ООО «СИБ-ЭНЕРГО».

Гапеева Е.И. оглашает экспертное заключение по делу № 360-15в.

ПРЕДЛАГАЮ:

1. В целях установления тарифов на питьевую воду для потребителей ООО «СИБ-ЭНЕРГО» выбрать метод индексации.

2. Утвердить основные показатели расчета тарифов на питьевую воду на период регулирования согласно приложениям № 1, 2, 3, 4, 5, 6 к экспертному заключению по делу № 360-15в, отказав во включении в тарифы расходов в предложенных регулируемой организацией размерах, в связи с не подтверждением экономической обоснованности таких расходов в соответствии с Основами ценообразования, утвержденными постановлением Правительства РФ от 13.05.2013 № 406 «О государственном регулировании тарифов в сфере водоснабжения и водоотведения» (далее – Основы ценообразования), Методическими указаниями по расчету регулируемых тарифов в сфере водоснабжения и водоотведения, утвержденных приказом ФСТ России от 27.12.2013 № 1746-э (далее – Методические указания) по статьям: «Операционные расходы», «Неподконтрольные расходы», «Нормативная прибыль».

3. Утвердить объем необходимой валовой выручки ООО «СИБ-ЭНЕРГО» на питьевую воду в размере: 18935,83 тыс. руб. на 2016 год, 19413,35 тыс. руб. на 2017 год, 20124,00 тыс. руб. на 2018 год.

4. Установить для потребителей ООО «СИБ-ЭНЕРГО» тарифы на питьевую воду согласно приложению № 9 к экспертному заключению по делу № 360-15в.

5. Определить, что указанные тарифы действуют с 01.01.2016 по 31.12.2018.

Ананьев А.А.: Ставлю на голосование вопрос:

1. В целях установления тарифов на питьевую воду для потребителей ООО «СИБ-ЭНЕРГО» выбрать метод индексации.

2. Утвердить основные показатели расчета тарифов на питьевую воду на период регулирования согласно приложениям № 1, 2, 3, 4, 5, 6 к экспертному заключению по делу № 360-15в, отказав во включении в тарифы расходов в предложенных регулируемой организацией размерах, в связи с не подтверждением экономической обоснованности таких расходов в соответствии с Основами ценообразования, утвержденными постановлением Правительства РФ от 13.05.2013 № 406 «О государственном регулировании тарифов в сфере водоснабжения и водоотведения» (далее – Основы

ценообразования), Методическими указаниями по расчету регулируемых тарифов в сфере водоснабжения и водоотведения, утвержденных приказом ФСТ России от 27.12.2013 № 1746-э (далее – Методические указания) по статьям: «Операционные расходы», «Неподконтрольные расходы», «Нормативная прибыль».

3. Утвердить объем необходимой валовой выручки ООО «СИБ-ЭНЕРГО» на питьевую воду в размере: 18935,83 тыс. руб. на 2016 год, 19413,35 тыс. руб. на 2017 год, 20124,00 тыс. руб. на 2018 год.

4. Установить для потребителей ООО «СИБ-ЭНЕРГО» тарифы на питьевую воду согласно приложению № 9 к экспертному заключению по делу № 360-15в.

5. Определить, что указанные тарифы действуют с 01.01.2016 по 31.12.2018.

Голосование: «за» - единогласно.

РЕШИЛИ:

1. В целях установления тарифов на питьевую воду для потребителей ООО «СИБ-ЭНЕРГО» выбрать метод индексации.

2. Утвердить основные показатели расчета тарифов на питьевую воду на период регулирования согласно приложениям № 1, 2, 3, 4, 5, 6 (прилагаются) к экспертному заключению по делу № 360-15в, отказав во включении в тарифы расходов в предложенных регулируемой организацией размерах, в связи с не подтверждением экономической обоснованности таких расходов в соответствии с Основами ценообразования, утвержденными постановлением Правительства РФ от 13.05.2013 № 406 «О государственном регулировании тарифов в сфере водоснабжения и водоотведения» (далее – Основы ценообразования), Методическими указаниями по расчету регулируемых тарифов в сфере водоснабжения и водоотведения, утвержденных приказом ФСТ России от 27.12.2013 № 1746-э (далее – Методические указания) по статьям: «Операционные расходы», «Неподконтрольные расходы», «Нормативная прибыль».

3. Утвердить объем необходимой валовой выручки ООО «СИБ-ЭНЕРГО» на питьевую воду в размере: 18935,83 тыс. руб. на 2016 год, 19413,35 тыс. руб. на 2017 год, 20124,00 тыс. руб. на 2018 год.

4. Установить для потребителей ООО «СИБ-ЭНЕРГО» тарифы на питьевую воду согласно приложению № 9 (прилагается) к экспертному заключению по делу № 360-15в.

5. Определить, что указанные тарифы действуют с 01.01.2016 по 31.12.2018.

ВОПРОС 22. Об установлении тарифов на водоотведение для потребителей общества с ограниченной ответственностью «СИБ-ЭНЕРГО» (Курагинский район, п. Большая Ирба, ИНН 2423014495) на 2016-2018 годы.

СЛУШАЛИ Гапееву Е.И.: общество с ограниченной ответственностью «СИБ-ЭНЕРГО» (Курагинский район, п. Большая Ирба, ИНН 2423014495) (Далее – ООО «СИБ-ЭНЕРГО») письмом от 18.09.2015 № 492 (вх. от 23.09.2015 № 5535) представило в РЭК соответствующие материалы, по результатам рассмотрения которых, было открыто дело об установлении тарифов (цен) на водоотведение № 359-15в (далее–дело № 359-15в).

ООО «СИБ-ЭНЕРГО» предложило применять при установлении тарифов на водоотведение метод экономически обоснованных расходов (затрат).

Экспертная группа РЭК провела экспертизу по установлению тарифов.

Письмом от 13.11.2015 № 2-4321/8 ООО «СИБ-ЭНЕРГО» уведомлено о дате, времени и месте рассмотрения дела.

Письмом от 23.11.2015 № 643 ООО «СИБ-ЭНЕРГО» просит рассмотреть вопрос об установлении тарифов на водоотведение в свое отсутствие.

Ананьев А.А.: Ставлю на голосование вопрос: рассмотреть вопрос в отсутствие представителя ООО «СИБ-ЭНЕРГО».

Голосование: «за» - единогласно.

РЕШИЛИ: рассмотреть вопрос в отсутствие представителя ООО «СИБ-ЭНЕРГО»

Гапеева Е.И. оглашает экспертное заключение по делу № 359-15в.

ПРЕДЛАГАЮ:

1. В целях установления тарифов на водоотведение для потребителей ООО «СИБ-ЭНЕРГО» выбрать метод индексации.

2. Утвердить основные показатели расчета тарифов на водоотведение на период регулирования согласно приложениям № 1, 2, 3, 4, 5, 6 к экспертному заключению по делу № 359-15в, отказав во включении в тарифы расходов в предложенных регулируемой организацией размерах, в связи с не подтверждением экономической обоснованности таких расходов в соответствии с Основами ценообразования, утвержденными постановлением Правительства РФ от 13.05.2013 № 406 «О государственном регулировании тарифов в сфере водоснабжения и водоотведения» (далее – Основы ценообразования), Методическими указаниями по расчету регулируемых тарифов в сфере водоснабжения и водоотведения, утвержденных приказом ФСТ России от 27.12.2013 № 1746-э (далее – Методические указания) по

статьям: «Операционные расходы», «Неподконтрольные расходы», «Нормативная прибыль».

3. Утвердить объем необходимой валовой выручки ООО «СИБ-ЭНЕРГО» на водоотведение в размере: 18336,22 тыс. руб. на 2016 год, 20083,37 тыс. руб. на 2017 год, 21126,86 тыс. руб. на 2018 год.

4. Установить для потребителей ООО «СИБ-ЭНЕРГО» тарифы на водоотведение согласно приложению № 9 к экспертному заключению по делу № 359-15в.

5. Определить, что указанные тарифы действуют с 01.01.2016 по 31.12.2018.

Ананьев А.А.: Ставлю на голосование вопрос:

1. В целях установления тарифов на водоотведение для потребителей ООО «СИБ-ЭНЕРГО» выбрать метод индексации.

2. Утвердить основные показатели расчета тарифов на водоотведение на период регулирования согласно приложениям № 1, 2, 3, 4, 5, 6 к экспертному заключению по делу № 359-15в, отказав во включении в тарифы расходов в предложенных регулируемой организацией размерах, в связи с не подтверждением экономической обоснованности таких расходов в соответствии с Основами ценообразования, утвержденными постановлением Правительства РФ от 13.05.2013 № 406 «О государственном регулировании тарифов в сфере водоснабжения и водоотведения» (далее – Основы ценообразования), Методическими указаниями по расчету регулируемых тарифов в сфере водоснабжения и водоотведения, утвержденных приказом ФСТ России от 27.12.2013 № 1746-э (далее – Методические указания) по статьям: «Операционные расходы», «Неподконтрольные расходы», «Нормативная прибыль».

3. Утвердить объем необходимой валовой выручки ООО «СИБ-ЭНЕРГО» на водоотведение в размере: 18336,22 тыс. руб. на 2016 год, 20083,37 тыс. руб. на 2017 год, 21126,86 тыс. руб. на 2018 год.

4. Установить для потребителей ООО «СИБ-ЭНЕРГО» тарифы на водоотведение согласно приложению № 9 к экспертному заключению по делу № 359-15в.

5. Определить, что указанные тарифы действуют с 01.01.2016 по 31.12.2018.

Голосование: «за» - единогласно.

РЕШИЛИ:

1. В целях установления тарифов на водоотведение для потребителей ООО «СИБ-ЭНЕРГО» выбрать метод индексации.

2. Утвердить основные показатели расчета тарифов на водоотведение на период регулирования согласно приложениям № 1, 2, 3, 4, 5, 6

(прилагаются) к экспертному заключению по делу № 359-15в, отказав во включении в тарифы расходов в предложенных регулируемой организацией размерах, в связи с не подтверждением экономической обоснованности таких расходов в соответствии с Основами ценообразования, утвержденными постановлением Правительства РФ от 13.05.2013 № 406 «О государственном регулировании тарифов в сфере водоснабжения и водоотведения» (далее – Основы ценообразования), Методическими указаниями по расчету регулируемых тарифов в сфере водоснабжения и водоотведения, утвержденных приказом ФСТ России от 27.12.2013 № 1746-э (далее – Методические указания) по статьям: «Операционные расходы», «Неподконтрольные расходы», «Нормативная прибыль».

3. Утвердить объем необходимой валовой выручки ООО «СИБ-ЭНЕРГО» на водоотведение в размере: 18336,22 тыс. руб. на 2016 год, 20083,37 тыс. руб. на 2017 год, 21126,86 тыс. руб. на 2018 год.

4. Установить для потребителей ООО «СИБ-ЭНЕРГО» тарифы на водоотведение согласно приложению № 9 (прилагается) к экспертному заключению по делу № 359-15в.

5. Определить, что указанные тарифы действуют с 01.01.2016 по 31.12.2018.

ВОПРОС 23. Об установлении тарифов на питьевую воду для потребителей общества с ограниченной ответственностью «Имбеж» (Партизанский район, п. Запасной Имбеж, ИНН 2430003173) на 2016-2018 годы.

СЛУШАЛИ Гапееву Е.И.: общество с ограниченной ответственностью «Имбеж» (Партизанский район, п. Запасной Имбеж, ИНН 2430003173) (далее – ООО «Имбеж») письмом от 02.07.2015 № 17 (вх. от 02.07.2015 № 4305) представило в РЭК соответствующие материалы, по результатам рассмотрения которых, было открыто дело об установлении тарифов (цен) на питьевую воду № 305-15в (далее–дело № 305-15в).

ООО «Имбеж» предложило применять при установлении тарифов на питьевую воду метод экономически обоснованных расходов (затрат).

Экспертная группа РЭК провела экспертизу по установлению тарифов.

Письмом от 13.11.2015 № 2-4321/8 ООО «Имбеж» уведомлено о дате, времени и месте рассмотрения дела.

Письмом от 23.11.2015 № б/н ООО «Имбеж» просит рассмотреть вопрос об установлении тарифов на питьевую воду в свое отсутствие.

Ананьев А.А.: Ставлю на голосование вопрос: рассмотреть вопрос в отсутствие представителя ООО «Имбеж».

Голосование: «за» - единогласно.

РЕШИЛИ: рассмотреть вопрос в отсутствие представителя ООО «Имбеж».

Гапеева Е.И. оглашает экспертное заключение по делу № 305-15в.

ПРЕДЛАГАЮ:

1. В целях установления тарифов на питьевую воду выбрать метод индексации.

2. Утвердить основные показатели расчета тарифов на питьевую воду на период регулирования согласно приложениям № 1, 2, 3, 4, 5, 6 к экспертному заключению по делу № 305-15в, отказав во включении в тарифы расходов в предложенных регулируемой организацией размерах, в связи с не подтверждением экономической обоснованности таких расходов в соответствии с Основами ценообразования, утвержденными постановлением Правительства РФ от 13.05.2013 № 406 «О государственном регулировании тарифов в сфере водоснабжения и водоотведения» (далее – Основы ценообразования), Методическими указаниями по расчету регулируемых тарифов в сфере водоснабжения и водоотведения, утвержденных приказом ФСТ России от 27.12.2013 № 1746-э (далее – Методические указания) по статье «Текущие расходы».

3. Утвердить объем необходимой валовой выручки ООО «Имбеж» на питьевую воду в размере: на 2016 год – 2 100,21 тыс. руб., на 2017 год – 2 129,56 тыс. руб., на 2018 год – 2 247,91 тыс. руб.

4. Установить для потребителей ООО «Имбеж» тарифы на питьевую воду согласно приложению № 9 к экспертному заключению по делу № 305-15в.

5. Определить, что указанные тарифы действуют с 01.01.2016 по 31.12.2018.

Ананьев А.А.: Ставлю на голосование вопрос:

1. В целях установления тарифов на питьевую воду выбрать метод индексации.

2. Утвердить основные показатели расчета тарифов на питьевую воду на период регулирования согласно приложениям № 1, 2, 3, 4, 5, 6 к экспертному заключению по делу № 305-15в, отказав во включении в тарифы расходов в предложенных регулируемой организацией размерах, в связи с не подтверждением экономической обоснованности таких расходов в соответствии с Основами ценообразования и Методическими указаниями по статье «Текущие расходы».

3. Утвердить объем необходимой валовой выручки ООО «Имбеж» на питьевую воду в размере: на 2016 год – 2 100,21 тыс. руб., на 2017 год – 2 129,56 тыс. руб., на 2018 год – 2 247,91 тыс. руб.

4. Установить для потребителей ООО «Имбеж» тарифы на питьевую воду согласно приложению № 9 к экспертному заключению по делу № 305-15в.

5. Определить, что указанные тарифы действуют с 01.01.2016 по 31.12.2018.

Голосование: «за» - единогласно.

РЕШИЛИ:

1. В целях установления тарифов на питьевую воду выбрать метод индексации.

2. Утвердить основные показатели расчета тарифов на питьевую воду на период регулирования согласно приложениям № 1, 2, 3, 4, 5, 6 к экспертному заключению по делу № 305-15в (прилагаются), отказав во включении в тарифы расходов в предложенных регулируемой организацией размерах, в связи с не подтверждением экономической обоснованности таких расходов в соответствии с Основами ценообразования и Методическими указаниями по статье «Текущие расходы».

3. Утвердить объем необходимой валовой выручки ООО «Имбеж» на питьевую воду в размере: на 2016 год – 2 100,21 тыс. руб., на 2017 год – 2 129,56 тыс. руб., на 2018 год – 2 247,91 тыс. руб.

4. Установить для потребителей ООО «Имбеж» тарифы на питьевую воду согласно приложению № 9 к экспертному заключению по делу № 305-15в (прилагается).

5. Определить, что указанные тарифы действуют с 01.01.2016 по 31.12.2018.

ВОПРОС 24. Об установлении тарифов на водоотведение для потребителей общества с ограниченной ответственностью «Имбеж» (Партизанский район, п. Запасной Имбеж, ИНН 2430003173) на 2016-2018 годы.

СЛУШАЛИ Гапееву Е.И.: общество с ограниченной ответственностью «Имбеж» (Партизанский район, п. Запасной Имбеж, ИНН 2430003173) (далее – ООО «Имбеж») письмом от 27.04.2015 № 10 (вх. от 28.04.2015 № 2608) представило в РЭК соответствующие материалы, по результатам рассмотрения которых, было открыто дело об установлении тарифов (цен) на водоотведение № 218-15в (далее – дело № 218-15в).

ООО «Имбеж» предложило применять при установлении тарифов на водоотведение метод индексации.

Экспертная группа РЭК провела экспертизу по установлению тарифов.

Письмом от 13.11.2015 № 2-4321/8 ООО «Имбеж» уведомлено о дате, времени и месте рассмотрения дела.

Письмом от 23.11.2015 № б/н ООО «Имбеж» просит рассмотреть вопрос об установлении тарифов на водоотведение в свое отсутствие.

Ананьев А.А.: Ставлю на голосование вопрос: рассмотреть вопрос в отсутствие представителя ООО «Имбеж».

Голосование: «за» - единогласно.

РЕШИЛИ: рассмотреть вопрос в отсутствие представителя ООО «Имбеж».

Гапеева Е.И. оглашает экспертное заключение по делу № 218-15в.

ПРЕДЛАГАЮ:

1. В целях установления тарифов на водоотведение с учетом предложения организации выбрать метод индексации.

2. Утвердить основные показатели расчета тарифов на водоотведение на период регулирования согласно приложениям № 1, 2, 3, 4, 5, 6 к экспертному заключению по делу № 218-15в, отказав во включении в тарифы расходов в предложенных регулируемой организацией размерах, в связи с не подтверждением экономической обоснованности таких расходов в соответствии с Основами ценообразования, утвержденными постановлением Правительства РФ от 13.05.2013 № 406 «О государственном регулировании тарифов в сфере водоснабжения и водоотведения» (далее – Основы ценообразования), Методическими указаниями по расчету регулируемых тарифов в сфере водоснабжения и водоотведения, утвержденных приказом ФСТ России от 27.12.2013 № 1746-э (далее – Методические указания) по статьям: «Текущие расходы», «Нормативная прибыль».

3. Утвердить объем необходимой валовой выручки ООО «Имбеж» на водоотведение в размере: на 2016 год – 602,69 тыс. руб., на 2017 год – 634,86 тыс. руб., на 2018 год – 668,78 тыс. руб.

4. Установить для потребителей ООО «Имбеж» тарифы на водоотведение согласно приложению № 9 к экспертному заключению по делу № 218-15в.

5. Определить, что указанные тарифы действуют с 01.01.2016 по 31.12.2018.

Ананьев А.А.: Ставлю на голосование вопрос:

1. В целях установления тарифов на водоотведение с учетом предложения организации выбрать метод индексации.

2. Утвердить основные показатели расчета тарифов на водоотведение на период регулирования согласно приложениям № 1, 2, 3, 4, 5, 6 к экспертному заключению по делу № 218-15в, отказав во включении в тарифы расходов в предложенных регулируемой организацией размерах, в связи с не подтверждением экономической обоснованности таких расходов в соответствии с Основами ценообразования и Методическими указаниями по статьям: «Текущие расходы», «Нормативная прибыль».

3. Утвердить объем необходимой валовой выручки ООО «Имбеж» на водоотведение в размере: на 2016 год – 602,69 тыс. руб., на 2017 год – 634,86 тыс. руб., на 2018 год – 668,78 тыс. руб.

4. Установить для потребителей ООО «Имбеж» тарифы на водоотведение согласно приложению № 9 к экспертному заключению по делу № 218-15в.

5. Определить, что указанные тарифы действуют с 01.01.2016 по 31.12.2018.

Голосование: «за» - единогласно.

РЕШИЛИ:

1. В целях установления тарифов на водоотведение с учетом предложения организации выбрать метод индексации.

2. Утвердить основные показатели расчета тарифов на водоотведение на период регулирования согласно приложениям № 1, 2, 3, 4, 5, 6 к экспертному заключению по делу № 218-15в (прилагаются), отказав во включении в тарифы расходов в предложенных регулируемой организацией размерах, в связи с не подтверждением экономической обоснованности таких расходов в соответствии с Основами ценообразования и Методическими указаниями по статьям: «Текущие расходы», «Нормативная прибыль»

3. Утвердить объем необходимой валовой выручки ООО «Имбеж» на водоотведение в размере: на 2016 год – 602,69 тыс. руб., на 2017 год – 634,86 тыс. руб., на 2018 год – 668,78 тыс. руб.

4. Установить для потребителей ООО «Имбеж» тарифы на водоотведение согласно приложению № 9 к экспертному заключению по делу № 218-15в (прилагается).

5. Определить, что указанные тарифы действуют с 01.01.2016 по 31.12.2018.

ВОПРОС 25. Об установлении тарифов на питьевую воду для потребителей общества с ограниченной ответственностью «Ритм» (Партизанский район, с. Партизанское, ИНН 2430003247) на 2016-2018 годы

СЛУШАЛИ Гапееву Е.И.: общество с ограниченной ответственностью «Ритм» (Партизанский район, с. Партизанское, ИНН 2430003247) (далее –

ООО «Ритм») письмом от 27.04.2015 № 35 (вх. от 28.04.2015 № 2609) представило в РЭК соответствующие материалы, по результатам рассмотрения которых, было открыто дело об установлении тарифов (цен) на питьевую воду № 229-15в (далее—дело № 229-15в).

ООО «Ритм» предложило применять при установлении тарифов на питьевую воду метод экономически обоснованных расходов.

Экспертная группа РЭК провела экспертизу по установлению тарифов.

Письмом от 13.11.2015 № 2-4321/8 ООО «Ритм» уведомлено о дате, времени и месте рассмотрения дела.

Письмом от 23.11.2015 № б/н (вх. от 23.11.2015 № 7053) ООО «Ритм» просит рассмотреть вопрос об установлении тарифов на питьевую воду в свое отсутствие.

Ананьев А.А.: Ставлю на голосование вопрос: рассмотреть вопрос в отсутствие представителя ООО «Ритм».

Голосование: «за» - единогласно.

РЕШИЛИ: рассмотреть вопрос в отсутствие представителя ООО «Ритм».

Гапеева Е.И. оглашает экспертное заключение по делу № 229-15в.

ПРЕДЛАГАЮ:

1. В целях установления тарифов на питьевую воду выбрать метод индексации.

2. Утвердить основные показатели расчета тарифов на питьевую воду на период регулирования согласно приложениям № 1, 2, 3, 4, 5, 6 к экспертному заключению по делу № 229-15в, отказав во включении в тарифы расходов в предложенных регулируемой организацией размерах, в связи с не подтверждением экономической обоснованности таких расходов в соответствии с Основами ценообразования, утвержденными постановлением Правительства РФ от 13.05.2013 № 406 «О государственном регулировании тарифов в сфере водоснабжения и водоотведения» (далее – Основы ценообразования), Методическими указаниями по расчету регулируемых тарифов в сфере водоснабжения и водоотведения, утвержденных приказом ФСТ России от 27.12.2013 № 1746-э (далее – Методические указания) по статьям: «Текущие расходы», «Нормативная прибыль», «Расчетная предпринимательская прибыль гарантирующей организации».

3. Утвердить объем необходимой валовой выручки ООО «Ритм» на питьевую воду в размере: на 2016 год – 10153,87 тыс. руб., на 2017 год – 10 554,70 тыс. руб., на 2018 год – 11 108,99 тыс. руб.

4. Установить для потребителей ООО «Ритм» тарифы на питьевую воду согласно приложению № 9 к экспертному заключению по делу № 229-15в.

5. Определить, что указанные тарифы действуют с 01.01.2016 по 31.12.2018.

Ананьев А.А.: Ставлю на голосование вопрос:

1. В целях установления тарифов на питьевую воду выбрать метод индексации.

2. Утвердить основные показатели расчета тарифов на питьевую воду на период регулирования согласно приложениям № 1, 2, 3, 4, 5, 6 к экспертному заключению по делу № 229-15в, отказав во включении в тарифы расходов в предложенных регулируемой организацией размерах, в связи с не подтверждением экономической обоснованности таких расходов в соответствии с Основами ценообразования и Методическими указаниями по статьям: «Текущие расходы», «Нормативная прибыль», «Расчетная предпринимательская прибыль гарантирующей организации».

3. Утвердить объем необходимой валовой выручки ООО «Ритм» на питьевую воду в размере: на 2016 год – 10153,87 тыс. руб., на 2017 год – 10 554,70 тыс. руб., на 2018 год – 11 108,99 тыс. руб.

4. Установить для потребителей ООО «Ритм» тарифы на питьевую воду согласно приложению № 9 к экспертному заключению по делу № 229-15в.

5. Определить, что указанные тарифы действуют с 01.01.2016 по 31.12.2018.

Голосование: «за» - единогласно.

РЕШИЛИ:

1. В целях установления тарифов на питьевую воду выбрать метод индексации.

2. Утвердить основные показатели расчета тарифов на питьевую воду на период регулирования согласно приложениям № 1, 2, 3, 4, 5, 6 к экспертному заключению по делу № 229-15в (прилагаются), отказав во включении в тарифы расходов в предложенных регулируемой организацией размерах, в связи с не подтверждением экономической обоснованности таких расходов в соответствии с Основами ценообразования и Методическими указаниями по статьям: «Текущие расходы», «Нормативная прибыль», «Расчетная предпринимательская прибыль гарантирующей организации».

3. Утвердить объем необходимой валовой выручки ООО «Ритм» на питьевую воду в размере: на 2016 год – 10153,87 тыс. руб., на 2017 год – 10 554,70 тыс. руб., на 2018 год – 11 108,99 тыс. руб.

4. Установить для потребителей ООО «Ритм» тарифы на питьевую воду согласно приложению № 9 к экспертному заключению по делу № 229-15в (прилагается).

5. Определить, что указанные тарифы действуют с 01.01.2016 по 31.12.2018.

ВОПРОС 26. Об установлении тарифов на водоотведение для потребителей общества с ограниченной ответственностью «Ритм» (Партизанский район, с. Партизанское, ИНН 2430003247) на 2016-2018 годы

СЛУШАЛИ Гапееву Е.И.: общество с ограниченной ответственностью «Ритм» (Партизанский район, с. Партизанское, ИНН 2430003247) (далее – ООО «Ритм») письмом от 27.04.2015 № 34 (вх. от 28.04.2015 № 2610) представило в РЭК соответствующие материалы, по результатам рассмотрения которых, было открыто дело об установлении тарифов (цен) на водоотведение № 230-15в (далее–дело № 230-15в).

ООО «Ритм» предложило применять при установлении тарифов на водоотведение метод экономически обоснованных расходов.

Экспертная группа РЭК провела экспертизу по установлению тарифов.

Письмом от 13.11.2015 № 2-4321/8 ООО «Ритм» уведомлено о дате, времени и месте рассмотрения дела.

Письмом от 23.11.2015 № б/н ООО «Ритм» просит рассмотреть вопрос об установлении тарифов на водоотведение в свое отсутствие.

Ананьев А.А.: Ставлю на голосование вопрос: рассмотреть вопрос в отсутствие представителя ООО «Ритм».

Голосование: «за» - единогласно.

РЕШИЛИ: рассмотреть вопрос в отсутствие представителя ООО «Ритм».

Гапеева Е.И. оглашает экспертное заключение по делу № 230-15в.

ПРЕДЛАГАЮ:

1. В целях установления тарифов на водоотведение выбрать метод индексации.

2. Утвердить основные показатели расчета тарифов на водоотведение на период регулирования согласно приложениям № 1, 2, 3, 4, 5, 6 к экспертному заключению по делу № 230-15в, отказав во включении в тарифы расходов в предложенных регулируемой организацией размерах, в связи с не подтверждением экономической обоснованности таких расходов в соответствии с Основами ценообразования, утвержденными постановлением Правительства РФ от 13.05.2013 № 406 «О государственном регулировании тарифов в сфере водоснабжения и водоотведения» (далее – Основы ценообразования), Методическими указаниями по расчету регулируемых тарифов в сфере водоснабжения и водоотведения, утвержденных приказом ФСТ России от 27.12.2013 № 1746-э (далее – Методические указания) по статьям: «Текущие расходы», «Нормативная прибыль», «Расчетная предпринимательская прибыль гарантирующей организации».

3. Утвердить объем необходимой валовой выручки ООО «Ритм» на водоотведение в размере: на 2016 год – 3 210,22 тыс. руб., на 2017 год – 3 342,09 тыс. руб., на 2018 год – 3 518,76 тыс. руб.

4. Установить для потребителей ООО «Ритм» тарифы на водоотведение согласно приложению № 9 к экспертному заключению по делу № 230-15в.

5. Определить, что указанные тарифы действуют с 01.01.2016 по 31.12.2018.

Ананьев А.А.: Ставлю на голосование вопрос:

1. В целях установления тарифов на водоотведение выбрать метод индексации.

2. Утвердить основные показатели расчета тарифов на водоотведение на период регулирования согласно приложениям № 1, 2, 3, 4, 5, 6 к экспертному заключению по делу № 230-15в, отказав во включении в тарифы расходов в предложенных регулируемой организацией размерах, в связи с не подтверждением экономической обоснованности таких расходов в соответствии с Основами ценообразования и Методическими указаниями по статьям: «Текущие расходы», «Нормативная прибыль», «Расчетная предпринимательская прибыль гарантирующей организации».

3. Утвердить объем необходимой валовой выручки ООО «Ритм» на водоотведение в размере: на 2016 год – 3 210,22 тыс. руб., на 2017 год – 3 342,09 тыс. руб., на 2018 год – 3 518,76 тыс. руб.

4. Установить для потребителей ООО «Ритм» тарифы на водоотведение согласно приложению № 9 к экспертному заключению по делу № 230-15в.

5. Определить, что указанные тарифы действуют с 01.01.2016 по 31.12.2018.

Голосование: «за» - единогласно.

РЕШИЛИ:

1. В целях установления тарифов на водоотведение выбрать метод индексации.

2. Утвердить основные показатели расчета тарифов на водоотведение на период регулирования согласно приложениям № 1, 2, 3, 4, 5, 6 к экспертному заключению по делу № 230-15в (прилагаются), отказав во включении в тарифы расходов в предложенных регулируемой организацией размерах, в связи с не подтверждением экономической обоснованности таких расходов в соответствии с Основами ценообразования и Методическими указаниями по статьям: «Текущие расходы», «Нормативная прибыль», «Расчетная предпринимательская прибыль гарантирующей организации».

3. Утвердить объем необходимой валовой выручки ООО «Ритм» на водоотведение в размере: на 2016 год – 3 210,22 тыс. руб., на 2017 год – 3 342,09 тыс. руб., на 2018 год – 3 518,76 тыс. руб.

4. Установить для потребителей ООО «Ритм» тарифы на водоотведение согласно приложению № 9 к экспертному заключению по делу № 230-15в (прилагается).

5. Определить, что указанные тарифы действуют с 01.01.2016 по 31.12.2018.

ВОПРОС 27. Об установлении тарифов на питьевую воду для потребителей общества с ограниченной ответственностью «Саяны» (Партизанский район, п. Мана, ИНН 2430003215) на 2016-2018 годы.

СЛУШАЛИ Гапееву Е.И.: общество с ограниченной ответственностью «Саяны» (Партизанский район, п. Мана, ИНН 2430003215) (далее – ООО «Саяны») письмом б/д № б/н (вх. от 27.05.2015 № 3607/1) представило в РЭК соответствующие материалы, по результатам рассмотрения которых, было открыто дело об установлении тарифов (цен) на питьевую воду № 289-15в (далее–дело № 289-15в).

ООО «Саяны» предложило применять при установлении тарифов на питьевую воду метод экономически обоснованных расходов.

Экспертная группа РЭК провела экспертизу по установлению тарифов.

Письмом от 13.11.2015 № 2-4321/8 ООО «Саяны» уведомлено о дате, времени и месте рассмотрения дела.

Письмом от 18.11.2015 № б/н ООО «Саяны» просит рассмотреть вопрос об установлении тарифов на питьевую воду в свое отсутствие.

Ананьев А.А.: Ставлю на голосование вопрос: рассмотреть вопрос в отсутствие представителя ООО «Саяны».

Голосование: «за» - единогласно.

РЕШИЛИ: рассмотреть вопрос в отсутствие представителя ООО «Саяны».

Гапеева Е.И. оглашает экспертное заключение по делу № 289-15в.

ПРЕДЛАГАЮ:

1. В целях установления тарифов на питьевую воду выбрать метод индексации.

2. Утвердить основные показатели расчета тарифов на питьевую воду на период регулирования согласно приложениям № 1, 2, 3, 4, 5, 6 к экспертному заключению по делу № 289-15в, отказав во включении в тарифы расходов в предложенных регулируемой организацией размерах, в связи с не подтверждением экономической обоснованности таких расходов в соответствии с Основами ценообразования, утвержденными постановлением Правительства РФ от 13.05.2013 № 406 «О государственном регулировании тарифов в сфере водоснабжения и водоотведения» (далее – Основы ценообразования), Методическими указаниями по расчету регулируемых тарифов в сфере водоснабжения и водоотведения, утвержденных приказом ФСТ России от 27.12.2013 № 1746-э (далее – Методические указания) по статье «Текущие расходы».

3. Утвердить объем необходимой валовой выручки ООО «Саяны» на питьевую воду в размере: на 2016 год – 810,00 тыс. руб., на 2017 год – 855,09 тыс. руб., на 2018 год – 902,48 тыс. руб.

4. Установить для потребителей ООО «Саяны» тарифы на питьевую воду согласно приложению № 9 к экспертному заключению по делу № 289-15в.

5. Определить, что указанные тарифы действуют с 01.01.2016 по 31.12.2018.

Ананьев А.А.: Ставлю на голосование вопрос:

1. В целях установления тарифов на питьевую воду выбрать метод индексации.

2. Утвердить основные показатели расчета тарифов на питьевую воду на период регулирования согласно приложениям № 1, 2, 3, 4, 5, 6 к экспертному заключению по делу № 289-15в, отказав во включении в тарифы расходов в предложенных регулируемой организацией размерах, в связи с не подтверждением экономической обоснованности таких расходов в соответствии с Основами ценообразования и Методическими указаниями по статье «Текущие расходы».

3. Утвердить объем необходимой валовой выручки ООО «Саяны» на питьевую воду в размере: на 2016 год – 810,00 тыс. руб., на 2017 год – 855,09 тыс. руб., на 2018 год – 902,48 тыс. руб.

4. Установить для потребителей ООО «Саяны» тарифы на питьевую воду согласно приложению № 9 к экспертному заключению по делу № 289-15в.

5. Определить, что указанные тарифы действуют с 01.01.2016 по 31.12.2018.

Голосование: «за» - единогласно.

РЕШИЛИ:

1. В целях установления тарифов на питьевую воду выбрать метод индексации.

2. Утвердить основные показатели расчета тарифов на питьевую воду на период регулирования согласно приложениям № 1, 2, 3, 4, 5, 6 к экспертному заключению по делу № 289-15в (прилагаются), отказав во включении в тарифы расходов в предложенных регулируемой организацией размерах, в связи с не подтверждением экономической обоснованности таких расходов в соответствии с Основами ценообразования и Методическими указаниями по статье «Текущие расходы».

3. Утвердить объем необходимой валовой выручки ООО «Саяны» на питьевую воду в размере: на 2016 год – 810,00 тыс. руб., на 2017 год – 855,09 тыс. руб., на 2018 год – 902,48 тыс. руб.

4. Установить для потребителей ООО «Саяны» тарифы на питьевую воду согласно приложению № 9 к экспертному заключению по делу № 289-15в (прилагается).

5. Определить, что указанные тарифы действуют с 01.01.2016 по 31.12.2018.

ВОПРОС 28. Об установлении тарифов на водоотведение для потребителей общества с ограниченной ответственностью «Саяны» (Партизанский район, п. Мана, ИНН 2430003215) на 2016-2018 годы.

СЛУШАЛИ Гапееву Е.И.: общество с ограниченной ответственностью «Саяны» (Партизанский район, п. Мана, ИНН 2430003215) (далее – ООО «Саяны») письмом б/д № б/н (вх. от 27.05.2015 № 3606/1) представило в РЭК соответствующие материалы, по результатам рассмотрения которых, было открыто дело об установлении тарифов (цен) на водоотведение № 288-15в (далее–дело № 288-15в).

ООО «Саяны» предложило применять при установлении тарифов на водоотведение метод экономически обоснованных расходов.

Экспертная группа РЭК провела экспертизу по установлению тарифов.

Письмом от 13.11.2015 № 2-4321/8 ООО «Саяны» уведомлено о дате, времени и месте рассмотрения дела.

Письмом от 18.11.2015 № б/н ООО «Саяны» просит рассмотреть вопрос об установлении тарифов на водоотведение в свое отсутствие.

Ананьев А.А.: Ставлю на голосование вопрос: рассмотреть вопрос в отсутствие представителя ООО «Саяны».

Голосование: «за» - единогласно.

РЕШИЛИ: рассмотреть вопрос в отсутствие представителя ООО «Саяны».

Гапеева Е.И. оглашает экспертное заключение по делу № 288-15в.

ПРЕДЛАГАЮ:

1. В целях установления тарифов на водоотведение выбрать метод индексации.
2. Утвердить основные показатели расчета тарифов на водоотведение на период регулирования согласно приложениям № 1, 2, 3, 4, 5, 6 к экспертному заключению по делу № 288-15в, отказав во включении в тарифы расходов в предложенных регулируемой организацией размерах, в связи с не подтверждением экономической обоснованности таких расходов в соответствии с Основами ценообразования, утвержденными постановлением Правительства РФ от 13.05.2013 № 406 «О государственном регулировании тарифов в сфере водоснабжения и водоотведения» (далее – Основы ценообразования), Методическими указаниями по расчету регулируемых тарифов в сфере водоснабжения и водоотведения, утвержденных приказом ФСТ России от 27.12.2013 № 1746-э (далее – Методические указания) по статье «Текущие расходы».
3. Утвердить объем необходимой валовой выручки ООО «Саяны» на водоотведение в размере: на 2016 год – 512,47 тыс. руб., на 2017 год – 539,82 тыс. руб., на 2018 год – 569,16 тыс. руб.
4. Установить для потребителей ООО «Саяны» тарифы на водоотведение согласно приложению № 9 к экспертному заключению по делу № 288-15в.
5. Определить, что указанные тарифы действуют с 01.01.2016 по 31.12.2018.

Ананьев А.А.: Ставлю на голосование вопрос:

1. В целях установления тарифов на водоотведение выбрать метод индексации.
2. Утвердить основные показатели расчета тарифов на водоотведение на период регулирования согласно приложениям № 1, 2, 3, 4, 5, 6 к

экспертному заключению по делу № 288-15в, отказав во включении в тарифы расходов в предложенных регулируемой организацией размерах, в связи с не подтверждением экономической обоснованности таких расходов в соответствии с Основами ценообразования и Методическими указаниями по статье «Текущие расходы».

3. Утвердить объем необходимой валовой выручки ООО «Саяны» на водоотведение в размере: на 2016 год – 512,47 тыс. руб., на 2017 год – 539,82 тыс. руб., на 2018 год – 569,16 тыс. руб.

4. Установить для потребителей ООО «Саяны» тарифы на водоотведение согласно приложению № 9 к экспертному заключению по делу № 288-15в.

5. Определить, что указанные тарифы действуют с 01.01.2016 по 31.12.2018.

Голосование: «за» - единогласно.

РЕШИЛИ:

1. В целях установления тарифов на водоотведение выбрать метод индексации.

2. Утвердить основные показатели расчета тарифов на водоотведение на период регулирования согласно приложениям № 1, 2, 3, 4, 5, 6 к экспертному заключению по делу № 288-15в (прилагаются), отказав во включении в тарифы расходов в предложенных регулируемой организацией размерах, в связи с не подтверждением экономической обоснованности таких расходов в соответствии с Основами ценообразования и Методическими указаниями по статье «Текущие расходы».

3. Утвердить объем необходимой валовой выручки ООО «Саяны» на водоотведение в размере: на 2016 год – 512,47 тыс. руб., на 2017 год – 539,82 тыс. руб., на 2018 год – 569,16 тыс. руб.

4. Установить для потребителей ООО «Саяны» тарифы на водоотведение согласно приложению № 9 к экспертному заключению по делу № 288-15в (прилагается).

5. Определить, что указанные тарифы действуют с 01.01.2016 по 31.12.2018.

ВОПРОС 29. Об установлении тарифов на питьевую воду для потребителей общества с ограниченной ответственностью «Коммунальщик» (Тюхтетский район, с. Тюхтет, ИНН 2438301020) на 2016-2018 годы.

СЛУШАЛИ Гапееву Е.И.: общество с ограниченной ответственностью «Коммунальщик» (Тюхтетский район, с. Тюхтет, ИНН 2438301020) (далее – ООО «Коммунальщик») письмом от 23.07.2015 № 315 (вх. от 23.07.2015 № 4591) представило в РЭК соответствующие материалы, по результатам рассмотрения которых, было открыто дело об установлении тарифов (цен) на питьевую воду № 309-15в (далее–дело № 309-15в).

ООО «Коммунальщик» предложило применять при установлении тарифов на питьевую воду метод экономически обоснованных расходов.

Экспертная группа РЭК провела экспертизу по установлению тарифов.

Письмом от 13.11.2015 № 2-4321/8 ООО «Коммунальщик» уведомлено о дате, времени и месте рассмотрения дела.

Письмом от 23.11.2015 № б/н ООО «Коммунальщик» просит рассмотреть вопрос об установлении тарифов на питьевую воду в свое отсутствие.

Ананьев А.А.: Ставлю на голосование вопрос: рассмотреть вопрос в отсутствие представителя ООО «Коммунальщик».

Голосование: «за» - единогласно.

РЕШИЛИ: рассмотреть вопрос в отсутствие представителя ООО «Коммунальщик».

Гапеева Е.И. оглашает экспертное заключение по делу № 309-15в.

ПРЕДЛАГАЮ:

1. В целях установления тарифов на питьевую воду выбрать метод индексации.

2. Утвердить основные показатели расчета тарифов на питьевую воду на период регулирования согласно приложениям № 1, 2, 3, 4, 5, 6 к экспертному заключению по делу № 309-15в, отказав во включении в тарифы расходов в предложенных регулируемой организацией размерах, в связи с не подтверждением экономической обоснованности таких расходов в соответствии с Основами ценообразования, утвержденными постановлением Правительства РФ от 13.05.2013 № 406 «О государственном регулировании тарифов в сфере водоснабжения и водоотведения» (далее – Основы ценообразования), Методическими указаниями по расчету регулируемых тарифов в сфере водоснабжения и водоотведения, утвержденных приказом ФСТ России от 27.12.2013 № 1746-э (далее – Методические указания) по статье «Текущие расходы».

3. Утвердить объем необходимой валовой выручки ООО «Коммунальщик» на питьевую воду в размере: на 2016 год – 4966,23 тыс. руб., на 2017 год – 5 252,75 тыс. руб., на 2018 год – 5 549,66 тыс. руб.

4. Установить для потребителей ООО «Коммунальщик» тарифы на питьевую воду согласно приложению № 9 к экспертному заключению по делу № 309-15в.

5. Определить, что указанные тарифы действуют с 01.01.2016 по 31.12.2018.

Ананьев А.А.: Ставлю на голосование вопрос:

1. В целях установления тарифов на питьевую воду выбрать метод индексации.

2. Утвердить основные показатели расчета тарифов на питьевую воду на период регулирования согласно приложениям № 1, 2, 3, 4, 5, 6 к экспертному заключению по делу № 309-15в, отказав во включении в тарифы расходов в предложенных регулируемой организацией размерах, в связи с не подтверждением экономической обоснованности таких расходов в соответствии с Основами ценообразования и Методическими указаниями по статье «Текущие расходы».

3. Утвердить объем необходимой валовой выручки ООО «Коммунальщик» на питьевую воду в размере: на 2016 год – 4966,23 тыс. руб., на 2017 год – 5 252,75 тыс. руб., на 2018 год – 5 549,66 тыс. руб..

4. Установить для потребителей ООО «Коммунальщик» тарифы на питьевую воду согласно приложению № 9 к экспертному заключению по делу № 309-15в.

5. Определить, что указанные тарифы действуют с 01.01.2016 по 31.12.2018.

Голосование: «за» - единогласно.

РЕШИЛИ:

1. В целях установления тарифов на питьевую воду выбрать метод индексации.

2. Утвердить основные показатели расчета тарифов на питьевую воду на период регулирования согласно приложениям № 1, 2, 3, 4, 5, 6 к экспертному заключению по делу № 309-15в (прилагаются), отказав во включении в тарифы расходов в предложенных регулируемой организацией размерах, в связи с не подтверждением экономической обоснованности таких расходов в соответствии с Основами ценообразования и Методическими указаниями по статье «Текущие расходы».

3. Утвердить объем необходимой валовой выручки ООО «Коммунальщик» на питьевую воду в размере: на 2016 год – 4966,23 тыс. руб., на 2017 год – 5 252,75 тыс. руб., на 2018 год – 5 549,66 тыс. руб..

4. Установить для потребителей ООО «Коммунальщик» тарифы на питьевую воду согласно приложению № 9 к экспертному заключению по делу № 309-15в (прилагается).

5. Определить, что указанные тарифы действуют с 01.01.2016 по 31.12.2018.

ВОПРОС 30. Об установлении тарифов на питьевую воду для потребителей общества с ограниченной ответственностью «Обслуживание коммунального комплекса» (Большемуртинский район, п.г.т. Большая Мурта, ИНН 2408005552) на 2016-2018 годы.

СЛУШАЛИ Петрову М.В.: общество с ограниченной ответственностью «Обслуживание коммунального комплекса» (Большемуртинский район, п.г.т. Большая Мурта, ИНН 2408005552) (далее – ООО «ОКК») письмом от 27.05.2015 № 79 (вх. от 01.06.2015 № 3721) представило в РЭК соответствующие материалы, по результатам рассмотрения которых, было открыто дело об установлении тарифов (цен) на питьевую воду № 291-15в (далее–дело № 291-15в).

ООО «ОКК» предложило применять при установлении тарифов на питьевую воду метод индексации.

Экспертная группа РЭК провела экспертизу по установлению тарифов.

Письмом от 13.11.2015 № 2-4321/8 ООО «ОКК» уведомлено о дате, времени и месте рассмотрения дела.

Письмом от 10.11.2015 № 155 (вх. от 10.1.2015 № 6667) ООО «ОКК» просит рассмотреть вопрос об установлении тарифов на питьевую воду в свое отсутствие.

Ананьев А.А.: Ставлю на голосование вопрос: рассмотреть вопрос в отсутствие представителя ООО «ОКК».

Голосование: «за» - единогласно.

РЕШИЛИ: рассмотреть вопрос в отсутствие представителя ООО «ОКК».

Петрова М.В. оглашает экспертное заключение по делу № 291-15в.

ПРЕДЛАГАЮ:

1. В целях установления тарифов на питьевую воду для потребителей ООО «ОКК» с учетом предложения организации выбрать метод индексации.
2. Утвердить основные показатели расчета тарифов на питьевую воду на период регулирования согласно приложениям № 1, 2, 3, 4, 5, 6 к экспертному заключению по делу № 291-15в.
3. Утвердить объем необходимой валовой выручки ООО «ОКК» на питьевую воду в размере: 22533,88 тыс. руб. на 2016 год, 23779,65 тыс. руб. на 2017 год, 25101,55 тыс. руб. на 2018 год.

4. Установить для потребителей ООО «ОКК» тарифы на питьевую воду согласно приложению № 9 к экспертному заключению по делу № 291-15в.
5. Определить, что указанные тарифы действуют с 01.01.2016 по 31.12.2018.

Ананьев А.А.: Ставлю на голосование вопрос:

1. В целях установления тарифов на питьевую воду для потребителей ООО «ОКК» с учетом предложения организации выбрать метод индексации.
2. Утвердить основные показатели расчета тарифов на питьевую воду на период регулирования согласно приложениям № 1, 2, 3, 4, 5, 6 к экспертному заключению по делу № 291-15в.
3. Утвердить объем необходимой валовой выручки ООО «ОКК» на питьевую воду в размере: 22533,88 тыс. руб. на 2016 год, 23779,65 тыс. руб. на 2017 год, 25101,55 тыс. руб. на 2018 год.
4. Установить для потребителей ООО «ОКК» тарифы на питьевую воду согласно приложению № 9 к экспертному заключению по делу № 291-15в.
5. Определить, что указанные тарифы действуют с 01.01.2016 по 31.12.2018.

Голосование: «за» - единогласно.

РЕШИЛИ:

1. В целях установления тарифов на питьевую воду для потребителей ООО «ОКК» с учетом предложения организации выбрать метод индексации.
2. Утвердить основные показатели расчета тарифов на питьевую воду на период регулирования согласно приложениям № 1, 2, 3, 4, 5, 6 (прилагаются) к экспертному заключению по делу № 291-15в.
3. Утвердить объем необходимой валовой выручки ООО «ОКК» на питьевую воду в размере: 22533,88 тыс. руб. на 2016 год, 23779,65 тыс. руб. на 2017 год, 25101,55 тыс. руб. на 2018 год.
4. Установить для потребителей ООО «ОКК» тарифы на питьевую воду согласно приложению № 9 (прилагается) к экспертному заключению по делу № 291-15в.
5. Определить, что указанные тарифы действуют с 01.01.2016 по 31.12.2018.

ВОПРОС 31. Об установлении тарифов на питьевую воду для потребителей общества с ограниченной ответственностью «Казачинский теплоэнергокомплекс» (Казачинский район, с. Казачинское, ИНН 2417002981) на 2016-2018 годы.

СЛУШАЛИ Петрову М.В.: общество с ограниченной ответственностью «Казачинский теплоэнергокомплекс» (Казачинский район, с. Казачинское, ИНН 2417002981) (далее – ООО «Казачинский ТЭК») письмом от 23.04.2015

№ 088 (вх. от 24.04.2015 № 2293) представило в РЭК соответствующие материалы, по результатам рассмотрения которых, было открыто дело об установлении тарифов (цен) на питьевую воду № 57-15в (далее—дело № 57-15в).

ООО «Казачинский ТЭК» предложило применять при установлении тарифов на питьевую воду метод экономически обоснованных расходов.

Экспертная группа РЭК провела экспертизу по установлению тарифов.

Письмом от 13.11.2015 № 2-4321/8 ООО «Казачинский ТЭК» уведомлено о дате, времени и месте рассмотрения дела.

Письмом от 19.11.2015 № 433 (вх. от 19.11.2015 № 6974) ООО «Казачинский ТЭК» просит рассмотреть вопрос об установлении тарифов на питьевую воду в свое отсутствие.

Ананьев А.А.: Ставлю на голосование вопрос: рассмотреть вопрос в отсутствие представителя ООО «Казачинский ТЭК».

Голосование: «за» - единогласно.

РЕШИЛИ: рассмотреть вопрос в отсутствие представителя ООО «Казачинский ТЭК».

Гапеева Е.И. оглашает экспертное заключение по делу № 57-15в.

ПРЕДЛАГАЮ:

1. В целях установления тарифов на питьевую воду для потребителей ООО «Казачинский ТЭК» с учетом предложения организации выбрать метод индексации.

2. Утвердить основные показатели расчета тарифов на питьевую воду на период регулирования согласно приложениям № 1, 2, 3, 4, 5, 6 к экспертному заключению по делу № 57-15в, отказав во включении в тарифы расходов в предложенных регулируемой организацией размерах, в связи с не подтверждением экономической обоснованности таких расходов в соответствии с Основами ценообразования, утвержденными постановлением Правительства РФ от 13.05.2013 № 406 «О государственном регулировании тарифов в сфере водоснабжения и водоотведения» (далее – Основы ценообразования), Методическими указаниями по расчету регулируемых тарифов в сфере водоснабжения и водоотведения, утвержденных приказом ФСТ России от 27.12.2013 № 1746-э (далее – Методические указания) по статье «Текущие расходы».

3. Утвердить объем необходимой валовой выручки ООО «Казачинский ТЭК» на питьевую воду в размере: 1135,92 тыс. руб. на 2016 год, 1196,64 тыс. руб. на 2017 год, 1261,53 тыс. руб. на 2018 год.

4. Установить для потребителей ООО «Казачинский ТЭК» тарифы на питьевую воду согласно приложению № 9 к экспертному заключению по делу № 57-15в.

5. Определить, что указанные тарифы действуют с 01.01.2016 по 31.12.2018.

Ананьев А.А.: Ставлю на голосование вопрос:

1. В целях установления тарифов на питьевую воду для потребителей ООО «Казачинский ТЭК» с учетом предложения организации выбрать метод индексации.

2. Утвердить основные показатели расчета тарифов на питьевую воду на период регулирования согласно приложениям № 1, 2, 3, 4, 5, 6 к экспертному заключению по делу № 57-15в, отказав во включении в тарифы расходов в предложенных регулируемой организацией размерах, в связи с не подтверждением экономической обоснованности таких расходов в соответствии с Основами ценообразования, утвержденными постановлением Правительства РФ от 13.05.2013 № 406 «О государственном регулировании тарифов в сфере водоснабжения и водоотведения» (далее – Основы ценообразования), Методическими указаниями по расчету регулируемых тарифов в сфере водоснабжения и водоотведения, утвержденных приказом ФСТ России от 27.12.2013 № 1746-э (далее – Методические указания) по статье «Текущие расходы».

3. Утвердить объем необходимой валовой выручки ООО «Казачинский ТЭК» на питьевую воду в размере: 1135,92 тыс. руб. на 2016 год, 1196,64 тыс. руб. на 2017 год, 1261,53 тыс. руб. на 2018 год.

4. Установить для потребителей ООО «Казачинский ТЭК» тарифы на питьевую воду согласно приложению № 9 к экспертному заключению по делу № 57-15в.

5. Определить, что указанные тарифы действуют с 01.01.2016 по 31.12.2018.

Голосование: «за» - единогласно.

РЕШИЛИ:

1. В целях установления тарифов на питьевую воду для потребителей ООО «Казачинский ТЭК» с учетом предложения организации выбрать метод индексации.

2. Утвердить основные показатели расчета тарифов на питьевую воду на период регулирования согласно приложениям № 1, 2, 3, 4, 5, 6 (прилагаются) к экспертному заключению по делу № 57-15в, отказав во включении в тарифы расходов в предложенных регулируемой организацией


размерах, в связи с не подтверждением экономической обоснованности таких расходов в соответствии с Основами ценообразования, утвержденными постановлением Правительства РФ от 13.05.2013 № 406 «О государственном регулировании тарифов в сфере водоснабжения и водоотведения» (далее – Основы ценообразования), Методическими указаниями по расчету регулируемых тарифов в сфере водоснабжения и водоотведения, утвержденных приказом ФСТ России от 27.12.2013 № 1746-э (далее – Методические указания) по статье «Текущие расходы».


3. Утвердить объем необходимой валовой выручки ООО «Казачинский ТЭК» на питьевую воду в размере: 1135,92 тыс. руб. на 2016 год, 1196,64 тыс. руб. на 2017 год, 1261,53 тыс. руб. на 2018 год.

4. Установить для потребителей ООО «Казачинский ТЭК» тарифы на питьевую воду согласно приложению № 9 (прилагается) к экспертному заключению по делу № 57-15в.

5. Определить, что указанные тарифы действуют с 01.01.2016 по 31.12.2018.

Члены правления РЭК:






Р.А. Дубровский

Н.Е. Стрелецкая


Секретарь



С.В. Неганов

УТВЕРЖДАЮ:

Заместитель председателя
Региональной энергетической
комиссии Красноярского края,
временно осуществляющий
полномочия по руководству
Региональной энергетической
комиссией Красноярского края


_____ А.А. Ананьев
_____ 2015 года

Проект повестки заседания правления РЭК на 24.11.2015

1. Об установлении тарифов на питьевую воду для потребителей общества с ограниченной ответственностью «Региональная тепловая компания» (Емельяновский район, ИНН 2411014638) на 2016-2018 год.

Докладчик – Гапеева Елена Ивановна

2. Об установлении тарифов на водоотведение для потребителей общества с ограниченной ответственностью «Региональная тепловая компания» (Емельяновский район, ИНН 2411014638) на 2016-2018 год.

Докладчик – Гапеева Елена Ивановна

3. Об установлении тарифов на питьевую воду для потребителей муниципального унитарного предприятия Емельяновского района «Коммунальщик» (Емельяновский район, ИНН 2411013137) на 2016-2018 год.

Докладчик – Гапеева Елена Ивановна

4. Об установлении тарифов на водоотведение для потребителей муниципального унитарного предприятия Емельяновского района «Коммунальщик» (Емельяновский район, ИНН 2411013137) на 2016-2018 год.

Докладчик – Гапеева Елена Ивановна

5. О тарифах на питьевую воду для потребителей общества с ограниченной ответственностью «Промбытжилсервис» (Абанский район, ИНН 2401002496) на 2016-2018 год.

Докладчик – Гапеева Елена Ивановна

6. О тарифах на питьевую воду для потребителей открытого акционерного общества «ПЛЕМЕННОЙ ЗАВОД КРАСНЫЙ МАЯК» (Канский район, ИНН 2450013518) на 2016 год.

Докладчик – Гапеева Елена Ивановна

7. Об установлении тарифов на питьевую воду для потребителей, находящихся в границах муниципальных образований п. Ирша Рыбинского района и г. Бородино, общества с ограниченной ответственностью «Строительная компания» (г.Железногорск, ИНН 2452023938) на 2016-2018 годы.

Докладчик – Доос Лидия Александровна

8. Об установлении тарифов на питьевую воду для потребителей, находящихся в границах муниципального образования п. Урал Рыбинского района, общества с ограниченной ответственностью «Строительная компания» (г. Железногорск, ИНН 2452023938) на 2016-2018 годы.

Докладчик – Доос Лидия Александровна

9. Об установлении тарифов на водоотведение для потребителей общества с ограниченной ответственностью «Строительная компания» (г.Железногорск, ИНН 2452023938) на 2016-2018 годы.

Докладчик – Доос Лидия Александровна

10. Об установлении муниципальному унитарному предприятию г. Уяра «Городское коммунальное хозяйство» (г. Уяр, ИНН 2440006462) в индивидуальном порядке платы за подключение объекта «Многоквартирный жилой дом», расположенного по адресу: г. Уяр, ул. Луначарского, 35, заявителя ООО «Седьмой этаж» к централизованной системе холодного водоснабжения города Уяра на 2015 год.

Докладчик – Доос Лидия Александровна

11. Об установлении муниципальному унитарному предприятию г.Уяра «Городское коммунальное хозяйство» (г. Уяр, ИНН 2440006462) в индивидуальном порядке платы за подключение объекта «Многоквартирный жилой дом», расположенного по адресу: г. Уяр, ул. Луначарского, 35 б, заявителя ООО «Уярская Строительная Компания» к централизованной системе холодного водоснабжения города Уяра на 2015 год.

Докладчик – Доос Лидия Александровна

12. Об установлении муниципальному унитарному предприятию г.Уяра «Городское коммунальное хозяйство» (г. Уяр, ИНН 2440006462) в индивидуальном порядке платы за подключение объекта «Многоквартирный жилой дом»,

расположенного по адресу: г. Уяр, ул. Фабричная, 3, заявителя ООО «Уярская Строительная Компания» к централизованной системе холодного водоснабжения города Уяра на 2015 год.

Докладчик – Доос Лидия Александровна

13. Об установлении тарифов на питьевую воду для потребителей муниципального унитарного предприятия тепловых сетей города Зеленогорска (г. Зеленогорск, ИНН 24530000242) на 2016-2018 годы.

Докладчик – Муханько Елена Васильевна

14. Об установлении тарифов на водоотведение потребителей муниципального унитарного предприятия тепловых сетей города Зеленогорска (г. Зеленогорск, ИНН 24530000242) на 2016-2018 годы.

Докладчик – Муханько Елена Васильевна

15. Об установлении тарифа на подвоз воды для потребителей общества с ограниченной ответственностью «Коммунсервис» (Бирилюсский район, с. Новобирилюссы, ИНН 2405415102) на 2016 год.

Докладчик – Муханько Елена Васильевна

16. О корректировке тарифов на питьевую воду для потребителей открытого акционерного общества «Богучанская ГЭС» (Кежемский район, город Козьмодемьянск, ИНН 2420002597) на 2016 год.

Докладчик – Гапеева Елена Ивановна

17. О корректировке тарифов на водоотведение для потребителей открытого акционерного общества «Богучанская ГЭС» (Кежемский район, город Козьмодемьянск, ИНН 2420002597) на 2016 год.

Докладчик – Гапеева Елена Ивановна

18. О корректировке тарифов на питьевую воду для потребителей общества с ограниченной ответственностью «Водоканал-Сервис» (город Канск, ИНН 2450019630) на 2016 год.

Докладчик – Гапеева Елена Ивановна

19. О корректировке тарифов на водоотведение для потребителей общества с ограниченной ответственностью «Водоканал-Сервис» (город Канск, ИНН 2450019630) на 2016 год.

Докладчик – Гапеева Елена Ивановна

20. Об установлении тарифов на питьевую воду для потребителей общества с ограниченной ответственностью «ЖКХ СЕРВИС» (Курагинский район, с. Черемшанка, ИНН 2423014449) на 2016-2018 годы.

Докладчик – Гапеева Елена Ивановна

21. Об установлении тарифов на питьевую воду для потребителей общества с ограниченной ответственностью «СИБ-ЭНЕРГО» (Курагинский район, п. Большая Ирба, ИНН 2423014495) на 2016-2018 годы.

Докладчик – Гапеева Елена Ивановна

22. Об установлении тарифов на водоотведение для потребителей общества с ограниченной ответственностью «СИБ-ЭНЕРГО» (Курагинский район, п. Большая Ирба, ИНН 2423014495) на 2016-2018 годы..

Докладчик – Гапеева Елена Ивановна

23. Об установлении тарифов на питьевую воду для потребителей общества с ограниченной ответственностью «Имбеж» (Партизанский район, п. Запасной Имбеж, ИНН 2430003173) на 2016-2018 годы.

Докладчик – Гапеева Елена Ивановна

24. Об установлении тарифов на водоотведение для потребителей общества с ограниченной ответственностью «Имбеж» (Партизанский район, п. Запасной Имбеж, ИНН 2430003173) на 2016-2018 годы.

Докладчик – Гапеева Елена Ивановна

25. Об установлении тарифов на питьевую воду для потребителей общества с ограниченной ответственностью «Ритм» (Партизанский район, с. Партизанское, ИНН 2430003247) на 2016-2018 годы.

Докладчик – Гапеева Елена Ивановна

26. Об установлении тарифов на водоотведение для потребителей общества с ограниченной ответственностью «Ритм» (Партизанский район, с. Партизанское, ИНН 2430003247) на 2016-2018 годы.

Докладчик – Гапеева Елена Ивановна

27. Об установлении тарифов на питьевую воду для потребителей общества с ограниченной ответственностью «Саяны» (Партизанский район, п. Мана, ИНН 2430003215) на 2016-2018 годы.

Докладчик – Гапеева Елена Ивановна

28. Об установлении тарифов на водоотведение для потребителей общества с ограниченной ответственностью «Саяны» (Партизанский район, п. Мана, ИНН 2430003215) на 2016-2018 годы.

Докладчик – Гапеева Елена Ивановна

29. Об установлении тарифов на питьевую воду для потребителей общества с ограниченной ответственностью «Коммунальщик» (Тюхтетский район, с. Тюхтет, ИНН 2438301020) на 2016-2018 годы.

Докладчик – Гапеева Елена Ивановна

30. Об установлении тарифов на питьевую воду для потребителей общества с ограниченной ответственностью «Обслуживание коммунального комплекса» (Большемуртинский район, п.г.т. Большая Мурта, ИНН 2408005552) на 2016-2018 годы.

Докладчик – Петрова Маргарита Викторовна

31. Об установлении тарифов на питьевую воду для потребителей общества с ограниченной ответственностью «Казачинский теплоэнергокомплекс» (Казачинский район, с. Казачинское, ИНН 2417002981) на 2016-2018 годы.

Докладчик – Петрова Маргарита Викторовна

Приложение № 2
к экспертному заключению
по делу № 68-15в

Фактические и плановые значения показателей надежности, качества и энергетической и эффективности
объектов централизованных систем водоснабжения

Общество с ограниченной ответственностью "Региональная тепловая компания" (Емельяновский р

№ п/п	Наименование показателя	Единица измерения	Факт 2014 года	Плановые значения		
				2016 год	2017 год	2018 год
1	2	3	4	5	6	7
	Питьевое водоснабжение					
1.	Показатели надежности, качества, энергосбережения и энергетической эффективности объектов централизованных систем водоснабжения					
1.1.	Показатели качества воды					
1.1.1.	доля проб питьевой воды, подаваемой с источников водоснабжения в распределительную водопроводную сеть, не соответствующих установленным требованиям, в общем объеме проб, отобранных по результатам производственного контроля качества воды	%	0,00	0,00	0,00	0,00
1.1.2.	доля проб питьевой воды, в распределительной водопроводной сети, не соответствующих установленным требованиям, в общем объеме проб, отобранных по результатам производственного контроля качества воды	%	0,00	0,00	0,00	0,00
1.2.	Показатели надежности и бесперебойности водоснабжения					
1.2.1.	количество порывов в подаче воды, зафиксированных в местах исполнения обязательств по подаче холодной воды, возникших в результате аварий, повреждений и иных технологических нарушений	ед./км.	0,00	0,00	0,00	0,00
1.3.	Показатели эффективности использования ресурсов, в т.ч.:					
1.3.1.	Доля (уровень) потерь воды в централизованных системах водоснабжения при транспортировке в общем объеме воды, поданной в водопроводную сеть	%	3,76	3,89	3,89	3,89

№ п/п	Наименование показателя	Единица измерения	Факт 2014 года	Плановые значения		
				2016 год	2017 год	2018 год
1	2	3	4	5	6	7
2.	Удельный расход электроэнергии (норматив технологических затрат электроэнергии), в т.ч.					
2.1.	потребляемой в технологическом процессе подготовки питьевой воды, на единицу объема воды, отпускаемой в сеть	кВтч/м3				
2.2.	потребляемой в технологическом процессе транспортировки питьевой воды, на единицу объема транспортируемой воды	кВтч/м3	0,16	0,13	0,13	0,13

Приложение № 3 к экспертному
заключению по делу
№ 68-15В

Индексы

Общество с ограниченной ответственностью "Региональная тепловая компания" (Емеле
с.Шуваево, ИНН 24110114638)

№ п/п	Наименование	Единица измерений	регулируемый период, 2016 год	регулируемый период, 2017 год	регулируемый период, 2018 год
1	2	3	8	9	10
1	Индекс потребительских цен	%	106,40	106,50	105,50
2	Индекс роста номинальной заработной платы	%	106,40		
3	Индекс цен на электрическую энергию	%	107,50	107,00	106,20
3.1	Цена электрической энергии	руб./тыс. кВт-ч			
A	Поставщик ОАО "Красноярскэнергообл"				
3.1.1	Одноставочный тариф				
3.1.1.1	среднее напряжение 2	руб./кВт-ч	3,0517	3,2650	3,4670
3.1.2.	Двухставочный тариф	руб./ кВт-ч			

Приложение № 4
к экспертному заключению
по делу № 68-15в

Долгосрочные параметры регулирования тарифов на питьевую воду
Общество с ограниченной ответственностью "Региональная тепловая компания" (Ем
с.Шуваево, ИНН 24110114638)

№ п/п	Наименование показателя	Единица измерения	2016 год	2017 год	2018 год
1	2	3	4	5	6
	Питьевая вода				
1	Базовый уровень операционных расходов	тыс. руб.	14414,45	-	-
2	Индекс эффективности операционных расходов	%	1,00	1,00	1,00
3	Нормативный уровень прибыли	%	0,00	0,00	0,00
4	Уровень потерь воды	%	3,89	3,89	3,89
5	Удельный расход электроэнергии (норматив технологических затрат электроэнергии), в т.ч.				
5.1.	потребляемой в технологическом процессе подготовки питьевой воды, на единицу объема воды, отпускаемой в сеть	кВт·ч/м ³	0,00	0,00	0,00
5.2.	потребляемой в технологическом процессе транспортировки питьевой воды, на единицу объема транспортируемой воды	кВт·ч/м ³	0,13	0,13	0,13

Расчет экономически обоснованных расходов на услуги по питьевому водоснабжению
Общество с ограниченной ответственностью "Региональная тепловая компания" (Емельяновский район, с.Шуваево, ИНН 24110114638)

№ п/п	Наименование	Единица измерений	Предложение организации				Заключение РЭК				Не учтенные расходы						
			2016 год	2017 год	2018 год	ИТОГО	2016 год	2017 год	2018 год	ИТОГО	2016 год	2017 год	2018 год	ИТОГО			
1	2	3	4	5	6	7	8	9	10	11	12	13	14	15	16	17	18
1.1.1.1.1	1.1.1.1.1.1	тыс. руб.	49 391,77	50 078,75	52 375,90	152 446,43	33 061,06	40 830,12	43 059,23	116 950,41	16 330,71	9 248,62	9 916,66	35 495,99			
	Текущие расходы	тыс. руб.	46 827,99	47 514,97	50 412,12	144 755,09	36 683,86	38 891,07	41 013,81	116 588,74	10 144,12	8 623,89	9 398,30	28 166,30			
	Операционные расходы	тыс. руб.	23 071,52	23 412,89	24 847,44	71 331,85	14 414,45	15 183,61	16 008,84	45 606,90	8 657,06	8 229,27	8 838,60	25 724,93			
	Производственные расходы	тыс. руб.	26 990,15	27 249,61	29 067,80	83 447,57	24 997,12	26 568,90	28 031,18	79 597,80	1 992,43	820,72	1 036,61	3 849,75			
1.1.1.1.1	Расходы на приобретение сырья и материалов и их хранение	тыс. руб.	0,00	0,00	0,00	0,00				0,00	0,00	0,00	0,00	0,00			
1.1.1.1.1.1	Реагенты	тыс. руб.	0,00	0,00	0,00	0,00				0,00	0,00	0,00	0,00	0,00			
1.1.1.1.1.2	Горюче-смазочные материалы	тыс. руб.	0,00	0,00	0,00	0,00				0,00	0,00	0,00	0,00	0,00			
1.1.1.1.1.3	Материалы и вспомогательные основные средства	тыс. руб.	0,00	0,00	0,00	0,00				0,00	0,00	0,00	0,00	0,00			
1.1.1.1.2	Расходы на оплату работ и услуг, выполняемых сторонними организациями и индивидуальными предпринимателями, связанные с эксплуатацией централизованных систем, либо объектов в составе таких систем	тыс. руб.	0,00	0,00	0,00	0,00				0,00	0,00	0,00	0,00	0,00			
1.1.1.1.3	Расходы на оплату труда и отчисления на социальные нужды основного производственного персонала, в том числе налоги и сборы.	тыс. руб.	1 485,86	1 507,85	1 600,24	4 593,95	1 485,86	1 565,14	1 650,20	4 701,20	0,00	0,00	0,00	-107,25			
1.1.1.1.3.1	Расходы на оплату труда производственного персонала	тыс. руб.	1 141,21	1 158,10	1 229,06	3 528,37	1 141,21	1 202,10	1 267,43	3 610,74	0,00	0,00	0,00	-82,37			
1.1.1.1.3.2	Отчисления на социальные нужды производственного персонала, в том числе налоги и сборы	тыс. руб.	344,65	349,75	371,18	1 065,58	344,65	363,04	382,77	1 090,46	0,00	0,00	0,00	-24,88			
1.1.1.1.4	Расходы на уплату процентов по займам и кредитам	тыс. руб.	52,10	52,87	56,11	161,08				0,00	52,10	52,87	56,11	161,08			
1.1.1.1.5	Общехозяйственные расходы	тыс. руб.	1 617,10	1 641,04	1 741,59	4 999,73	1 427,06	1 503,21	1 584,91	4 515,18	190,04	137,83	156,68	484,55			
1.1.1.1.5.1	Расходы на оплату труда и отчисления на социальные нужды общехозяйственного персонала, в том числе налоги и сборы.	тыс. руб.	1 424,19	1 445,27	1 533,82	4 403,28	1 253,57	1 320,46	1 392,23	3 966,26	170,62	124,81	141,59	437,02			
1.1.1.1.5.1.1	Расходы на оплату труда общехозяйственного персонала	тыс. руб.	1 093,85	1 110,04	1 178,05	3 381,94	962,80	1 014,18	1 069,30	3 046,28	131,05	95,86	108,75	335,66			
1.1.1.1.5.1.2	Отчисления на социальные нужды общехозяйственного персонала, в том числе налоги и сборы	тыс. руб.	330,34	335,23	355,77	1 021,34	290,77	306,28	322,93	919,98	39,57	28,95	32,84	101,36			
1.1.1.1.5.2	Охрана труда и техника безопасности	тыс. руб.	131,55	133,50	141,68	406,73	130,79	137,77	145,26	413,82	0,76	4,27	3,58	-7,09			
1.1.1.1.5.3	Прочие расходы	тыс. руб.	61,36	62,27	66,09	189,72	42,70	44,98	47,42	135,10	18,66	17,29	18,67	54,62			
1.1.1.1.6	Прочие производственные расходы, в т.ч.	тыс. руб.	1 945,70	1 974,50	2 095,48	6 015,68	1 945,70	2 049,52	2 160,91	6 156,13	0,00	-75,02	-65,43	-140,45			
1.1.1.1.6.1	Услуги по обращению с осадком сточных вод	тыс. руб.		0,00	0,00	0,00				0,00	0,00	0,00	0,00	0,00			
1.1.1.1.6.2	Расходы на амортизацию автотранспорта	тыс. руб.	0,00	0,00	0,00	0,00				0,00	0,00	0,00	0,00	0,00			
1.1.1.1.6.3	Контроль качества воды и сточных вод	тыс. руб.	32,45	32,93	34,95	100,33	32,45	34,18	36,04	102,67	0,00	-1,25	-1,09	-2,34			

№ п/д	Наименование	Единица измерений	Предложение организации			Заклучение ФЭК			Не учтенные расходы			
			2017 год	2017 год	2018 год	2016 год	2017 год	2018 год	2016 год	2017 год	2018 год	
			4	5	6	7	8	9	10	11	12	
1	2	3	ИТОГО	ИТОГО	ИТОГО	ИТОГО	ИТОГО	ИТОГО	ИТОГО	ИТОГО	ИТОГО	
1.1.1.1.6.4	Расходы на аварийно-диспетчерское обслуживание	тыс. руб.	0,00	0,00	0,00	0,00	0,00	0,00	0,00	0,00	0,00	0,00
1.1.1.1.6.5	Расходы на приобретение (использование) вспомогательных материалов, запасных частей	тыс. руб.	0,00	0,00	0,00	0,00	0,00	0,00	0,00	0,00	0,00	0,00
1.1.1.1.6.6	Расходы на эксплуатацию, техническое обслуживание и ремонт автотранспорта	тыс. руб.	1 912,25	1 941,57	2 060,53	1 913,25	2 015,34	2 124,87	6 053,46	-73,77	-64,34	-138,11
1.1.1.2	Заменимые расходы	тыс. руб.	14 560,76	15 019,75	15 940,02	6 333,69	6 671,64	7 034,28	20 039,57	8 348,11	8 905,77	25 720,90
1.1.1.2.1	Расходы на текущий ремонт централизованных систем водоснабжения и (или) водоотведения либо объектов, входящих в состав таких систем	тыс. руб.	1 200,00	1 217,76	1 292,37	1 163,00	1 225,06	1 291,64	3 679,70	-7,30	0,73	30,43
1.1.1.2.2	Расходы на капитальный ремонт централизованных систем водоснабжения и (или) водоотведения либо объектов, входящих в состав таких систем	тыс. руб.	1 1369,74	11 533,01	12 244,95	2 939,72	3 696,58	3 264,88	9 301,18	8 441,43	8 980,07	25 851,52
1.1.1.2.3	Расходы на оплату труда и отчисления на социальные нужды ремонтного персонала, в том числе налоги и сборы	тыс. руб.	2 236,96	2 263,98	2 402,70	2 230,97	2 350,00	2 477,73	7 058,69	-86,02	-75,03	-161,05
1.1.1.2.3.1	Расходы на оплату труда ремонтного персонала	тыс. руб.	1 713,49	1 738,85	1 845,39	1 713,49	1 804,92	1 903,02	5 421,43	-66,07	-57,63	-123,70
1.1.1.2.3.2	Отчисления на социальные нужды ремонтного персонала, в том числе налоги и сборы	тыс. руб.	517,47	525,13	557,31	517,47	545,08	574,71	1 637,26	-19,95	-17,40	-37,35
1.1.1.3	Административные расходы	тыс. руб.	3 221,16	3 269,78	3 476,11	3 222,15	3 394,11	3 578,57	10 194,81	124,36	108,46	232,82
1.1.1.3.1	Расходы на оплату работ и услуг, выполняемых сторонними организациями	тыс. руб.	547,11	555,21	589,23	547,11	576,31	607,63	1 731,05	-21,10	-18,40	-39,50
1.1.1.3.1.1	услуги связи и интернет	тыс. руб.	13,13	13,32	14,14	13,13	13,83	14,58	41,54	0,00	-0,44	-0,95
1.1.1.3.1.2	управленческие услуги	тыс. руб.	27,47	27,88	29,59	27,47	28,94	30,51	86,92	0,00	-1,06	-1,98
1.1.1.3.1.3	аудиторские услуги	тыс. руб.	8,71	8,84	9,38	8,71	9,17	9,67	27,55	0,00	-0,33	-0,62
1.1.1.3.1.4	консультационные услуги	тыс. руб.	30,56	31,01	32,91	30,56	32,19	33,94	96,69	0,00	-1,18	-2,21
1.1.1.3.1.5	услуги по внедомственной охране объектов и территорий	тыс. руб.	446,33	452,94	480,69	446,33	470,15	495,70	1 412,18	0,00	-17,21	-32,22
1.1.1.3.1.6	информационные услуги	тыс. руб.	20,91	21,22	22,52	20,91	22,03	23,23	66,17	0,00	-0,81	-1,52
1.1.1.3.2	Расходы на оплату труда и отчисления на социальные нужды административно-управленческого персонала, в том числе налоги и сборы	тыс. руб.	2 237,40	2 270,51	2 409,63	2 237,40	2 356,79	2 484,88	7 079,07	-86,28	-75,25	-161,53
1.1.1.3.2.1	Расходы на оплату труда административно-управленческого персонала	тыс. руб.	1 718,43	1 743,86	1 850,71	1 718,43	1 810,13	1 908,51	5 437,07	-66,27	-57,80	-124,07
1.1.1.3.2.2	Отчисления на социальные нужды административно-управленческого персонала, в том числе налоги и сборы	тыс. руб.	518,97	526,65	558,92	518,97	546,66	576,37	1 642,00	-20,01	-17,45	-37,46
1.1.1.3.3	Арендная плата, лизинговые платежи, не связанные с арендой (лизингом) централизованных систем водоснабжения и (или) водоотведения либо объектов, входящих в состав таких систем	тыс. руб.	2,41	2,45	2,60	2,41	2,54	2,68	7,63	-0,09	-0,08	-0,17
1.1.1.3.4	Служебные командировки	тыс. руб.	6,50	6,60	7,00	6,50	6,85	7,22	20,57	-0,25	-0,22	-0,47

№ п/п	Наименование	Единица измерений	Предложение организации			ИТОГО	Заслуженные РЭК			ИТОГО	Не учтенные расходы			ИТОГО
			2017 год	2018 год	ИТОГО		2017 год	2018 год	ИТОГО		2016 год	2017 год	2018 год	
1	2	3	4	5	6	7	8	9	10	11	12	13	14	
1.1.1.3.5	Обучение персонала	тыс. руб.	1,06	1,08	1,15	1,06	1,12	1,18	3,36	0,00	0,00	-0,04	-0,07	
1.1.1.3.6	Страхование производственных объектов	тыс. руб.	0,00	0,00	0,00	0,00	0,00	0,00	0,00	0,00	0,00	0,00	0,00	
1.1.1.3.7	Прочие административные расходы, в т.ч.:	тыс. руб.	427,68	433,90	460,50	427,68	450,50	474,98	1 353,16	0,00	0,00	-16,60	-14,48	
1.1.1.3.7.1	Расходы на амортизацию непроизводственных активов	тыс. руб.	0,00	0,00	0,00	0,00	0,00	0,00	0,00	0,00	0,00	0,00	0,00	
1.1.1.3.7.2	Расходы на охрану объектов и территорий	тыс. руб.	427,68	433,90	460,50	427,68	450,50	474,98	1 353,16	0,00	0,00	-16,60	-14,48	
1.1.1.3.7.3	Прочие расходы	тыс. руб.	0,00	0,00	0,00	0,00	0,00	0,00	0,00	0,00	0,00	0,00	0,00	
1.1.1.3.7.4	Сельскохозяйственные гарантии у организаций	тыс. руб.	0,00	0,00	0,00	0,00	0,00	0,00	0,00	0,00	0,00	0,00	0,00	
1.1.1.4.1	Расходы по обязательным долгам, в размере не более 2% НВВ	тыс. руб.	0,00	0,00	0,00	0,00	0,00	0,00	0,00	0,00	0,00	0,00	0,00	
1.1.1.4	Индекс эффективности расходов	%	106,40	101,480	106,13	106,40	106,50	105,50	1,98	0,99	0,99	0,00	0,00	
1.1.1.4.1	Индекс потребительских цен	%	106,40	101,480	106,13	106,40	106,50	105,50	318,40	0,00	0,00	0,00	0,00	
1.1.1.4.2	Индекс количества активов	%	106,40	101,480	106,13	106,40	106,50	105,50	0,00	0,00	0,00	0,00	0,00	
1.1.1.4.3	Расходы на оплату товаров (Услуг, работ)	тыс. руб.	408,98	699,97	647,24	577,99	618,45	656,79	1 853,23	22,99	8,87	9,55	4,87	
1.1.1.4.3.1	Расходы на оплату товаров (Услуг, работ) приобретаемых у других организаций	тыс. руб.	333,76	593,85	591,74	517,45	558,96	612,42	1 758,34	17,99	6,65	7,19	3,31	
1.1.1.4.3.2	Расходы на оплату товаров (Услуг, работ) приобретаемых у физических лиц	тыс. руб.	75,22	106,12	155,50	160,54	159,51	144,37	82,81	5,00	2,22	2,36	1,56	
1.1.1.4.3.3	Расходы на оплату товаров (Услуг, работ) приобретаемых у других организаций	тыс. руб.	417,17	423,34	449,28	417,17	423,34	449,28	1 330,18	0,00	0,00	-20,94	-40,38	
1.1.1.4.3.4	Расходы на приобретение электроэнергии	тыс. руб.	0,00	0,00	0,00	0,00	0,00	0,00	0,00	0,00	0,00	0,00	0,00	
1.1.1.4.3.5	Расходы на приобретение топлива	тыс. руб.	2,96	3,00	3,19	2,96	3,15	3,33	9,44	0,00	0,00	-0,15	-0,29	
1.1.1.4.3.6	Расходы на приобретение воды	тыс. руб.	0,00	0,00	0,00	0,00	0,00	0,00	0,00	0,00	0,00	0,00	0,00	
1.1.1.4.3.7	Расходы на покупку газа	тыс. руб.	20 920,38	21 230,00	22 530,78	19 140,98	20 385,14	21 506,33	61 032,45	1 779,40	844,86	1 024,45	3 648,71	
1.1.1.4.3.8	Расходы на покупку пара	тыс. руб.	0,00	0,00	0,00	0,00	0,00	0,00	0,00	0,00	0,00	0,00	0,00	
1.1.1.4.3.9	Расходы на покупку дизельного топлива	тыс. руб.	0,00	0,00	0,00	0,00	0,00	0,00	0,00	0,00	0,00	0,00	0,00	
1.1.1.4.4	Материалы на транспортировку холодной воды	тыс. руб.	0,00	0,00	0,00	0,00	0,00	0,00	0,00	0,00	0,00	0,00	0,00	
1.1.1.4.5	Налоги и сборы	тыс. руб.	67,07	67,07	67,07	382,40	407,26	429,66	1 219,31	315,33	340,19	362,59	1 018,10	
1.1.1.4.5.1	Налог на прибыль	тыс. руб.	38,660	38,660	38,660	353,99	377,00	397,73	1 128,72	315,33	338,34	359,07	1 012,74	
1.1.1.4.5.2	Налог на имущество организаций	тыс. руб.	28,410	28,410	28,410	28,41	30,26	31,92	90,59	0,00	1,85	3,51	5,36	
1.1.1.4.5.3	Земельный налог и прочая плата за землю	тыс. руб.	0,00	0,00	0,00	0,00	0,00	0,00	0,00	0,00	0,00	0,00	0,00	
1.1.1.4.5.4	Водный налог	тыс. руб.	0,00	0,00	0,00	0,00	0,00	0,00	0,00	0,00	0,00	0,00	0,00	
1.1.1.4.5.5	Плата за пользование водным объектом	тыс. руб.	0,00	0,00	0,00	0,00	0,00	0,00	0,00	0,00	0,00	0,00	0,00	
1.1.1.4.5.6	Транспортный налог	тыс. руб.	0,00	0,00	0,00	0,00	0,00	0,00	0,00	0,00	0,00	0,00	0,00	
1.1.1.4.5.7	Плата за негативное воздействие на окружающую среду	тыс. руб.	0,00	0,00	0,00	0,00	0,00	0,00	0,00	0,00	0,00	0,00	0,00	
1.1.1.4.5.8	Прочие налоги и сборы	тыс. руб.	0,00	0,00	0,00	0,00	0,00	0,00	0,00	0,00	0,00	0,00	0,00	
1.1.1.3	Арендная и концессионная плата, лицензионные платежи	тыс. руб.	1 632,89	1 657,06	1 758,59	1 632,89	1 739,03	1 834,67	5 206,59	0,00	0,00	-81,97	-158,06	
1.1.1.3.4	Расходы на обслуживание бесхозяйных сетей	тыс. руб.	0,00	0,00	0,00	0,00	0,00	0,00	0,00	0,00	0,00	0,00	0,00	
1.1.1.3.5	Расходы на компенсацию экономически обоснованных расходов	тыс. руб.	0,00	0,00	0,00	0,00	0,00	0,00	0,00	0,00	0,00	0,00	0,00	
1.1.1.3.6	Займы и кредиты (для метода индексации)	тыс. руб.	0,00	0,00	0,00	0,00	0,00	0,00	0,00	0,00	0,00	0,00	0,00	
1.1.1.3.6.1	Возврат займов и кредитов	тыс. руб.	0,00	0,00	0,00	0,00	0,00	0,00	0,00	0,00	0,00	0,00	0,00	
1.1.1.3.6.2	Проценты по займам и кредитам	тыс. руб.	0,00	0,00	0,00	0,00	0,00	0,00	0,00	0,00	0,00	0,00	0,00	
1.1.1.3.6.3	Корректировка НВВ	тыс. руб.	0,00	0,00	0,00	0,00	0,00	0,00	0,00	0,00	0,00	0,00	0,00	
1.2	Амортизация	тыс. руб.	115,02	111,73	108,53	115,02	110,15	105,48	5 457,00	0,00	0,00	0,00	-5 457,00	
1.3	Нормативная прибыль	тыс. руб.	242,17	242,17	242,17	242,17	242,17	242,17	330,65	0,00	1,58	3,05	4,63	
1.4	Расчетная предпринимательская прибыль гарантирующей организации	тыс. руб.	2 321,61	2 321,61	2 321,61	1 834,19	1 939,05	2 045,42	5 818,65	487,42	382,56	276,19	1 146,18	

Приложение № 4
к экспертному заключению
по делу № 68-15в

Долгосрочные параметры регулирования тарифов на питьевую воду
Общество с ограниченной ответственностью "Региональная тепловая компания" (Ем
с.Шуваево, ИНН 24110114638)

№ п/п	Наименование показателя	Единица измерения	2016 год	2017 год	2018 год
1	2	3	4	5	6
	Питьевая вода				
1	Базовый уровень операционных расходов	тыс. руб.	14414,45	-	-
2	Индекс эффективности операционных расходов	%	1,00	1,00	1,00
3	Нормативный уровень прибыли	%	0,00	0,00	0,00
4	Уровень потерь воды	%	3,89	3,89	3,89
5	Удельный расход электроэнергии (норматив технологических затрат электроэнергии), в т.ч.				
5.1.	потребляемой в технологическом процессе подготовки питьевой воды, на единицу объема воды, отпускаемой в сеть	кВт·ч/м ³	0,00	0,00	0,00
5.2.	потребляемой в технологическом процессе транспортировки питьевой воды, на единицу объема транспортируемой воды	кВт·ч/м ³	0,13	0,13	0,13

Величина прибыли

Общество с ограниченной ответственностью "Региональная тепловая компания" (Емельяновский район, с.Шуваево,
ИНН 24110114638)

№ п/п	Наименование	Предложение организации			Заключение РЭК			Не учтенные расходы		
		2016 год	2017 год	2018 год	2016 год	2017 год	2018 год	2016 год	2017 год	2018 год
1	2	3			6	7	8	9		
	Питьевое водоснабжение									
1	Нормативная прибыль	242,17	242,17	242,17	0,00	0,00	0,00	242,17	242,17	242,17
1.1.	средства на возврат займов и кредитов, проценты по займам и кредитам	0,00	0,00	0,00	0,00	0,00	0,00	0,00	0,00	0,00
1.2.	Расходы на капитальные вложения	48,86	48,86	48,86	0,00	0,00	0,00	48,86	48,86	48,86
1.3.	Расходы на социальные нужды, предусмотренные коллективными договорами	193,31	193,31	193,31	0,00	0,00	0,00	193,31	193,31	193,31
1.4.	Другие расходы, не учитываемые в соответствии с Налоговым кодексом Российской Федерации при определении налоговой базы налога на прибыль	0,00	0,00	0,00	0,00	0,00	0,00	0,00	0,00	0,00
2	Расчетная предпринимательская прибыль гарантирующей организации	2321,61	2321,61	2321,61	1834,19	1939,05	2045,42	0,00	1,00	2,00

Приложение № 9
к экспертному заключению
по делу № 68-15В

Тарифы на питьевую воду для потребителей

Обществу с ограниченной ответственностью "Региональная тепловая компания" (Емельяновский район, с.Шуваево, ИНН 24110114638)

№ п/п	Показатель (группы потребителей)	Единица измерения	Тарифы			
			с 01.01.2016 по 30.06.2016	с 01.07.2016 по 31.12.2016	2017 год	2018 год
1	2	3	4	5	6	7
1	Питьевая вода					
1.1.	Прочие потребители (тарифы указываются без НДС)	руб./м3	24,15	25,12	30,42	32,09
1.2.	Население (тарифы указываются с учетом НДС)	руб./м3	28,50	29,64	35,90	37,87

Анализ основных технико – экономических показателей

Общество с ограниченной ответственностью "Региональная тепловая компания" (Емельяновский район, с.Шуваево, ИНН 24110114638)

№ п/п	Наименование показателя	Единица измерения	РСО			РЭК		
			2016	2017	2018	2016	2017	2018
1	2	3	4			5	6	7
	Водоотведение:							
1	Общая протяженность канализационных сетей	км	33,15	33,15	33,15	35,38	35,38	35,38
2	Количество очистных сооружений	шт						
3	Количество канализационные насосные станции	шт	1,00	1,00	1,00	1,00	1,00	1,00
4	Объем сточных вод, принятых от абонентов	тыс.м3	398,04	398,04	398,04	307,86	307,86	307,86
5	Расход электрической энергии	тыс. кВт*час	224,40	224,40	224,40	224,40	224,40	224,40
6	нормативы технологических затрат на единицу							
5.1.	средство дезинфицирующее "ДеФлок"	гм3						

Приложение № 3 к экспертному
заключению по делу
№ 195-15В

Индексы

Общество с ограниченной ответственностью "Региональная тепловая компания"
(Емельяновский район, с.Шуваево, ИНН 24110114638)

№ п/п	Наименование	Единица измерений	регулируемый период, 2016 год	регулируемый период, 2017 год	регулируемый период, 2018 год
1	2	3	8	9	10
1	Индекс потребительских цен	%	106,40	106,50	105,50
2	Индекс роста номинальной заработной платы	%	106,40		
3	Индекс цен на электрическую энергию	%	107,50	107,00	106,20
3.1	Цена электрической энергии	руб./тыс. кВт-ч			
A	Поставщик ОАО "Красноярскэнергосбыт"				
3.1.1	Одноставочный тариф				
3.1.1.1	высокое напряжение	руб./кВт-ч	2,535	2,712	2,880

Фактические и плановые значения показателей надежности, качества и энергетической и эффективности объектов централизованных систем водоотведения

Общество с ограниченной ответственностью "Региональная тепловая компания"
(Емельяновский район, с.Шуваево, ИНН 24110114638)

№ п/п	Наименование показателя	Единица измерения	РСО		РЭК	
			2016	2016	2017	2018
1	2	3	4	5	6	7
	Водоотведение					
1	Показатели надежности, качества, энергетической эффективности объектов централизованных систем водоотведения					
1.1.	Показатели качества очистки сточных вод	%				
1.1.1.	доля сточных вод, не подвергавшихся очистке, в общем объеме сточных вод, сбрасываемых в централизованные общесплавные или бытовые системы водоотведения	%	0,00	0,00	0,00	0,00
1.1.2.	доля поверхностных сточных вод, не подвергавшихся очистке, в общем объеме поверхностных сточных вод, принимаемых в централизованную ливневую систему водоотведения	%	-	-	-	-
1.1.3.	доля проб сточных вод, не соответствующих установленным нормативам допустимых сбросов, лимитам на сбросы по централизованной общесплавной (бытовой) системе водоотведения	%	0,00	0,00	0,00	0,00
1.1.4.	доля проб сточных вод, не соответствующих установленным нормативам допустимых сбросов, лимитам на сбросы по централизованной ливневой системе водоотведения	%	-	-	-	-
2.2.	Показатели надежности и бесперебойности водоотведения	ед./км.				
2.2.1.	Удельное количество аварий и засоров в расчете на протяженность канализационной сети в год	ед./км.	0,00	0,00	0,00	0,00
2.3.	Показатели эффективности использования ресурсов, кВт/м ³					
2.3.1	Удельный расход электрической энергии (норматив технологических затрат электроэнергии)					
2.3.1.1.	потребляемой в технологическом процессе очистки сточных вод, на единицу объема очищаемых сточных вод	кВт·ч/м ³				
2.3.1.2.	потребляемой в технологическом процессе транспортировки сточных вод, на единицу объема очищаемых сточных вод	кВт·ч/м ³	0,56	0,30	0,30	0,30

Приложение № 3 к экспертному
заключению по делу
№ 195-15В

Индексы

Общество с ограниченной ответственностью "Региональная тепловая компания" (Емел
с.Шуваево, ИНН 24110114638)

№ п/п	Наименование	Единица измерений	регулируемый период, 2016 год	регулируемый период, 2017 год	регулируемый период, 2018 год
1	2	3	8	9	10
1	Индекс потребительских цен	%	106,40	106,50	105,50
2	Индекс роста номинальной заработной платы	%	106,40		
3	Индекс цен на электрическую энергию	%	107,50	107,00	106,20
3.1	Цена электрической энергии	руб./тыс. кВт-ч			
А	Поставщик ОАО "Красноярскэнергосбыт"				
3.1.1	Одноставочный тариф				
3.1.1.1	высокое напряжение	руб./кВт-ч	2,535	2,712	2,880

Приложение № 4
к экспертному заключению
по делу № 68-15в

Долгосрочные параметры регулирования тарифов на водоотведение

Общество с ограниченной ответственностью "Региональная тепловая компания"
(Емельяновский район, с.Шуваево, ИНН 24110114638)

№ п/п	Наименование показателя	Единица измерения	2016 год	2017 год	2018 год
1	2	3	4	5	6
	Водоотведение				
1	Базовый уровень операционных расходов	тыс. руб.	10384,76	-	-
2	Индекс эффективности операционных расходов	%	100,00	0,99	0,99
3	Нормативный уровень прибыли	%	0,00	0,00	0,00
4	Удельный расход электроэнергии (норматив технологических затрат электроэнергии), в т.ч.				
4.1.	потребляемой в технологическом процессе очистки сточных вод, на единицу объема очищаемых сточных вод	кВт·ч/м ³			
4.2.	потребляемой в технологическом процессе транспортировки сточных вод, на единицу объема транспортируемых сточных вод	кВт·ч/м ³	0,30	0,30	0,30

№ п/п	Наименование	Единица измерений	Предложение организации					Заключение РЭК					Не учтенные расходы				
			2017 год		2018 год		ИТОГО	2016 год		2018 год		ИТОГО	2016 год		2017 год		ИТОГО
			4	5	6	7		8	9	10	11		12				
1	2	3	4	5	6	7	8	9	10	11	12						
1.1.1.1.6.4	Расходы на аварийно-диспетчерское обслуживание	тыс. руб.	0,00	0,00	0,00	0,00	0,00	0,00	0,00	0,00	0,00	0,00	0,00	0,00	0,00	0,00	
1.1.1.1.6.5	Расходы на приобретение (использование) вспомогательных материалов, запасных частей	тыс. руб.	0,00	0,00	0,00	0,00	0,00	0,00	0,00	0,00	0,00	0,00	0,00	0,00	0,00	0,00	
1.1.1.1.6.6	Расходы на эксплуатацию, техническое обслуживание и ремонт автотранспорта	тыс. руб.	1 506,99	1 503,92	1 043,47	4 513,48	1 506,99	1 587,40	1 675,68	4 768,07	0,00	-24,38	-30,21	-54,59			
1.1.1.1.6.7	Расходы на текущий ремонт централизованных систем водоснабжения и (или) водоотведения либо объектов, входящих в состав таких систем	тыс. руб.	1 625,43	1 613,54	1 336,14	4 575,11	1 625,43	1 650,93	1 613,54	4 889,90	19 722,95	513,25	520,75	1 625,43			
1.1.1.1.6.8	Расходы на капитальный ремонт централизованных систем водоснабжения и (или) водоотведения либо объектов, входящих в состав таких систем	тыс. руб.	1 700,00	1 503,92	1 336,14	4 540,06	1 700,00	2 250,93	2 366,71	8 172,54	883,09	-957,63	-1 014,76	2 855,39			
1.1.1.1.6.9	Расходы на оплату труда и отчисления на социальные нужды работников, в том числе налоги и сборы	тыс. руб.	1 321,45	1 370,58	1 441,12	4 133,15	1 321,45	2 037,91	2 147,72	6 118,56	-666,43	-511,86	-542,71	-1 524,91			
1.1.1.1.6.10	Расходы на оплату труда работников персонала, в том числе налоги и сборы	тыс. руб.	1 014,94	1 052,67	1 106,85	3 174,46	1 014,94	1 564,53	1 649,36	4 699,37	-470,34	-154,57	-163,89	-460,50			
1.1.1.1.6.11	Расходы на социальные нужды ремонтного персонала, в том числе налоги и сборы	тыс. руб.	306,51	317,91	334,27	938,69	306,51	472,48	498,16	1 419,19	142,04	-154,57	-163,89	-460,50			
1.1.1.1.6.12	Расходы на социальные нужды выполняемых работниками организаций	тыс. руб.	2 658,74	2 728,47	2 856,25	8 243,46	2 658,74	2 977,66	2 949,51	8 331,97	0,00	-42,62	-52,80	-96,25			
1.1.1.1.6.13	Расходы на оплату работ и услуг, выполняемых сторонними организациями	тыс. руб.	450,93	467,70	491,77	1 339,59	450,93	474,99	500,81	1 355,09	0,00	-6,92	-8,58	-16,33			
1.1.1.1.6.14	Услуги связи и интернет	тыс. руб.	10,82	11,22	11,80	33,84	10,82	11,40	12,02	34,24	0,00	-0,18	-0,22	-0,40			
1.1.1.1.6.15	Юридические услуги	тыс. руб.	0,00	0,00	0,00	0,00	0,00	0,00	0,00	0,00	0,00	0,00	0,00				
1.1.1.1.6.16	Аудиторские услуги	тыс. руб.	7,18	7,45	7,83	22,46	7,18	7,56	7,97	22,71	0,00	-0,11	-0,14	-0,25			
1.1.1.1.6.17	Консультационные услуги	тыс. руб.	25,18	26,12	27,46	78,76	25,18	26,52	27,96	79,66	0,00	-0,40	-0,50	-0,90			
1.1.1.1.6.18	Услуги по вневедомственной охране объектов и территорий	тыс. руб.	367,87	381,55	401,19	1 150,61	367,87	387,50	408,56	1 163,93	0,00	-5,95	-7,37	-13,32			
1.1.1.1.6.19	Информационные услуги	тыс. руб.	17,24	17,88	18,80	53,92	17,24	18,16	19,15	54,55	0,00	-0,28	-0,35	-0,63			
1.1.1.1.6.20	Управленческие услуги	тыс. руб.	22,64	23,48	24,69	70,81	22,64	23,85	25,15	71,64	0,00	-0,37	-0,46	-0,83			
1.1.1.1.3.2	Расходы на оплату труда и отчисления на социальные нужды административно-управленческого персонала, в том числе налоги и сборы	тыс. руб.	1 844,10	1 912,66	2 011,10	5 767,86	1 844,10	1 942,50	2 048,08	5 834,68	0,00	-29,84	-36,98	-66,82			
1.1.1.1.3.2.1	Расходы на оплату труда административно-управленческого персонала	тыс. руб.	1 416,36	1 469,02	1 544,63	4 430,01	1 416,36	1 491,94	1 573,03	4 481,33	0,00	-22,92	-28,40	-51,32			
1.1.1.1.3.2.2	Отчисления на социальные нужды административно-управленческого персонала, в том числе налоги и сборы	тыс. руб.	427,74	443,64	466,47	1 337,85	427,74	450,56	475,05	1 353,35	0,00	-6,92	-8,58	-15,50			
1.1.1.1.3.3	Арендная плата, лизинговые платежи, не связанные с арендой (лизингом) централизованных систем водоснабжения и (или) водоотведения либо объектов, входящих в состав таких систем	тыс. руб.	1,98	2,05	2,16	6,19	1,98	2,09	2,20	6,27	0,00	-0,04	-0,04	-0,08			

№ п/п	Наименование	Единица измерения	Предложение организации				Заключение РЭК				Не учтенные расходы			
			2017 год	2018 год	ИТОГО	2016 год	2017 год	2018 год	ИТОГО	2016 год	2017 год	2018 год	ИТОГО	
			4	5	6	7	8	9	10	11	12	13		
1	2	3	4	5	6	7	8	9	10	11	12	13		
1.1.1.3.4	Служебные командировки	тыс. руб.	5,36	5,56	5,85	5,36	5,65	5,96	0,00	-0,09	-0,11	-0,20		
1.1.1.3.5	Обучение персонала	тыс. руб.	0,87	0,90	0,95	0,87	0,92	0,97	0,00	-0,02	-0,02	-0,04		
1.1.1.3.6	Страхование производственных объектов	тыс. руб.	0,00	0,00	0,00	0,00	0,00	0,00	0,00	0,00	0,00	0,00		
1.1.1.3.7	Прочие административные расходы, в т.ч.: расходы на амортизацию непроизведенных активов	тыс. руб.	352,50	305,60	384,42	352,50	371,31	391,49	0,00	-5,71	-7,07	-12,78		
1.1.1.3.8	Расходы на содержание имущества организации	тыс. руб.	0,00	0,00	0,00	0,00	0,00	0,00	0,00	0,00	0,00	0,00		
1.1.1.3.9	Прочие расходы	тыс. руб.	5,25	305,60	384,42	5,25	371,31	391,49	0,00	-5,71	-7,07	-12,78		
1.1.1.3.10	Сумма не учтенных гарантийных обязательств	тыс. руб.	0,00	0,00	0,00	0,00	0,00	0,00	0,00	0,00	0,00	0,00		
1.1.1.3.11	Расходы на приобретение долгов в размере более 2% НВБ	тыс. руб.	0,00	0,00	0,00	0,00	0,00	0,00	0,00	0,00	0,00	0,00		
1.1.1.3.12	Индекс эффективности расходов	%	0,00	0,00	0,00	0,00	0,99	0,99	0,00	0,00	0,00	0,00		
1.1.1.3.13	Индекс потребления энергии	%	0,00	0,00	0,00	0,00	106,59	105,50	0,00	0,00	0,00	0,00		
1.1.1.3.14	Индекс количества сбитов	%	0,00	0,00	0,00	0,00	0,00	0,00	0,00	0,00	0,00	0,00		
1.1.1.3.15	Индекс эффективности расходов	%	0,00	0,00	0,00	0,00	0,00	0,00	0,00	0,00	0,00	0,00		
1.1.1.3.16	Индекс потребления энергии	%	0,00	0,00	0,00	0,00	0,00	0,00	0,00	0,00	0,00	0,00		
1.1.1.3.17	Индекс количества сбитов	%	0,00	0,00	0,00	0,00	0,00	0,00	0,00	0,00	0,00	0,00		
1.1.1.3.18	Индекс эффективности расходов	%	0,00	0,00	0,00	0,00	0,00	0,00	0,00	0,00	0,00	0,00		
1.1.1.3.19	Индекс потребления энергии	%	0,00	0,00	0,00	0,00	0,00	0,00	0,00	0,00	0,00	0,00		
1.1.1.3.20	Индекс количества сбитов	%	0,00	0,00	0,00	0,00	0,00	0,00	0,00	0,00	0,00	0,00		
1.1.1.3.21	Индекс эффективности расходов	%	0,00	0,00	0,00	0,00	0,00	0,00	0,00	0,00	0,00	0,00		
1.1.1.3.22	Индекс потребления энергии	%	0,00	0,00	0,00	0,00	0,00	0,00	0,00	0,00	0,00	0,00		
1.1.1.3.23	Индекс количества сбитов	%	0,00	0,00	0,00	0,00	0,00	0,00	0,00	0,00	0,00	0,00		
1.1.1.3.24	Индекс эффективности расходов	%	0,00	0,00	0,00	0,00	0,00	0,00	0,00	0,00	0,00	0,00		
1.1.1.3.25	Индекс потребления энергии	%	0,00	0,00	0,00	0,00	0,00	0,00	0,00	0,00	0,00	0,00		
1.1.1.3.26	Индекс количества сбитов	%	0,00	0,00	0,00	0,00	0,00	0,00	0,00	0,00	0,00	0,00		
1.1.1.3.27	Индекс эффективности расходов	%	0,00	0,00	0,00	0,00	0,00	0,00	0,00	0,00	0,00	0,00		
1.1.1.3.28	Индекс потребления энергии	%	0,00	0,00	0,00	0,00	0,00	0,00	0,00	0,00	0,00	0,00		
1.1.1.3.3	Арбитражные расходы	тыс. руб.	0,00	0,00	0,00	0,00	0,00	0,00	0,00	0,00	0,00	0,00		
1.1.1.3.4	Расходы на обслуживание бесхозяйных сетей	тыс. руб.	1 571,26	1 629,68	1 713,55	1 571,26	1 673,39	1 765,43	0,00	-43,72	-51,87	-95,59		
1.1.1.3.5	Расходы на компенсацию экономически обоснованных расходов	тыс. руб.	0,00	0,00	0,00	0,00	0,00	0,00	0,00	0,00	0,00	0,00		
1.1.1.3.6	Займы и кредиты (для метода индексации)	тыс. руб.	0,00	0,00	0,00	0,00	0,00	0,00	0,00	0,00	0,00	0,00		
1.1.1.3.6.1	Возврат займов и кредитов	тыс. руб.	0,00	0,00	0,00	0,00	0,00	0,00	0,00	0,00	0,00	0,00		
1.1.1.3.6.2	Проценты по займам и кредитам	тыс. руб.	0,00	0,00	0,00	0,00	0,00	0,00	0,00	0,00	0,00	0,00		
1.2.	Амортизация	тыс. руб.												
1.3.	Нормативная прибыль	тыс. руб.	181,91	181,91	181,91	0,00			181,91	181,91	181,91	545,73		
	Корректировка					4 693,00			4 693,00	0,00	0,00	-4 693,00		
1.4.	Расчетная предпринимательская прибыль гарантирующей организации	тыс. руб.	929,91	880,47	928,73	832,76	880,47	928,73	2 641,96	0,00	0,00	97,15		

Приложение № 9
к экспертному заключению
по делу № 68-15в

Тарифы на водоснабжение для потребителей

Общественное предприятие «Теплоэнергосеть» «Железноводский район, с.Шумаево, ИНН 24110114638»

№ п/п	Показатель (группы потребителей)	Единица измерения	Тарифы								
			с 01.01.2016 по 30.06.2016	с 01.07.2016 по 31.12.2016	с 01.01.2017 по 30.06.2017	с 01.07.2017 по 31.12.2017	с 01.01.2018 по 30.06.2018	с 01.07.2018 по 31.12.2018			
1	2	3	4	5	6	7	8	9			
1	Водоотведение										
	Прочие потребители (тарифы указываются без НДС)	руб./м3	41,56	41,56	41,56	78,56	78,56	78,56	48,14		
1.2.	Население (тарифы указываются с учетом НДС)	руб./м3	49,04	49,04	49,04	92,70	92,70	92,70	56,81		

Приложение № 1
к экспертному заключению
по делу № 164-15в

Анализ основных технико – экономических показателей
муниципального унитарного предприятия Емельяновского района "Коммунальщик" (Емельяновский район, ИНН 2411013137)

№ п/п	Наименование показателя	Единица измерения	РСО	РЭК		
			2016	2016	2017	2018
1	2	3	4	5	6	7
	Питьевое водоснабжение					
1.	Общая протяженность водопроводных сетей	км	11,600	33,370	33,370	33,370
2.	Количество подземных водозаборных сооружений (скважин)	шт	10,00	4,00	4,00	4,00
3.	Количество поверхностных водозаборных сооружений	шт.	0,00	0,00	0,00	0,00
4.	Объем поднимаемой поверхностной (подземной) воды	тыс.м3	52,90	48,34	48,34	48,34
	Объем покупной воды	тыс.м3	204,30	271,00	271,00	271,00
5.	Объем воды, теряемой при транспортировке	тыс.м3	3,56	3,56	3,56	3,56
6.	Расход воды на собственные нужды организации	тыс.м3	6,12	6,12	6,12	6,12
7.	Объем отпуска воды абонентам	тыс.м3	236,93	309,67	309,67	309,67
8.	Расход электрической энергии	тыс.кВтч	421,000	367,000	367,000	367,000

Приложение № 2
к экспертному заключению
по делу № 164-15в

Фактические и плановые значения показателей надежности, качества и энергетической и эффективности объектов централизованных систем водоснабжения муниципального унитарного предприятия Емельяновского района "Коммунальщик" (Емельяновский район, ИНН 2411013137)

№ п/п	Наименование показателя	Единица измерения	Факт 2014 года	Плановые значения		
				2016 год	2017 год	2018 год
1	2	3		5	6	7
	Питьевое водоснабжение					
1.	Показатели надежности, качества, энергосбережения и энергетической эффективности объектов централизованных систем водоснабжения					
1.1.	Показатели качества воды					
1.1.1.	доля проб питьевой воды, подаваемой с источников водоснабжения в распределительную водопроводную сеть, не соответствующих установленным требованиям, в общем объеме проб, отобранных по результатам производственного контроля качества воды	%	0,00	0,00	0,00	0,00
1.1.2.	доля проб питьевой воды, в распределительной водопроводной сети, не соответствующих установленным требованиям, в общем объеме проб, отобранных по результатам производственного контроля качества воды	%	0,00	0,00	0,00	0,00
1.2.	Показатели надежности и бесперебойности водоснабжения					
1.2.1.	количество перерывов в подаче воды, зафиксированных в местах исполнения обязательств по подаче холодной воды, возникших в результате аварий, повреждений и иных технологических нарушений	ед./км.	0,00	0,00	0,00	0,00
1.3.	Показатели эффективности использования ресурсов, в т.ч.					
1.3.1.	Доля (уровень) потерь воды в централизованных системах водоснабжения при транспортировке в общем объеме воды, поданной в водопроводную сеть	%	0,00	1,14	1,14	1,14
2.	Удельный расход электроэнергии (норматив технологических затрат электроэнергии), в т.ч.					
2.1.	потребляемой в технологическом процессе подготовки питьевой воды, на единицу объема воды, опущаемой в сеть	кВтч/м3	4,91	1,71	1,71	1,71
2.2.	потребляемой в технологическом процессе транспортировки питьевой воды, на единицу объема транспортируемой воды	кВтч/м3	0,00	0,69	0,69	0,69

Приложение № 3 к экспертному
заключению по делу
№ 164-15В

Индексы

муниципального унитарного предприятия Емельяновского района "Коммунальщик"
(Емельяновский район, ИНН 2411013137)

№ п/п	Наименование	Единица измерений	регулируемый период, 2016 год	регулируемый период, 2017 год	регулируемый период, 2018 год
1	2	3	8	9	10
1	Индекс потребительских цен	%	106,40	106,50	105,50
2	Индекс роста номинальной заработной платы	%	106,40		
3	Индекс цен на электрическую энергию	%	108,00	107,00	106,20
3.1	Цена электрической энергии	руб./тыс. кВт-ч			
А	Поставщик ОАО "Красноярскэнергосбыт"				
3.1.1	Одноставочный тариф				
3.1.1.1	среднее напряжение 2	руб./кВт-ч	4,0565/4,3364	4,3364/4,3405	4,3405/4,6096
3.1.1.2	низкое напряжение	руб./кВт-ч	5,5262/6,0265	6,0265/6,4484	6,4484/6,8481

Приложение № 4
к экспертному заключению
по делу № 75-15в

Долгосрочные параметры регулирования тарифов на питьевую воду
муниципального унитарного предприятия Емельяновского района "Коммунальщик"
(Емельяновский район, ИНН 2411013137)

№ п/п	Наименование показателя	Единица измерения	2016 год	2017 год	2018 год
1	2	3	4	5	6
	Питьевая вода				
1	Базовый уровень операционных расходов	тыс. руб.	8687,72	—	—
2	Индекс эффективности операционных расходов	%	-	1,00	1,00
3	Нормативный уровень прибыли	%	0,00	0,00	0,00
4	Уровень потерь воды	%	1,14	1,14	1,14
5	Удельный расход электроэнергии (норматив технологических затрат электроэнергии), в т.ч.				
5.1.	потребляемой в технологическом процессе подготовки питьевой воды, на единицу объема воды, отпускаемой в сеть	кВт·ч/м ³	1,71	1,71	1,71
5.2.	потребляемой в технологическом процессе транспортировки питьевой воды, на единицу объема транспортируемой воды	кВт·ч/м ³	0,69	0,69	0,69

Необходимая валовая выручка и расходы по статьям затрат

муниципального унитарного предприятия Емельяновского района "Коммунальщик" (Емельяновский район, ИНН 2411013137)

№ п/п	Наименование	Единица измерений	Предложение организации	Заключение РЭК			Не учтенные расходы 2016 год
			2016 год	2016 год	2017 год	2018 год	
1	2	3	4	5	6	7	8
1	Необходимая валовая выручка	тыс. руб.	15 744,24	14 396,64	15 230,53	16 072,91	1 347,60
1.1	Текущие расходы	тыс. руб.	14 978,48	13 694,24	14 490,74	15 293,01	1 284,24
1.1.1	Операционные расходы	тыс. руб.	9572,71	8687,72	9151,30	9648,67	884,99
1.1.1.1	Производственные расходы	тыс. руб.	6 424,80	4 709,90	4 961,22	5 230,86	1 714,90
1.1.1.1.1	Расходы на приобретение сырья и материалов и их хранение	тыс. руб.	0,00	0,00	0,00	0,00	0,00
1.1.1.1.1.1	Реагенты	тыс. руб.	0,00	0,00	0	0,00	0,00
1.1.1.1.1.2	Горюче-смазочные материалы	тыс. руб.	0,00	0,00	0,00	0,00	0,00
1.1.1.1.1.3	Материалы и малоценные основные средства	тыс. руб.	0,00	0,00	0,00	0,00	0,00
1.1.1.1.2	Расходы на оплату работ и услуг, выполняемых сторонними организациями и индивидуальными предпринимателями, связанные с эксплуатацией централизованных систем, либо объектов в составе таких систем	тыс. руб.	0,00	0,00	0,00	0,00	0,00
1.1.1.1.3	Расходы на оплату труда и отчисления на социальные нужды основного производственного персонала, в том числе налоги и сборы	тыс. руб.	2 910,97	1 407,57	1 482,68	1 563,26	1 503,40
1.1.1.1.3.1	Расходы на оплату труда производственного персонала	тыс. руб.	2 235,77	1 081,08	1138,77	1200,66	1 154,69
1.1.1.1.3.2	Отчисления на социальные нужды производственного персонала, в том числе налоги и сборы	тыс. руб.	675,20	326,49	343,91	362,6	348,71
1.1.1.1.4	Расходы на уплаты процентов по займам и кредитам	тыс. руб.	0,00	0,00	0,00	0,00	0,00
1.1.1.1.5	Обязательные расходы	тыс. руб.	1 021,03	284,55	299,733588	316,0241085	736,48
1.1.1.1.6	Прочие производственные расходы, в т.ч.	тыс. руб.	2 492,30	3 017,78	3 178,81	3 351,58	-524,98
1.1.1.1.6.1	Услуги по обращению с осадком сточных вод	тыс. руб.	0,00	0,00	0,00	0,00	0,00
1.1.1.1.6.2	Расходы на амортизацию автотранспорта	тыс. руб.	0,00	0,00	0,00	0,00	0,00
1.1.1.1.6.3	Контроль качества воды и сточных вод	тыс. руб.	0,00	646,92	681,44	718,48	-646,92
1.1.1.1.6.4	Расходы на авериячи-испытательное оборудование	тыс. руб.	2 492,80	2 370,86	2497,37	2633,10	121,94
1.1.1.2	Ремонтные работы	тыс. руб.	2086,28	3213,57	3385,05	3569,03	-1 127,29
1.1.1.2.1	Расходы на текущий ремонт оборудования и систем водоснабжения и (или) водоотведения либо объектов, входящих в состав таких систем	тыс. руб.	2 045,28	1 824,50	1605,85	1693,13	561,78
1.1.1.2.2	Расходы на капитальный ремонт централизованных систем водоснабжения и (или) водоотведения либо объектов, входящих в состав таких систем	тыс. руб.	0,00	0,00	0	0,00	0,00
1.1.1.2.3	Расходы на оплату труда и отчисления на социальные нужды ремонтного персонала, в том числе налоги и сборы	тыс. руб.	0,00	1 684,07	1 779,20	1 875,90	-1 689,07
1.1.1.2.3.1	Расходы на оплату труда ремонтного персонала	тыс. руб.	0,00	1 297,29	1 366,51	1440,78	-1 297,29
1.1.1.2.3.2	Отчисления на социальные нужды ремонтного персонала, в том числе налоги и сборы	тыс. руб.	0,00	391,78	412,69	435,12	-391,78
1.1.1.3	Административные расходы	тыс. руб.	1 061,63	764,24	805,02	848,77	297,39
1.1.1.3.1	Расходы на оплату работ и услуг, выполняемых сторонними организациями	тыс. руб.	6,08	3,76	3,96	4,18	2,32
1.1.1.3.1.1	Услуги по уборке территории	тыс. руб.	6,08	3,76	3,96	4,18	2,32
1.1.1.3.1.2	Услуги по вывозу мусора	тыс. руб.	0,00	0,00	0	0,00	0,00
1.1.1.3.1.3	Услуги по содержанию территории	тыс. руб.	0,00	0,00	0	0,00	0,00
1.1.1.3.1.4	Услуги по содержанию территории	тыс. руб.	0,00	0,00	0	0,00	0,00
1.1.1.3.1.5	Услуги по содержанию территории объектов и территории	тыс. руб.	0,00	0,00	0	0,00	0,00
1.1.1.3.1.6	Информационные услуги	тыс. руб.	0,00	0,00	0	0,00	0,00
1.1.1.3.2	Расходы на оплату труда и отчисления на социальные нужды административно-управленческого персонала, в том числе налоги и сборы	тыс. руб.	997,43	751,27	791,36	834,36	246,16
1.1.1.3.2.1	Расходы на оплату труда административно-управленческого персонала	тыс. руб.	716,48	570,01	607,8	640,83	189,07

№ п/п	Наименование расходов	Единица измерения	Предложение организации		Заключение РЭК		Не учтенные расходы
			2016 год	2016 год	2017 год	2018 год	2016 год
1	2	3	4	5	6	7	8
1.1.1.3.2.2	Отчисления на социальные нужды административно-управленческого персонала, в т.ч. руб. (там числе налоги и сборы)		231,35	174,26	183,56	193,53	57,09
1.1.1.3.3	Арендная плата, лицензионные платежи, не связанные с арендой (лицензией) недвижимого имущества, систем водоснабжения и (или) водоотведения либо объектов, входящих в состав коммунального	тыс. руб.	0,00	0,00	0	0,00	0,00
1.1.1.3.4	Служебные командировки	тыс. руб.	0,00	0,00	0	0,00	0,00
1.1.1.3.5	Служебные расходы	тыс. руб.	0,33	0,00	0	0,00	0,33
1.1.1.3.6	Отходы от производства	тыс. руб.	0,00	0,00	0	0,00	0,00
1.1.1.3.7	Прочие административные расходы, в т.ч.:	тыс. руб.	57,79	9,21	9,70	10,23	48,58
1.1.1.3.7.1	расходы на амортизацию непригодных активов	тыс. руб.	0,00	0,00	0	0,00	0,00
1.1.1.3.7.2	Расходы по охране объектов и территорий	тыс. руб.	0,00	0,00	0	0,00	0,00
1.1.1.3.7.3	Прочие расходы		57,79	9,21	9,70	10,23	48,58
1.1.1.4	Общественные работы (контрактуемые)	тыс. руб.	0,00	0,00	0	0,00	0,00
1.1.1.4.1	Работы по содержанию имущества, ремонту и обслуживанию	тыс. руб.	0,00	0,00	0	0,00	0,00
1.1.1.5	Индустриальные отходы				0,99	0,96	0,00
1.1.1.6	Индустриальные отходы		106,10	106,10	106,40	106,50	0,00
1.1.1.7	Индустриальные отходы						0,00
1.1.2	Расходы на административные расходы	тыс. руб.	1 599,30	1 499,05	1 683,98	1 703,43	100,25
1.1.3	Депривационные расходы в том числе	тыс. руб.	3 806,47	3 507,47	3 735,46	3 940,91	299,00
1.1.3.1	Расходы на оплату труда (в т.ч. зарплата), отчисления на социальные нужды	тыс. руб.	3 800,00	3 403,38	3 731,10	3 936,31	296,62
1.1.3.1.1	Зарплата, в т.ч. зарплата	тыс. руб.	3,33	3,33	0,00	0,00	0,00
1.1.3.1.2	Зарплата, в т.ч. зарплата	тыс. руб.	3,33	3,33	0,00	0,00	0,00
1.1.3.1.3	Зарплата, в т.ч. зарплата	тыс. руб.	3,33	3,33	0,00	0,00	0,00
1.1.3.1.4	Зарплата, в т.ч. зарплата	тыс. руб.	3,33	3,33	0,00	0,00	0,00
1.1.3.1.5	Зарплата, в т.ч. зарплата	тыс. руб.	3 800,00	3 400,00	3 731,10	3 936,31	296,62
1.1.3.1.6	Зарплата, в т.ч. зарплата	тыс. руб.	0,00	0,00	0,00	0,00	0,00
1.1.3.1.7	Зарплата, в т.ч. зарплата	тыс. руб.	0,00	0,00	0,00	0,00	0,00
1.1.3.2	Индустриальные отходы	тыс. руб.	0,47	0,49	4,36	4,60	2,38
1.1.3.2.1	Индустриальные отходы	тыс. руб.	0,47	0,49	0,00	0,00	0,00
1.1.3.2.2	Индустриальные отходы	тыс. руб.	0,47	0,49	0,00	0,00	0,00
1.1.3.2.3	Индустриальные отходы	тыс. руб.	0,47	0,49	0,00	0,00	0,00
1.1.3.2.4	Индустриальные отходы	тыс. руб.	0,47	0,49	4,36	4,60	2,38
1.1.3.2.5	Индустриальные отходы	тыс. руб.	0,47	0,49	0,00	0,00	0,00
1.1.3.2.6	Индустриальные отходы	тыс. руб.	0,47	0,49	0,00	0,00	0,00
1.1.3.2.7	Индустриальные отходы	тыс. руб.	0,47	0,49	0,00	0,00	0,00
1.1.3.2.8	Индустриальные отходы	тыс. руб.	0,47	0,49	0,00	0,00	0,00
1.1.3.3	Индустриальные отходы	тыс. руб.	0,00	0,00	0,00	0,00	0,00
1.1.3.4	Индустриальные отходы	тыс. руб.	0,00	0,00	0,00	0,00	0,00
1.1.3.5	Индустриальные отходы	тыс. руб.	0,00	0,00	0,00	0,00	0,00
1.1.3.6	Индустриальные отходы	тыс. руб.	0,00	0,00	0,00	0,00	0,00
1.1.3.6.1	Индустриальные отходы	тыс. руб.	0,00	0,00	0,00	0,00	0,00
1.1.3.6.2	Индустриальные отходы	тыс. руб.	0,00	0,00	0,00	0,00	0,00
1.2	Индустриальные отходы	тыс. руб.	11,23	11,23	11,23	11,23	0,78
1.3	Индустриальные отходы	тыс. руб.	0,00	0,00	0,00	0,00	0,00
1.4	Индустриальные отходы	тыс. руб.	749,73	631,25	734,54	764,65	62,58

Величина прибыли

муниципального унитарного предприятия Емельяновского района "Коммунальщик"
(Емельяновский район, ИНН 2411013137)

№ п/п	Наименование	Предложение организации	Заключение РЭК			Не учтенные расходы
		2016 год	2016 год	2017 год	2018 год	2016 год
1	2	3	6	7	8	9
	Итого водоснабжение	749,73	687,15	724,54	764,65	62,58
1	Нормативная прибыль	0,00	0,00	0,00	0,00	0,00
1.1	средства из возврат займов и кредитов, процентов по займам и кредитам	0,00	0,00	0,00	0,00	0,00
1.2	Расходы на капитальные вложения	0,00	0,00	0,00	0,00	0,00
1.3	Расходы на социальное страхование, аренду помещений, коллективные договоры	0,00	0,00	0,00	0,00	0,00
2	Расчетная предпринимательская прибыль муниципальной организации	749,73	687,15	724,54	764,65	62,58

Приложение № 9
к экспертному заключению
по делу № 164-15в

Тарифы на питьевую воду для потребителей
Муниципальное предприятие «Водоснабжение и водоотведение района "Большевызовский район, ИНН 2411013137)"

№ п/п	Категория потребителей	Единица измерения	Тарифы								
			с 01.01.2016 по 30.06.2016	с 01.07.2016 по 31.12.2016	с 01.01.2017 по 30.06.2017	с 01.07.2017 по 31.12.2017	с 01.01.2018 по 30.06.2018	с 01.07.2018 по 31.12.2018			
1	2	3	4	5	6	7	8	9			
1	Питьевая вода										
1.1.	Прочие потребители (тарифы указываются без НДС)	руб./м ³	45,58	47,4	47,40	50,96	50,96	50,96	52,84		
1.2.	Население (тарифы указываются с учетом НДС)	руб./м ³	45,58	47,4	47,4	50,96	50,96	50,96	52,84		

Приложение № 1
к экспертному заключению
по делу № 165-15в

Анализ основных технико – экономических показателей
муниципального унитарного предприятия Емельяновского района "Коммунальщик" (Емельяновский
район, ИНН 2411013137)

№ п/п	Наименование показателя	Единица измерения	РСО	РЭК		
			2016	2016	2017	2018
1	2	3	4	5	6	7
	Водоотведение					
1.	Общая протяженность канализационных сетей	км	5,300	5,300	5,300	5,300
2.	Количество канализационных станций	шт	0,00	0,00	0,00	0,00
3.	Количество очистных сооружений	шт.	0,00	0,00	0,00	0,00
4.	Объем сточных вод, принятых от абонентов	тыс.м3	36,87	51,27	51,27	51,27
5.	Расход электрической энергии	тыс.м3	0,00	0,00	0,00	0,00

Приложение № 2
к экспертному заключению
по делу № 165-15в

Фактические и плановые значения показателей надежности, качества и энергетической и эффективности объектов централизованных систем водоотведения муниципального унитарного предприятия Емельяновского района "Коммунальщик" (Емельяновский район, ИНН 2411013137)

№ п/п	Наименование показателя	Единица измерения	Факт 2014 года	Плановые значения		
				2016 год	2017 год	2018 год
1	2	3	4	5	6	7
	Водоотведение					
1.	Показатели надежности, качества, энергетической эффективности объектов централизованных систем водоотведения					
1.1.	Показатели качества очистки сточных вод					
1.1.1.	доля сточных вод, не подвергающихся очистке, в общем объеме сточных вод, сбрасываемых в централизованные общесплавные или бытовые системы водоотведения	%	0,00	0,00	0,00	0,00
1.1.2.	доля поверхностных сточных вод, не подвергающихся очистке, в общем объеме поверхностных сточных вод, принимаемых в централизованную ливневую систему водоотведения	%	0,00	0,00	0,00	0,00
1.2.	доля проб сточных вод, не соответствующих установленным нормативам допустимых сбросов, лимитам на сбросы по централизованной ливневой системе водоотведения	ед./км.	0,00	0,00	0,00	0,00
1.2.1.	доля проб сточных вод, не соответствующих установленным нормативам допустимых сбросов, лимитам на сбросы по централизованной ливневой системе водоотведения	ед./км.	0,00	0,00	0,00	0,00
1.3.	Показатели надежности и бесперебойности водоотведения					
1.3.1.	Удельное количество аварий и засоров в расчете на протяженность канализационной сети в год	%	0,00	0,00	0,00	0,00
2.	Показатели эффективности использования ресурсов, в т.ч.:					
2.1.	Удельный расход электрической энергии (норматив технологических затрат электроэнергии) потребляемой в технологическом процессе транспортировки сточных вод, на единицу объема транспортируемых сточных вод	кВтч/м ³	0,00	0,00	0,00	0,00
2.2.	потребляемой в технологическом процессе очистки сточных вод, на единицу объема очищаемых сточных вод	кВтч/м ³	0,00	0,00	0,00	0,00

Приложение № 3 к экспертному
заключению по делу
№ 165-15в

Индексы

муниципального унитарного предприятия Емельяновского района "Коммунальщик"
(Емельяновский район, ИНН 2411013137)

№ п/п	Наименование	Единица измерений	регулируемый период, 2016 год	регулируемый период, 2017 год	регулируемый период, 2018 год
1	2	3	8	9	10
1	Индекс потребительских цен	%	106,40	106,50	105,50
2	Индекс роста номинальной заработной платы	%	106,40		
3	Индекс цен на электрическую энергию	%	108,00	107,00	106,20
3.1	Цена электрической энергии	руб./тыс. кВт-ч			
A	Поставщик ОАО "Красноярскэнергосбыт"				
3.1.1	Одноставочный тариф				
3.1.1.1	среднее напряжение I	руб./кВт-ч			
3.1.1.2	высокое напряжение	руб./кВт-ч			

Приложение № 4
к экспертному заключению
по делу № 165-15в

Долгосрочные параметры регулирования тарифов на водоотведение
муниципального унитарного предприятия Емельяновского района "Коммунальщик"
(Емельяновский район, ИНН 2411013137)

№ п/п	Наименование показателя	Единица измерения	2016 год	2017 год	2018 год
1	2	3	4	5	6
	Питьевая вода				
1	Базовый уровень операционных расходов	тыс. руб.	3632,55	—	—
2	Индекс эффективности операционных расходов	%	-	1,00	1,00
3	Нормативный уровень прибыли	%	0,00	0,00	0,00
5	Удельный расход электроэнергии (норматив технологических затрат электроэнергии), в т.ч.				
5.1.	потребляемой в технологическом процессе транспортировки сточных вод, на единицу объема транспортируемых сточных вод	кВт·ч/м ³	0,00	0,00	0,00

Необходимая валовая выручка и расходы по статьям затрат

муниципального унитарного предприятия Емельяновского района "Коммунальщик" (Емельяновский район, ИНН 2411013137)

№ п/п	Наименование	Единица измерений	Предложение организации	Заключение РЭК			Не учтенные расходы
				2016 год	2016 год	2017 год	
1	2	3	4	5	6	7	8
1	Необходимая валовая выручка	тыс. руб.	10 443,76	4 524,20	4 775,99	5 036,18	5 919,56
1.1	Текущие расходы	тыс. руб.	10 443,76	4 524,20	4 775,99	5 036,18	5 919,56
1.1.1	Операционные расходы	тыс. руб.	8445,18	3632,55	3826,38	4034,34	4 812,63
1.1.1.1	Производственные расходы	тыс. руб.	7 095,70	2 593,28	2 731,65	2 880,12	4 502,42
1.1.1.1.1	Расходы на приобретение сырья и материалов и их хранение	тыс. руб.	3 219,35	1 710,10	1 801,34	1 899,25	1 509,25
1.1.1.1.1.1	Реагенты	тыс. руб.	0,00	0,00	0	0,00	0,00
1.1.1.1.1.2	Горюче-смазочные материалы	тыс. руб.	3 219,35	1 710,10	1801,34	1899,25	1 509,25
1.1.1.1.1.3	Материалы и малоценные основные средства	тыс. руб.	0,00	0,00	0,00	0,00	0,00
1.1.1.1.2	Расходы на оплату работ и услуг, выполняемых сторонними организациями и индивидуальными предпринимателями, связанные с эксплуатацией централизованной системы, либо объектов в составе таких систем	тыс. руб.	0,00	0,00	0,00	0,00	0,00
1.1.1.1.3	Расходы на оплату труда и отчисления на социальные нужды основного производственного персонала, в том числе налоги и сборы	тыс. руб.	2 740,71	0,00	0,00	0,00	2 740,71
1.1.1.1.3.1	Расходы на оплату труда производственного персонала	тыс. руб.	2 105,00	0,00	0	0,00	2 105,00
1.1.1.1.3.2	Отчисления на социальные нужды производственного персонала, в том числе налоги и сборы	тыс. руб.	635,71	0	0	0	635,71
1.1.1.1.4	Расходы на оплату процентов по займам и кредитам	тыс. руб.	0,00	0,00	0,00	0,00	0,00
1.1.1.1.5	Общехозяйственные расходы	тыс. руб.	1 135,64	883,18	930,3064848	980,8686422	252,46
1.1.1.1.6	Прочие производственные расходы, в т.ч.	тыс. руб.	0,00	0,00	0,00	0,00	0,00
1.1.1.1.6.1	Услуги по обращению с осадком сточных вод	тыс. руб.	0,00	0,00	0,00	0,00	0,00
1.1.1.1.6.2	Расходы на амортизацию автотранспорта	тыс. руб.	0,00	0,00	0,00	0,00	0,00
1.1.1.1.6.3	Контроль качества воды и сточных вод	тыс. руб.	0,00	0,00	0,00	0,00	0,00
1.1.1.1.6.4	Расходы на охрану объектов	тыс. руб.	0,00	0,00	0,00	0,00	0,00
1.1.1.2	Ремонтные расходы	тыс. руб.	350	806,42	843,14	888,97	-450,42
1.1.1.2.1	Расходы на ремонт и обслуживание систем водоснабжения и канализационных либо объектов, входящих в состав такой системы	тыс. руб.	350,00	350,00	358,68	388,72	0,00
1.1.1.2.2	Расходы на капитальный ремонт централизованной систем водоснабжения и (или) канализационных либо объектов, входящих в состав такой системы	тыс. руб.	0,00	0,00	0	0,00	0,00
1.1.1.2.3	Расходы на оплату труда и отчисления на социальные нужды ремонтного персонала, в том числе налоги и сборы	тыс. руб.	0,00	450,42	474,46	500,25	-450,42
1.1.1.2.3.1	Расходы на оплату труда ремонтного персонала	тыс. руб.	0,00	345,95	364,41	384,22	-345,95
1.1.1.2.3.2	Отчисления на социальные нужды ремонтного персонала, в том числе налоги и сборы	тыс. руб.	0,00	104,48	110,05	116,03	-104,48
1.1.1.3	Административные расходы	тыс. руб.	999,48	238,85	251,59	265,25	760,63
1.1.1.3.1	Расходы на оплату работ и услуг, выполняемых сторонними организациями	тыс. руб.	5,75	1,43	1,50	1,58	4,30
1.1.1.3.1.1	Услуги связи и интернета	тыс. руб.	5,75	1,17	1,23	1,30	4,56
1.1.1.3.1.2	Корректировки услуг	тыс. руб.	0,00	0,00	0	0,00	0,00
1.1.1.3.1.3	Аудиторские услуги	тыс. руб.	0,00	0,00	0	0,00	0,00
1.1.1.3.1.4	Услуги по вывозу отходов с объектов и территории	тыс. руб.	0,00	0,25	0,27	0,28	-0,26
1.1.1.3.1.5	Услуги по вывозу отходов с объектов и территории	тыс. руб.	0,00	0,00	0	0,00	0,00
1.1.1.3.1.6	Эксплуатационные услуги	тыс. руб.	0,00	0,00	0	0,00	0,00
1.1.1.3.2	Расходы на оплату труда и отчисления на социальные нужды административно-управленческого персонала, в том числе налоги и сборы	тыс. руб.	939,04	234,46	246,98	260,40	704,58
1.1.1.3.2.1	Расходы на оплату труда административно-управленческого персонала	тыс. руб.	711,22	140,08	189,69	200,00	541,14
1.1.1.3.2.2	Отчисления на социальные нужды административно-управленческого персонала, в том числе налоги и сборы	тыс. руб.	227,82	94,38	57,29	60,4	163,44

№ п/п	Наименование	Единица измерения	Предложение организации		Заключение РЭК		Не учтенные расходы
			2015 год	2016 год	2017 год	2018 год	2016 год
1	2	3	4	5	6	7	8
1.1.1.3.3	Архивная папка в файлово-бумажном виде с оплатой за архив (до 100 шт.)	тыс. руб.	0,00	0,00	0	0,00	0,00
1.1.1.3.4	Служебные командировки	тыс. руб.	0,00	0,00	0	0,00	0,00
1.1.1.3.5	Обучение персонала	тыс. руб.	0,30	0,08	0,08	0,08	0,22
1.1.1.3.6	Ограждение объектов, земельными участками	тыс. руб.	0,00	0,00	0	0,00	0,00
1.1.1.3.7	Проектная документация на объекты в 2015 г.	тыс. руб.	56,01	3,82	3,03	3,19	51,53
1.1.1.3.7.1	Расходы на приобретение страховых полисов	тыс. руб.	0,00	0,00	0	0,00	0,00
1.1.1.3.7.2	Расходы на оплату услуг по сервисной поддержке	тыс. руб.	0,00	0,00	0	0,00	0,00
1.1.1.3.7.3	Прочие расходы	тыс. руб.	56,01	3,82	3,03	3,19	51,53
1.1.1.4	Собственные расходы на эксплуатацию объектов	тыс. руб.	0,00	0,00	0	0,00	0,00
1.1.1.4.1	Расходы на эксплуатацию объектов в размере не более 100 руб.	тыс. руб.	0,00	0,00	0	0,00	0,00
1.1.1.5	Индекс инфляции	%			0,99	0,99	0,00
1.1.1.6	Индекс потребительских цен	%	106,70	106,70	106,40	106,50	0,00
1.1.1.7	Индекс цен производителей	%					0,00
1.1.2	Дивиденды по акциям	тыс. руб.	0,00	0,00	0,00	0,00	0,00
1.1.3	Дивиденды по облигациям	тыс. руб.	1789,09	991,65	949,51	1001,84	878,33
1.1.3.1	Дивиденды по облигациям федерального займа	тыс. руб.	138,98	841,65	949,51	1001,84	758,33
1.1.3.1.1	Дивиденды по облигациям федерального займа	тыс. руб.	0,00	0,00	0,00	0,00	0,00
1.1.3.1.2	Дивиденды по облигациям федерального займа	тыс. руб.	0,00	0,00	0,00	0,00	0,00
1.1.3.1.3	Дивиденды по облигациям федерального займа	тыс. руб.	0,00	0,00	0,00	0,00	0,00
1.1.3.1.4	Дивиденды по облигациям федерального займа	тыс. руб.	138,98	841,65	949,51	1001,84	758,33
1.1.3.1.5	Дивиденды по облигациям федерального займа	тыс. руб.	0,00	0,00	0,00	0,00	0,00
1.1.3.1.6	Дивиденды по облигациям федерального займа	тыс. руб.	0,00	0,00	0,00	0,00	0,00
1.1.3.1.7	Дивиденды по облигациям федерального займа	тыс. руб.	0,00	0,00	0,00	0,00	0,00
1.1.3.2	Дивиденды по облигациям федерального займа	тыс. руб.	789,09	449,65	449,51	500,00	0,00
1.1.3.2.1	Дивиденды по облигациям федерального займа	тыс. руб.	0,00	0,00	0,00	0,00	0,00
1.1.3.2.2	Дивиденды по облигациям федерального займа	тыс. руб.	0,00	0,00	0,00	0,00	0,00
1.1.3.2.3	Дивиденды по облигациям федерального займа	тыс. руб.	0,00	0,00	0,00	0,00	0,00
1.1.3.2.4	Дивиденды по облигациям федерального займа	тыс. руб.	0,00	0,00	0,00	0,00	0,00
1.1.3.2.5	Дивиденды по облигациям федерального займа	тыс. руб.	0,00	0,00	0,00	0,00	0,00
1.1.3.2.6	Дивиденды по облигациям федерального займа	тыс. руб.	0,00	0,00	0,00	0,00	0,00
1.1.3.2.7	Дивиденды по облигациям федерального займа	тыс. руб.	0,00	0,00	0,00	0,00	0,00
1.1.3.2.8	Дивиденды по облигациям федерального займа	тыс. руб.	789,09	449,65	449,51	500,00	0,00
1.1.3.3	Дивиденды по облигациям федерального займа	тыс. руб.	110,50	0,00	0,00	0,00	120,00
1.1.3.4	Дивиденды по облигациям федерального займа	тыс. руб.	0,00	0,00	0,00	0,00	0,00
1.1.3.5	Дивиденды по облигациям федерального займа	тыс. руб.	0,00	0,00	0,00	0,00	0,00
1.1.3.6	Дивиденды по облигациям федерального займа	тыс. руб.	0,00	0,00	0,00	0,00	0,00
1.1.3.6.1	Дивиденды по облигациям федерального займа	тыс. руб.	0,00	0,00	0,00	0,00	0,00
1.1.3.6.2	Дивиденды по облигациям федерального займа	тыс. руб.	0,00	0,00	0,00	0,00	0,00
1.2	Амортизация	тыс. руб.	228,60	0,00	0,00	0,00	228,60
1.3	Дивиденды по облигациям федерального займа	тыс. руб.	0,00	0,00	0,00	0,00	0,00
1.4	Расходы на приобретение имущества	тыс. руб.	0,00	0,00	0,00	0,00	0,00

Величина прибыли
муниципального унитарного предприятия Емельяновского района "Коммунальщик"
(Емельяновский район, ИНН 2411013137)

№ п/п	Наименование	Предложение организации	Заключение РЭК			Не учтенные расходы
		2016 год	2016 год	2017 год	2018 год	2016 год
1	2	3	4	5	6	7
Борьба с мошенничеством						
1	Нормативная прибыль	0,00	0,00	0,00	0,00	0,00
1.1.	расходы на возврат займов и кредитов, проценты по займам и кредитам	0,00	0,00	0,00	0,00	0,00
1.2.	Расходы на капитальные вложения	0,00	0,00	0,00	0,00	0,00
1.3.	Расходы на содержание имущества, приобретенного в целях осуществления деятельности	0,00	0,00	0,00	0,00	0,00
2	Расчеты предпринимательских прибылей, признанных организацией	0,00	5343,40	0,00	0,00	-5343,40

Приложение № 9

к государственному контракту
по делу № 165-15в

Тарифы на водоснабжение для потребителей
Муниципального предприятия «Водоканал» (Брянский район, Брянская область) (ИНН 3207013377)
ИИН 2411013137

№ п/п	Категория (группы потребителей)	Единица измерения	Тарифы			
			с 01.01.2016 по 30.06.2016	с 01.07.2016 по 31.12.2016	2017 год	2018 год
1	2	3	4	5	6	7
1	Питьевая вода					
1.1	Другие потребители (тарифы указываются без НДС)	руб./м3	86,51	89,97	93,15	98,23
1.2	Население (тарифы указываются с учетом НДС)	руб./м3	86,51	89,97	93,15	98,23

Приложение № 1
к экспертному заключению
по делу № 147-15в

Анализ основных технико – экономических показателей
общества с ограниченной ответственностью «Промбытжилсервис» (Абанский район, п. Абан, ИНН
2401002496)

№ п/п	Наименование показателя	Единица измерения	РСО	РЭК		
			2016	2016	2017	2018
1	2	3	4	5	6	7
	Питьевое водоснабжение					
1.	Общая протяженность водопроводных сетей	км	29,750	24,280	24,280	24,280
2.	Количество подземных водозаборных сооружений (скважин)	шт	34,00	32,00	32,00	32,00
3.	Количество поверхностных водозаборных сооружений	шт.	0,00	0,00	0,00	0,00
4.	Объем поднимаемой поверхностной (подземной) воды	тыс.м3	208,80	208,60	208,60	208,60
5.	Объем воды, теряемой при транспортировке	тыс.м3	5,50	5,46	5,46	5,46
6.	Расход воды на собственные нужды организации	тыс.м3	0,00	0,37	0,37	0,37
7.	Объем отпуска воды абонентам	тыс.м3	203,30	202,77	202,77	202,77
8.	Расход электрической энергии	тыс.кВтч	389,550	191,250	191,250	191,250

Приложение № 2
к экспертному заключению
по делу № 147-15в

Фактические и плановые значения показателей надежности, качества и энергетической и эффективности объектов централизованных систем водоснабжения общества с ограниченной ответственностью «Промбытжилсервис» (Абанский район, п. Абан, ИНН 2401002496)

№ п/п	Наименование показателя	Единица измерения	Факт 2014 года	Плановые значения		
				2016 год	2017 год	2018 год
1	2	3		5	6	7
	Питьевое водоснабжение					
1.	Показатели надежности, качества, энергосбережения и энергетической эффективности объектов централизованных систем водоснабжения					
1.1.	Показатели качества воды					
1.1.1.	доля проб питьевой воды, подаваемой с источников водоснабжения в распределительную водопроводную сеть, не соответствующих установленным требованиям, в общем объеме проб, отобранных по результатам производственного контроля качества воды	%	0,00	0,00	0,00	0,00
1.1.2.	доля проб питьевой воды, в распределительной водопроводной сети, не соответствующих установленным требованиям, в общем объеме проб, отобранных по результатам производственного контроля качества воды	%	0,00	0,00	0,00	0,00
1.2.	Показатели надежности и бесперебойности водоснабжения					
1.2.1.	количество перерывов в подаче воды, зафиксированных в местах исполнения обязательств по подаче холодной воды, возникших в результате аварий, повреждений и иных технологических нарушений	ед./км.	0,00	0,00	0,00	0,00
1.3.	Показатели эффективности использования ресурсов, в т.ч.:					
1.3.1.	Доля (уровень) потерь воды в централизованных системах водоснабжения при транспортировке в общем объеме воды, поданной в водопроводную сеть	%	2,66	2,62	2,62	2,62

№ п/п	Наименование показателя	Единица измерения	Факт 2014 года	Плановые значения		
				2016 год	2017 год	2018 год
1	2	3		5	6	7
2.	Удельный расход электроэнергии (норматив технологических затрат электроэнергии), в т.ч.					
2.1.	потребляемой в технологическом процессе подготовки питьевой воды, на единицу объема воды, отпускаемой в сеть	кВтч/м3	1,04	1,36	1,36	1,36

Приложение № 3 к экспертному
заключению по делу
№ 147-15В

Применяемые индексы*

общества с ограниченной ответственностью «Промбытжилсервис» (Абанский район,
п. Абан, ИНН 2401002496)

№ п/п	Наименование	Единица измерений	регулируемый период, 2016 год	регулируемый период, 2017 год	регулируемый период, 2018 год
1	2	3	8	9	10
1	Индекс потребительских цен	%	106,40	106,50	105,50
2	Индекс роста номинальной заработной платы	%	106,40		
3	Индекс цен на электрическую энергию	%	108,00	107,00	106,20
3.1	Цена электрической энергии	руб./тыс. кВт-ч			
А	Поставщик ОАО "Красноярскэнергосбыт"				
3.1.1	Одноставочный тариф				
3.1.1.1	среднее напряжение 2	руб./кВт-ч	4,190	4,483	4,761
3.1.1.2	низкое напряжение	руб./ кВт-ч	5,770	6,174	6,557

* согласно прогнозу социально-экономического развития Российской Федерации на 2015 год и плановый период 2016 и 2017 годов

Приложение № 4
к экспертному заключению
по делу № 147-15в

Долгосрочные параметры регулирования тарифов на питьевую воду
общества с ограниченной ответственностью «Промбытжилсервис» (Абанский район, п.
Абан, ИНН 2401002496)

№ п/п	Наименование показателя	Единица измерения	2016 год	2017 год	2018 год
1	2	3	4	5	6
	Питьевая вода				
1	Базовый уровень операционных расходов	тыс. руб.	6999,34	—	—
2	Индекс эффективности операционных расходов	%	-	1,00	1,00
3	Нормативный уровень прибыли	%	0,00	0,00	0,00
4	Уровень потерь воды	%	2,62	2,62	2,62
5	Удельный расход электроэнергии (норматив технологических затрат электроэнергии), в т.ч.				
5.1.	потребляемой в технологическом процессе подготовки питьевой воды, на единицу объема воды, отпускаемой в сеть	кВт·ч/м ³	1,36	1,36	1,36

Необходимая валовая выручка и расходы по статьям затрат

общества с ограниченной ответственностью «Промбытжилсервис» (Абанский район, п. Абан, ИНН 2401002496)

№ п/п	Наименование	Единица измерений	Предложение организации	Заключение РЭК			Не учтенные расходы
				2016 год	2016 год	2017 год	
1	2	3	4	5	6	7	8
1	Необходимая валовая выручка	тыс. руб.	10552,81	8883,37	9373,41	9895,72	1669,44
1.1	Текущие расходы	тыс. руб.	10520,01	8883,37	9373,41	9895,72	1636,64
1.1.1	Операционные расходы	тыс. руб.	8041,86	6999,34	7372,83	7773,55	1042,52
1.1.1.1	Производственные расходы	тыс. руб.	3366,26	2539,78	2675,31	2820,72	826,48
1.1.1.1.1	Расходы на приобретение сырья и материалов и их хранение	тыс. руб.	179,37	179,37	188,94	199,21	0,00
1.1.1.1.1.1	Реагенты	тыс. руб.	65,77	65,77	69,28	73,05	0,00
1.1.1.1.1.2	Горюче-смазочные материалы	тыс. руб.	113,60	113,60	119,66	126,16	0,00
1.1.1.1.1.3	Материалы и малоценные основные средства	тыс. руб.	0,00	0,00	0,00	0,00	0,00
1.1.1.1.2	Расходы на оплату работ и услуг, выполняемых сторонними организациями и индивидуальными предпринимателями, связанные с эксплуатацией централизованных систем, либо объектов в составе таких систем	тыс. руб.	0,00	0,00	0,00	0,00	0,00
1.1.1.1.3	Расходы на оплату труда и отчисления на социальные нужды основного производственного персонала, в том числе налоги и сборы	тыс. руб.	1340,21	1340,21	1411,73	1488,46	0,00
1.1.1.1.3.1	Расходы на оплату труда производственного персонала	тыс. руб.	1025,41	1025,41	1080,13	1138,84	0,00
1.1.1.1.3.2	Отчисления на социальные нужды производственного персонала, в том числе налоги и сборы	тыс. руб.	314,80	314,80	331,60	349,62	0,00
1.1.1.1.4	Расходы на уплату процентов по займам и кредитам	тыс. руб.	0,00	0,00	0,00	0,00	0,00
1.1.1.1.5	Общехозяйственные расходы	тыс. руб.	961,43	815,93	859,47	906,18	145,50
1.1.1.1.5.1	Расходы на оплату труда и отчисления на социальные нужды общехозяйственного персонала, в том числе налоги и сборы	тыс. руб.	928,75	761,13	801,74	845,32	167,99
1.1.1.1.5.1.1	Расходы на оплату труда общехозяйственного персонала	тыс. руб.	710,60	582,35	613,42	646,76	128,25
1.1.1.1.5.1.1.1	Отчисления на социальные нужды общехозяйственного персонала, в том числе налоги и сборы	тыс. руб.	218,15	178,78	188,32	198,56	39,74
1.1.1.1.5.2	Охрана труда и техника безопасности	тыс. руб.	28,77	27,58	29,05	30,63	1,19
1.1.1.1.5.3	Прочие расходы	тыс. руб.	27,22	27,22	28,67	30,23	0,00
1.1.1.1.6	Прочие производственные расходы, в т.ч.	тыс. руб.	885,25	204,27	215,17	226,87	680,98
1.1.1.1.6.1	Услуги по обращению с осадком сточных вод	тыс. руб.	0,00	0,00	0,00	0,00	0,00
1.1.1.1.6.2	Расходы на автозаправку	тыс. руб.	763,25	97,25	102,44	108,01	666,00
1.1.1.1.6.3	Контроль качества воды и сточных вод	тыс. руб.	122,00	107,02	112,73	118,86	14,98
1.1.1.2	Ремонтные расходы	тыс. руб.	2034,39	2013,99	2121,46	2236,76	20,40
1.1.1.2.1	Расходы на текущий ремонт централизованных систем водоснабжения и (или) водоотведения либо объектов, входящих в состав таких систем	тыс. руб.	307,40	287,00	302,31	318,74	20,40
1.1.1.2.2	Расходы на капитальный ремонт централизованных систем водоснабжения и (или) водоотведения либо объектов, входящих в состав таких систем	тыс. руб.	647,80	647,80	682,37	719,46	0,00
1.1.1.2.3	Расходы на оплату труда и отчисления на социальные нужды ремонтного персонала, в том числе налоги и сборы	тыс. руб.	1079,19	1079,19	1136,78	1198,56	0,00
1.1.1.2.3.1	Расходы на оплату труда ремонтного персонала	тыс. руб.	825,70	825,70	869,76	917,03	0,00
1.1.1.2.3.2	Отчисления на социальные нужды ремонтного персонала, в том числе налоги и сборы	тыс. руб.	253,49	253,49	267,02	281,53	0,00
1.1.1.3	Административные расходы	тыс. руб.	2641,21	2445,57	2576,06	2716,07	195,64
1.1.1.3.1	Расходы на оплату работ и услуг, выполняемых сторонними организациями	тыс. руб.	0,00	0,00	0,00	0,00	0,00
1.1.1.3.1.1	услуги связи и Интернет	тыс. руб.	0,00	0,00	0,00	0,00	0,00
1.1.1.3.1.2	юридические услуги	тыс. руб.	0,00	0,00	0,00	0,00	0,00
1.1.1.3.1.3	аудиторские услуги	тыс. руб.	0,00	0,00	0,00	0,00	0,00
1.1.1.3.1.4	консультационные услуги	тыс. руб.	0,00	0,00	0,00	0,00	0,00
1.1.1.3.1.5	услуги по вневедомственной охране объектов и территорий	тыс. руб.	0,00	0,00	0,00	0,00	0,00
1.1.1.3.1.6	информационные услуги	тыс. руб.	0,00	0,00	0,00	0,00	0,00

№ п/п	Наименование	Единица измерений	Предложение	Заключение РЭК			Не учтенные
			организации	2016 год	2017 год	2018 год	расходы
1	2	3	4	5	6	7	8
1.1.1.3.2	Расходы на оплату труда и отчисления на социальные нужды административно-управленческого персонала, в том числе налоги и сборы	тыс. руб.	2361,92	2307,69	2430,82	2562,94	54,23
1.1.1.3.2.1	Расходы на оплату труда административно-управленческого персонала	тыс. руб.	1807,13	1765,64	1859,85	1960,93	41,49
1.1.1.3.2.2	Отчисления на социальные нужды административно-управленческого персонала, в том числе налоги и сборы	тыс. руб.	554,79	542,05	570,97	602,01	12,74
1.1.1.3.3	Арендная плата, лицензионные платежи, не связанные с арендой (лицензией) централизованным систем водоснабжения и (или) водоотведения либо объектов, входящих в состав таких систем	тыс. руб.	0,00	0,00	0,00	0,00	0,00
1.1.1.3.4	Служебные командировки	тыс. руб.	4,15	4,15	4,37	4,61	0,00
1.1.1.3.5	Обучение персоналу	тыс. руб.	0,00	0,00	0,00	0,00	0,00
1.1.1.3.6	Страхование производственных объектов	тыс. руб.	0,00	0,00	0,00	0,00	0,00
1.1.1.3.7	Прочие административные расходы, в т.ч.:	тыс. руб.	275,14	133,73	140,87	148,52	141,41
1.1.1.3.7.1	Расходы на амортизацию непроизведенных активов	тыс. руб.	0,00	0,00	0,00	0,00	0,00
1.1.1.3.7.2	Расходы по охране объектов и территории	тыс. руб.	0,00	0,00	0,00	0,00	0,00
1.1.1.3.7.3	Прочие расходы	тыс. руб.	275,14	133,73	140,87	148,52	141,41
1.1.1.4	Сбытовые расходы (торгитидузовских организаций)	тыс. руб.	0,00	0,00	0,00	0,00	0,00
1.1.1.4.1	Расходы по сомнительным долгам, в размере не более 2% НДС	тыс. руб.	0,00	0,00	0,00	0,00	0,00
1.1.1.5	индекс эффективности расходов	%			0,99	0,99	0,00
1.1.1.6	индекс потребления энергии	%	106,70	106,70	106,40	106,50	0,00
1.1.1.7	индекс количества отходов	%					0,00
1.1.2	Расходы на эксплуатацию объектов	тыс. руб.	2008,45	1543,62	1651,67	1754,08	464,83
1.1.3	Неподходящие расходы, в том числе:	тыс. руб.	469,70	327,61	348,90	368,09	142,09
1.1.3.1	Расходы на оплату труда (оплата, выход), приобретенных услуг (оплата, выход)	тыс. руб.	237,10	231,17	246,20	259,74	5,93
1.1.3.1.1	Расходы на оплату энергии	тыс. руб.	0,00	0,00	0,00	0,00	0,00
1.1.3.1.2	Расходы на приобретение энергии	тыс. руб.	237,10	231,17	246,20	259,74	5,93
1.1.3.1.3	Расходы на топливо	тыс. руб.	0,00	0,00	0,00	0,00	0,00
1.1.3.1.4	Расходы на оплату труда (оплата, выход)	тыс. руб.	0,00	0,00	0,00	0,00	0,00
1.1.3.1.5	Расходы на покупку воды	тыс. руб.	0,00	0,00	0,00	0,00	0,00
1.1.3.1.6	Услуги по ремонту оборудования	тыс. руб.	0,00	0,00	0,00	0,00	0,00
1.1.3.1.7	Услуги по ремонту оборудования (оплата, выход)	тыс. руб.	0,00	0,00	0,00	0,00	0,00
1.1.3.2	Налоги и сборы	тыс. руб.	31,20	30,44	32,42	34,20	0,76
1.1.3.2.1	Налог на прибыль	тыс. руб.	0,00	0,00	0,00	0,00	0,00
1.1.3.2.2	Налог на имущество организаций	тыс. руб.	0,00	0,00	0,00	0,00	0,00
1.1.3.2.3	Земельный налог и налог на имущество физических лиц	тыс. руб.	0,00	0,00	0,00	0,00	0,00
1.1.3.2.4	Водный налог	тыс. руб.	31,20	30,44	32,42	34,20	0,76
1.1.3.2.5	Плата за пользование водными объектами	тыс. руб.	0,00	0,00	0,00	0,00	0,00
1.1.3.2.6	Транспортный налог	тыс. руб.	0,00	0,00	0,00	0,00	0,00
1.1.3.2.7	Плата за использование коммунальных объектов	тыс. руб.	0,00	0,00	0,00	0,00	0,00
1.1.3.2.8	Прочие налоги и сборы	тыс. руб.	0,00	0,00	0,00	0,00	0,00
1.1.3.3	Арендная плата за пользование имуществом (оплата, выход)	тыс. руб.	201,40	66,00	70,29	74,16	135,40
1.1.3.4	Расходы на оплату труда (оплата, выход)	тыс. руб.	0,00	0,00	0,00	0,00	0,00
1.1.3.5	Расходы на оплату труда (оплата, выход)	тыс. руб.	2,00	0,00	0,00	0,00	0,00
1.1.3.6	Займы и кредиты (оплата, выход)	тыс. руб.	0,00	0,00	0,00	0,00	0,00
1.1.3.6.1	Возврат займов и кредитов	тыс. руб.	0,00	0,00	0,00	0,00	0,00
1.1.3.6.2	Проценты по займам и кредитам	тыс. руб.	0,00	0,00	0,00	0,00	0,00
1.2	Амортизация	тыс. руб.	12,80	12,80	12,80	12,80	0,00
1.3	Нормативная прибыль	тыс. руб.	20,00	0,00	0,00	0,00	20,00
1.4	Расчеты по оплате труда (оплата, выход)	тыс. руб.	0,00	0,00	0,00	0,00	0,00

Приложение № 6
к экспертному заключению
по делу № 147-15в

Величина прибыли
общества с ограниченной ответственностью «Промбытжилсервис» (Абанский район, п. Абан,
ИНН 2401002496)

№ п/п	Наименование	Предложение организации	Заключение РЭК			Не учтенные расходы
		2016 год	2016 год	2017 год	2018 год	2016 год
1	2	3	6	7	8	9
1	Чистые доходы/убытки	20,00	0,00	0,00	0,00	20,00
1.1.	Нормативная прибыль	20,00	0,00	0,00	0,00	20,00
1.1.1.	средства на возврат займов и кредитов, процента по займам и кредитам	0,00	0,00	0,00	0,00	0,00
1.1.2.	Расходы на капитальные вложения	0,00	0,00	0,00	0,00	0,00
1.1.3.	Расходы на социальные нужды, предусмотренные коллективным договором	20,00	0,00	0,00	0,00	20,00
1.2.	Расчетная предпринимательская прибыль/убыток/процентной организации	0,00	0,00	0,00	0,00	0,00

Приложение № 8
к экспертному заключению
по делу № 147-15в

Тарифы на горячую воду для потребителей

Общество с ограниченной ответственностью «Трумпбургазсервис» (Абастуманский район, п. Абага, ИНН 2401002496)

№ п/п	Производитель (группы потребителей)	Единица измерения	Тарифы			
			с 01.01.2016 по 30.06.2016	с 01.07.2016 по 31.12.2016	2017 год	2018 год
1	2	3	4	5	6	7
1	Питьевая вода					
1.1.	Прочие потребители (тарифы указываются без НДС)	руб./м3	28,08	33,98	46,23	48,80
1.2.	Население (тарифы указываются с учетом НДС)	руб./м3	33,13	40,09	54,55	57,58

Приложение № 1
к экспертному заключению
по делу № 373-15в

Анализ основных технико – экономических показателей
открытого акционерного общества "ПЛЕМЕННОЙ ЗАВОД КРАСНЫЙ МАЯК"
(Канский район, п. Красный Маяк, ИНН 2450013518)

№ п/п	Наименование показателя	Единица измерения	2016 год	
			организация	РЭК
1	2	3	4	5
	Питьевое водоснабжение			
1	Общая протяженность водопроводных сетей	км	12,87	12,87
2	Количество подземных водозаборных сооружений (скважин)	шт	5,00	5,00
3	Объем поднимаемой воды	тыс.м3	258,44	258,44
4	Объем воды, теряемой при транспортировке	тыс.м3	3,80	3,80
5	Объем реализации воды	тыс.м3	254,00	254,00
6	Расход электрической энергии	тыс. кВт*час	104,00	104,00

Приложение № 2
к экспертному заключению
по делу № 373-15в

Фактические и плановые значения показателей надежности, качества и энергетической и эффективности объектов централизованных систем водоснабжения

открытого акционерного общества "ПЛЕМЕННОЙ ЗАВОД КРАСНЫЙ МАЯК"
(Канский район, п. Красный Маяк, ИНН 2450013518)

№ п/п	Наименование показателя	Единица измерения	Факт 2014 года	Плановые значения
				2016 год
1	2	3		5
	Питьевое водоснабжение			
1.	Показатели надежности, качества, энергосбережения и энергетической эффективности объектов централизованных систем водоснабжения			
1.1.	Показатели качества воды			
1.1.1.	доля проб питьевой воды, подаваемой с источников водоснабжения в распределительную водопроводную сеть, не соответствующих установленным требованиям, в общем объеме проб, отобранных по результатам производственного контроля качества воды	%		0,00
1.1.2.	доля проб питьевой воды в распределительной водопроводной сети, не соответствующих установленным требованиям, в общем объеме проб, отобранных по результатам производственного контроля качества воды	%		0,00
1.2.	Показатели надежности и бесперебойности водоснабжения		организация не оказывала услуги водоснабжения	
1.2.1.	количество перерывов в подаче воды, зафиксированных в местах исполнения обязательств по подаче холодной воды, возникших в результате аварий, повреждений и иных технологических нарушений	ед./км.		0,00
1.3.	Показатели эффективности использования ресурсов, в т.ч.			
1.3.1.	Доля (уровень) потерь воды в централизованных системах водоснабжения при транспортировке в общем объеме воды, поданной в водопроводную сеть	%		1,47
2.	Удельный расход электроэнергии (норматив технологических затрат электроэнергии), в т.ч.			
2.1.	потребляемой в технологическом процессе подготовки питьевой воды, на единицу объема воды, отпущаемой в сеть	кВтч/м3		0,38
2.2.	потребляемой в технологическом процессе транспортировки питьевой воды, на единицу объема транспортируемой воды	кВтч/м3		0,00

Применяемые индексы*

открытого акционерного общества "ПЛЕМЕННОЙ ЗАВОД КРАСНЫЙ МАЯК" (Канский район, п.
Красный Маяк, ИНН 2450013518)

№ п/п	Наименование	Единица измерений	2016 год	
			организация	РЭК
1	2	3	4	5
1	Индекс потребительских цен	%	106,40	106,40
2	Индекс роста номинальной заработной платы	%	100,00	106,40
3	Индекс цен на электрическую энергию	%		108,98
3.1	Цена электрической энергии	руб./ кВт-ч		
A	ОАО "Красноярскэнергообит"			
3.1.1.	низкое напряжение	руб./тыс. кВт-ч	5,000	5,770
3.1.2.	среднее напряжение 2	руб./тыс. кВт-ч	3,530	3,400
4	Индекс цен на топливо	%		

Приложение № 4
к экспертному заключению
по делу № 373-15В

Расчет экономически обоснованных расходов на услуги по питьевому водоснабжению
открытого акционерного общества "ПЛЕМЕННОЙ ЗАВОД КРАСНЫЙ МАЯК" (Канский район,
п. Красный Маяк, ИНН 2450013518)

тыс. руб.

№ п/п	Наименование	2016 год		
		Организация	РЭК	Величина расходов, не учтенных в тарифе
1	2	3	4	5
1	Производственные расходы	3739,59	1595,31	2144,28
1.1.	Расходы на приобретение сырья и материалов и их хранение	74,33	4,20	70,13
1.1.1.	Реагенты	6,98	4,20	2,78
1.1.2.	Горюче-смазочные материалы	0,00	0,00	0,00
1.1.3.	Материалы и малоценные основные средства	67,35	0,00	67,35
1.2.	Расходы на энергетические ресурсы и холодную воду	487,47	495,92	-8,45
1.2.1.	Электроэнергия	487,47	495,92	-8,45
1.2.2.	Теплоэнергия	0,00	0,00	0,00
1.2.3.	Теплоноситель	0,00	0,00	0,00
1.2.4.	Топливо	0,00	0,00	0,00
1.2.5.	Холодная вода	0,00	0,00	0,00
1.3.	Расходы на оплату работ и услуг, выполняемых сторонними организациями и индивидуальными предпринимателями, связанные с эксплуатацией централизованных систем, либо объектов в составе таких систем	0,00	0,00	0,00
1.4.	Расходы на оплату труда и отчисления на социальные нужды основного производственного персонала, в том числе налоги и сборы:	1125,76	780,55	345,21
1.4.1.	Расходы на оплату труда производственного персонала	868,64	599,13	269,51
1.4.2.	Отчисления на социальные нужды производственного персонала, в том числе налоги и сборы	257,12	181,42	75,70
1.5.	Расходы на уплату процентов по займам и кредитам	0,00	0,00	0,00
1.6.	Общехозяйственные расходы	2 052,03	314,64	1737,39
1.7.	Прочие производственные расходы, в т.ч.	0,00	0,00	0,00
1.7.1.	Расходы на амортизацию автотранспорта	0,00	0,00	0,00
1.7.2.	Расходы на эксплуатацию, техническое обслуживание и ремонт автотранспорта	0,00	0,00	0,00
1.7.3.	Контроль качества воды и сточных вод	0,00	0,00	0,00
1.7.4.	Расходы на аварийно-диспетчерское обслуживание	0,00	0,00	0,00
2	Ремонтные расходы	5081,49	1211,52	3869,97
2.1.	Расходы на ремонт объектов централизованных систем водоснабжения и (или) водоканализации либо объектов, входящих в состав таких систем	224,19	197,59	26,60

№ п/п	Наименование	Организация	РЭК	Величина расходов, не учтенных в тарифе
1	2	3	4	5
2.2.	Расходы на капитальный ремонт централизованных систем водоснабжения и (или) водоотведения либо объектов, входящих в состав таких систем	2 659,32	313,34	2345,98
2.3.	Расходы на оплату труда и отчисления на социальные нужды ремонтного персонала, в том числе налоги и сборы	2197,98	700,59	1497,39
2.3.1.	Расходы на оплату труда ремонтного персонала	1 695,97	537,88	1158,09
2.3.2.	Отчисления на социальные нужды ремонтного персонала, в том числе налоги и сборы	502,01	162,71	339,30
3	Административные расходы	686,31	672,96	13,35
3.1.	Расходы на оплату работ и услуг, выполняемых сторонними организациями	0,00	5,64	-5,64
3.1.1.	Услуги связи и интернет	0,00	5,64	-5,64
3.1.2.	Юридические услуги	0,00	0,00	0,00
3.1.3.	Удиторские услуги	0,00	0,00	0,00
3.1.4.	Консультационные услуги	0,00	0,00	0,00
3.1.5.	Услуги на возмездной основе объектов и территорий	0,00	0,00	0,00
3.1.6.	Информационные услуги	0,00	0,00	0,00
3.2.	Расходы на оплату труда и отчисления на социальные нужды административно-управленческого персонала, в том числе налоги и сборы	686,31	571,59	114,72
3.2.1.	Расходы на оплату труда административно-управленческого персонала	529,56	438,74	90,82
3.2.2.	Отчисления на социальные нужды административно-управленческого персонала, в том числе налоги и сборы	156,75	132,85	23,90
3.3.	Арендная плата за пользование объектами, не связанные с арендой (лизингом) недвижимых объектов водоснабжения и (или) водоотведения либо объектов, входящих в состав таких систем	0,00	0,00	0,00
3.4.	Служебные командировки	0,00	0,00	0,00
3.5.	Обучение персонала	0,00	0,00	0,00
3.6.	Страхование производственных объектов	0,00	0,00	0,00
3.7.	Прочие административные расходы, в т.ч.:	0,00	95,74	-95,74
3.7.1.	Расходы на амортизацию материальных активов	0,00	0,00	0,00
3.7.2.	Расходы на оплату труда объектов и территорий	0,00	0,00	0,00
3.7.3.	Прочие расходы	0,00	0,00	0,00
4	Общественные организации и учреждения организаций	0,00	0,00	0,00
5	Амортизация	0,00	0,00	0,00
5.1.	Амортизация объектов и нематериальных активов, относящихся к объектам централизованной системы водоснабжения и водоотведения	0,00	0,00	0,00

№ п/п	Наименование	Организация	РЭК	Величина расходов, не учтенных в тарифе
1	2	3	4	5
6	Расходы на содержание и эксплуатацию платящих, коммунальные услуги	0,00	0,00	0,00
7	Расходы на содержание управления водных и сборов	466,37	43,85	422,52
7.1.	налог на имущество	0,00	0,00	0,00
7.2.	налог на имущество организаций	0,00	0,00	0,00
7.3.	Плата за использование водных объектов на окружающую среду	0,00	0,00	0,00
7.4.	Водный налог, взимаемый за пользование водным объектом	43,85	43,85	0,00
7.5.	Земельный налог	0,00	0,00	0,00
7.6.	Транспортный налог	0,00	0,00	0,00
7.7.	Прочие расходы на содержание водных объектов и сборов с водных объектов, включая расходы на содержание производственных, организационных и административных расходов	422,52	0,00	422,52
10	Итого расходов	9973,76	3523,64	6450,12

Приложение № 5
к экспертному заключению
по делу № 373-15в

Величина прибыли
открытого акционерного общества "ПЛЕМЕННОЙ ЗАВОД КРАСНЫЙ МАЯК"
(Канский район, п. Красный Маяк, ИНН 2450013518)

тыс. руб.

№ п/п	Наименование	2016 год		
		организация	РЭК	Величина расходов, не учтенных в тарифе
1	2	3	4	5
	Питьевое водоснабжение			
1	Нормативная прибыль	0,00	0,00	0,00
1.1.	Средства на возврат займов и кредитов и процентов по ним	0,00	0,00	0,00
1.2.	Расходы на капитальные вложения	0,00	0,00	0,00
1.3.	Расходы на социальные нужды, предусмотренные коллективным договором	0,00	0,00	0,00
2	Расчетная предпринимательская прибыль гарантирующей организации	0,00	0,00	0,00

Приложение № 8
к экспертному заключению
по делу № 373-15в

Тарифы на питьевую воду для потребителей
открытого акционерного общества "ПЛЕМЕННОЙ ЗАВОД КРАСНЫЙ МАЯК"
(Канский район, п. Красный Маяк, ИНН 2450013518)

№ п/п	Показатель (группы потребителей)	Единица измерения	Тарифы	
			с 01.01.2016 по 30.06.2016	с 01.07.2016 по 31.12.2016
1	2	3	4	5
1	Питьевая вода			
1.1.	Прочие потребители (тарифы указываются без НДС)	руб./м3	13,57	14,11
1.2.	Население (тарифы указываются с учетом НДС)	руб./м3	13,57	14,11

Приложение № 1 к экспертному заключению
по делу № 409-15в

Исходные данные для подготовки расчета индивидуального тарифа на подключение
(технологическое присоединение) к системе водоснабжения МУП г.Уяра "Горкомхоз" (г. Уяр,
ИНН 2440006462) объекта капитального строительства "Многоквартирный жилой дом, г.Уяр,
ул. Фабричная, 3"

Наименование показателей		Водоснабжение	
	Заявление, реквизиты (№ и дата)	№ 1364-2 от 06.11.2015	
	№ пункта по тех. заданию	ТУ	
	№ пункта по инвестпрограмме	-	
	Период ввода (подключения) объекта	2015	
Индекс дефлятор	ИЦП в промышленности для внутреннего рынка без продукции ТЭКа по расчету МЭРТ	1,0	
	инвестиции в основной капитал	-	
	Застройщик / заявитель	ООО "Уярская Строительная Компания"	
	Объект	многоквартирный жилой дом	
	Адрес	г. Уяр, ул. Фабричная, 3	
Расчет платы по ставке тарифа на подключаемую нагрузку сети (Тп,м)	Диаметр присоединения, мм	100,00	
	Подключаемая нагрузка, м3/сутки	11,80	
	Ставка тарифа на подключаемую нагрузку сети, тыс. руб./м3/сутки	-	
	Плата по ставке тарифа на подключаемую нагрузку сети, тыс. руб.	15,50	
Расчет платы по ставке тарифа за протяженность сети (Тпр)	Параметры строительства сетей до точки подключения заявителя	Диаметр, мм	-
		Длина, м	-
		Сметная стоимость, в тыс.руб.	-
		Примечания	
	Базовая ставка за протяженность сети (Тпр), тыс. руб./м		
	Коэффициент дифференциации стоимости строительства сетей (kd)		
	Ставка тарифа за протяж. сети (Тпр), тыс. руб. /м		
Плата по ставке тарифа за протяженность сети (Тпр), тыс. руб.			
Финансовая потребность для реализации мероприятий на развитие мощности	на ед. заявленной мощности с учетом налога на прибыль, тыс.руб.	-	
	Размер покрытия, исходя из нагрузки заявителя, тыс. руб.	15,50	
Суммарная плата за подключение (технологическое присоединение), тыс. руб.		15,50	
Предлагаемая МУП г.Уяра "Горкомхоз" в заявлениях		20,15	

Приложение № 2 к экспертному заключению
по делу № 409-15в

Расчет платы за подключение (технологическое присоединение) к системе водоснабжения МУП
г.Уяра "Городское коммунальное хозяйство" (г. Уяр, ИНН 2440006462)
объекта - многоквартирный жилой дом

Заявитель: общество с ограниченной ответственностью
"Уярская строительная компанияж"

Подключаемый объект: многоквартирный жилой дом

Адрес объекта: г. Уяр, ул. Фабричная, 3

Срок подключения: 2015

Типоразмер присоединения (врезки, мм): 100,00

№ п/п	Наименование	Единица измерений	Предложение предприятия	Заключение РЭК	Не учтенные расходы
1	Расходы, связанные с подключением (технологическим подключением)	тыс. руб.	20,15	15,50	-4,65
1.1	Расходы на проведение мероприятий по	тыс. руб.	0,00	0,00	0,00
1.1.1	расходы на проектирование	тыс. руб.	0,00	0,00	0,00
1.1.2	расходы на сырье и материалы	тыс. руб.	9,19	9,07	-0,12
1.1.3	расходы на электрическую энергию (мощность)	тыс. руб.	0,00	0,00	0,00
1.1.4	расходы на оплату работ и услуг сторонних организаций	тыс. руб.	0,00	0,00	0,00
1.1.5	оплата труда и отчисления на социальные нужды	тыс. руб.	4,94	3,55	-1,39
1.1.6	прочие расходы (услуги автотранспорта)	тыс. руб.	6,02	2,89	-3,13
1.2	Внерезервационные расходы, всего	тыс. руб.	0,00	0,00	0,00
1.2.1	расходы на услуги банков	тыс. руб.	0,00	0,00	0,00
1.2.2	расходы на обслуживание заемных средств	тыс. руб.	0,00	0,00	0,00
1.3	Налог на прибыль	тыс. руб.	0,00	0,00	0,00
2	Структура расходов		20,15	15,50	-4,65
2.1	Расходы, относимые на ставку за протяженность сети	тыс. руб.	0,00	0,0	0,00
2.2	Расходы, относимые на ставку за подключаемую нагрузку	тыс. руб.	0,00	0,00	0,00
2.3	Расходы на строительство и модернизацию существующих объектов, учитываемые при установлении индивидуальной платы за подключение	тыс. руб.	0,00	0,00	0,00
3	Протяженность сетей	км	0,00	0,00	0,00
4	Подключаемая нагрузка	куб. м в сутки	22,07	11,80	0,00
5	Предлагаемые тарифы на подключение				
5.1	Базовая ставка тарифа на протяженность сетей	тыс. руб./м	-	-	-
5.2	Коэффициенты дифференциации тарифа в зависимости от диаметра сетей		-	-	-
5.3	Базовая ставка тарифа на подключаемую нагрузку	тыс. руб./куб. м	0,00	0,00	0,00

Приложение № 1 к
экспертному заключению
по делу № 408-15в

Исходные данные для подготовки расчета индивидуального тарифа на подключение (технологическое присоединение) к системе водоснабжения МУП г.Уяра "Горкомхоз" (г. Уяр, ИНН 2440006462) объекта капитального строительства "Многokвартирный жилой дом, г.Уяр, ул. Луначарского, 35 б"

Наименование показателей		Водоснабжение	
		Заявление: реквизиты (№ и дата)	№ 1364-1 от 06.11.2015
		№ пункта по тех. заданию	ТУ
		№ пункта по инвестпрограмме	-
		Период ввода (подключения) объекта	2015
Индекс дефлятор	ИЦП в промышленности для внутреннего рынка без продукции ТЭКа по расчету МЭРТ		1,0
	инвестиции в основной капитал		-
		Застройщик / заявитель	ООО "Уярская Строительная Компания"
		Объект	многоквартирный жилой дом
		Адрес	г. Уяр, ул.Луначарского,35 б
Расчет платы по ставке тарифа на подключаемую нагрузку сети (Тп,м)	Диаметр присоединения, мм		100,00
	Подключаемая нагрузка, м3/сутки		17,60
	Ставка тарифа на подключаемую нагрузку сети, тыс. руб./м3/сутки		-
	Плата по ставке тарифа на подключаемую нагрузку сети, тыс. руб.		15,50
Расчет платы по ставке тарифа за протяженность сети (Тдпр)	Параметры строительства сетей до точки подключения заявителя	Диаметр, мм	-
		Длина, м	-
		Сметная стоимость, в тыс.руб.	-
		Примечания	
	Базовая ставка за протяженность сети (Тдпр), тыс. руб./м		-
	Коэффициент дифференциации стоимости строительства сетей (kd)		-
	Ставка тарифа за протяж. сети (Тдпр), тыс. руб./м		-
Плата по ставке тарифа за протяженность сети (Тдпр), тыс. руб.		-	
Финансовая потребность для реализации мероприятий на развитие мощности	На ед. заявленной мощности с учетом налога на прибыль, тыс.руб.		-
	Размер покрытия, исходя из нагрузки заявителя, тыс. руб.		-
Суммарная плата за подключение (технологическое присоединение), тыс. руб.			15,50
Предлагаемая МУП г.Уяра "Горкомхоз" в заявлении			20,15

Приложение № 2 к экспертному
заключению по делу № 408-15в

Расчет платы за индивидуальное подключение (технологическое присоединение) к системе водоснабжения МУП г.Уяра "Городское коммунальное хозяйство" (г. Уяр, ИНН 2440006462) объекта - многоквартирный жилой дом

Заявитель: общество с ограниченной ответственностью
"Уярская Строительная Компания"

Подключаемый объект: многоквартирный жилой дом

Адрес объекта: г. Уяр, ул. Луначарского, 35 б

Срок подключения: 2015

Типоразмер присоединения (врезки, мм): 100,00

№ п/п	Наименование	Единица измерений	Предложение предприятия	Заключение РЭК	Не учтенные расходы
1	Расходы, связанные с подключением	тыс. руб.	20,15	15,50	-4,65
1.1	Расходы на проведение мероприятий по подключению заявителей	тыс. руб.	0,00	0,00	0,00
1.1.1	расходы на проектирование	тыс. руб.	0,00	0,00	0,00
1.1.2	расходы на сырье и материалы	тыс. руб.	9,19	9,07	-0,12
1.1.3	расходы на электрическую энергию (мощность).	тыс. руб.	0,00	0,00	0,00
1.1.4	расходы на оплату работ и услуг сторонних организаций	тыс. руб.	0,00	0,00	0,00
1.1.5	оплата труда и отчисления на социальные нужды	тыс. руб.	4,94	3,55	-1,39
1.1.6	прочие расходы (услуги автотранспорта)	тыс. руб.	6,02	2,89	-3,13
1.2	Внерезидентские расходы, всего	тыс. руб.	0,00	0,00	0,00
1.2.1	расходы на услуги банков	тыс. руб.	0,00	0,00	0,00
1.2.2	расходы на обслуживание заемных средств	тыс. руб.	0,00	0,00	0,00
1.3	Налог на прибыль	тыс. руб.	0,00	0,00	0,00
2	Структура расходов		20,15	15,50	-4,65
2.1	Расходы, относимые на ставку за протяженность	тыс. руб.	0,00	0,0	0,00
2.2	Расходы, относимые на ставку за подключаемую	тыс. руб.	0,00	0,00	0,00
2.3	Расходы на строительство и модернизацию	тыс. руб.	0,00	0,00	0,00
3	Протяженность сетей	км	0,00	0,00	0,00
4	Подключаемая нагрузка	куб. м в сутки	17,60	17,60	0,00
5	Предлагаемые тарифы на подключение				
5.1	Базовая ставка тарифа на протяженность сетей	тыс. руб./м	-	-	-
5.2	Коэффициенты дифференциации тарифа в зависимости от диаметра сетей		-	-	-
5.3	Базовая ставка тарифа на подключаемую нагрузку	тыс. руб./куб. м	0,00	0,00	0,00

Фактические и плановые значения показателей надежности, качества и энергетической и эффективности объектов централизованных систем водоотведения

Муниципального унитарного предприятия тепловых сетей г.Зеленогорска (г.Зеленогорск, ИНН 2453000242)

№ п/п	Наименование показателя	Единица измерения	РЭК			
			PCO 2016	2016	2017	2018
1	2	3	4	5	6	7
	Водоотведение					
1	Показатели надежности, качества, энергетической эффективности объектов централизованных систем водоотведения					
1.1.	Показатели качества очистки сточных вод	%				
1.1.1.	доля сточных вод, не подвергающихся очистке, в общем объеме сточных вод, сбрасываемых в централизованные общесплавные или бытовые системы водоотведения	%	0,00	0,00	0,00	0,00
1.1.2.	доля поверхностных сточных вод, не подвергающихся очистке, в общем объеме поверхностных сточных вод, принимаемых в централизованную ливневую систему водоотведения	%	-	-	-	-
1.1.3.	доля проб сточных вод, не соответствующих установленным нормативам допустимых сбросов, лимитам на сбросы по централизованной общесплавной (бытовой) системе водоотведения	%	0,00	0,00	0,00	0,00
1.1.4.	доля проб сточных вод, не соответствующих установленным нормативам допустимых сбросов, лимитам на сбросы по централизованной ливневой системе водоотведения	%	-	-	-	-
2.2.	Показатели надежности и бесперебойности водоотведения	ед./км.				
2.2.1.	Удельное количество аварий и засоров в расчете на протяженность канализационной сети в год	ед./км.	0,00	0,00	0,00	0,00
2.3.	Показатели эффективности использования ресурсов, в т.ч.:					
2.3.1	Удельный расход электрической энергии (норматив технологических затрат электроэнергии)					
2.3.1.1.	потребляемой в технологическом процессе очистки сточных вод, на единицу объема очищаемых сточных вод	кВт·ч/м ³	1,13	1,13	1,13	1,13
2.3.1.2.	потребляемой в технологическом процессе транспортировки сточных вод, на единицу объема транспортируемых сточных вод	кВт·ч/м ³	0,70	0,70	0,70	0,70

Приложение № 3 к экспертному
заключению по делу
№ 195-15В

Индексы

Муниципального унитарного предприятия тепловых сетей г.Зеленогорска
(г.Зеленогорск, ИНН 2453000242)

№ п/п	Наименование	Единица измерений	регулируемый период, 2016 год	регулируемый период, 2017 год	регулируемый период, 2018 год
1	2	3	8	9	10
1	Индекс потребительских цен	%	106,40	106,50	105,50
2	Индекс роста номинальной заработной платы	%	106,40		
3	Индекс цен на электрическую энергию	%	107,50	107,00	106,20
3.1	Цена электрической энергии	руб./тыс. кВт-ч			
А	Поставщик ОАО "Красноярскэнергосбыт"				
3.1.1	Одноставочный тариф				
3.1.1.1	среднее напряжение 2	руб./кВт-ч	3,0517	3,265	3,467
3.1.2.	Двухставочный тариф				
3.1.2.1	среднее напряжение 2	руб./ кВт-ч	1,2677	1,356	1,440
3.1.2.2	высокое напряжение	руб./ кВт-ч	1,0027	1,073	1,140
3.1.3.	Ставка за мощность				
3.1.3.1	среднее напряжение 2	руб./ МВт в мес.	1014931,0	1085976,2	1153306,7
3.1.3.2	высокое напряжение	руб./ МВт в мес.	530725,7	567876,5	603084,8

Приложение № 4
к экспертному заключению
по делу № 195-15в

Долгосрочные параметры регулирования тарифов на водоотведение
Муниципального унитарного предприятия тепловых сетей г.Зеленогорска (г.Зеленогорск,
ИНН 2453000242)

№ п/п	Наименование показателя	Единица измерения	2016 год	2017 год	2018 год
1	2	3	4	5	6
	Водоотведение				
1	Базовый уровень операционных расходов	тыс. руб.	73777,76	-	-
2	Индекс эффективности операционных расходов	%	100,00	0,99	0,99
3	Нормативный уровень прибыли	%	0,68	0,63	0,61
4	Удельный расход электроэнергии (норматив технологических затрат электроэнергии), в т.ч.				
4.1.	потребляемой в технологическом процессе очистки сточных вод, на единицу объема очищаемых сточных вод	кВт·ч/м3	1,13	1,13	1,13
4.2.	потребляемой в технологическом процессе транспортировки сточных вод, на единицу объема транспортируемых сточных вод	кВт·ч/м3	0,70	0,70	0,70

Расчет экономически обоснованных расходов на услуги по водоотведению
Муниципального унитарного предприятия тепловых сетей г.Зеленогорск (ИНН 2453000242)

№ п/п	Наименование	Единица измерений	Предложение организации				Заключение РЭК				Не учтенные расходы			
			2016 год	2017 год	2018 год	ИТОГО	2016 год	2017 год	2018 год	ИТОГО	2016 год	2017 год	2018 год	ИТОГО
1	2	3	4	5	6	ИТОГО	7	8	9	ИТОГО	10	11	12	ИТОГО
1.1	Необходимая валовая выручка	тыс. руб.	143 572,86	149 304,70	156 923,40	449 800,96	116 325,63	123 893,51	129 874,21	370 093,36	27 247,23	25 411,19	27 049,18	79 707,61
1.1.1	Текущие расходы	тыс. руб.	129 756,56	135 661,50	143 010,50	408 428,56	105 368,83	110 952,81	116 737,41	333 059,06	24 387,73	24 708,69	26 273,08	75 369,51
1.1.1.1	Операционные расходы	тыс. руб.	91 519,68	94 922,20	99 807,80	286 249,68	73 777,76	77 714,54	81 938,33	233 430,63	17 741,92	17 207,66	17 869,47	52 819,05
1.1.1.1.1	Производственные расходы	тыс. руб.	79 491,64	82 447,00	86 690,51	248 629,15	63 594,12	66 987,51	70 628,29	201 209,92	15 897,52	15 459,49	16 062,22	47 419,23
1.1.1.1.1.1	Расходы на приобретение сырья и материалов и их хранение	тыс. руб.	4 276,20	4 435,18	4 663,46	13 374,84	3 692,90	3 889,95	4 101,37	11 684,22	583,30	545,23	562,09	1 690,62
1.1.1.1.1.1.1	Реагенты	тыс. руб.	4 276,20	4 435,18	4 663,46	13 374,84	3 692,90	3 889,95	4 101,37	11 684,22	583,30	545,23	562,09	1 690,62
1.1.1.1.1.1.2	Горюче-смазочные материалы	тыс. руб.	0,00	0,00	0,00	0,00	0,00	0,00	0,00	0,00	0,00	0,00	0,00	0,00
1.1.1.1.1.3	Материалы и малопенные основные средства	тыс. руб.	0,00	0,00	0,00	0,00	0,00	0,00	0,00	0,00	0,00	0,00	0,00	0,00
1.1.1.1.1.2	Расходы на оплату работ и услуг, выполняемых сторонними организациями и индивидуальными предпринимателями, связанные с эксплуатацией централизованных систем, либо объектов в составе таких систем	тыс. руб.	0,00	0,00	0,00	0,00	0,00	0,00	0,00	0,00	0,00	0,00	0,00	0,00
1.1.1.1.3	Расходы на оплату труда и отчисления на социальные нужды основного производственного персонала, в том числе налоги и сборы:	тыс. руб.	47 432,27	49 195,71	51 727,79	148 355,77	39 652,54	41 768,40	44 038,51	125 459,45	7 779,73	7 427,31	7 689,28	22 896,32
1.1.1.1.3.1	Расходы на оплату труда производственного персонала	тыс. руб.	36 430,27	37 784,68	39 729,44	113 944,39	30 455,10	32 080,18	33 823,74	96 359,02	5 975,17	5 704,50	5 905,70	17 585,37
1.1.1.1.3.2	Отчисления на социальные нужды производственного персонала, в том числе налоги и сборы	тыс. руб.	11 002,00	11 411,03	11 998,35	34 411,38	9 197,44	9 688,22	10 214,77	29 100,43	1 804,56	1 722,81	1 783,58	5 310,95
1.1.1.1.4	Расходы на уплату процентов по займам и кредитам	тыс. руб.	0,00	0,00	0,00	0,00	0,00	0,00	0,00	0,00	0,00	0,00	0,00	0,00
1.1.1.1.5	Общехозяйственные расходы	тыс. руб.	16 550,77	17 166,10	18 049,63	51 766,50	16 327,89	17 199,15	18 133,93	51 660,97	222,88	-33,05	-84,30	105,53
1.1.1.1.5.1	Расходы на оплату труда и отчисления на социальные нужды общехозяйственного персонала, в том числе налоги и сборы:	тыс. руб.	12 076,12	12 525,09	13 169,75	37 770,96	12 076,12	12 720,51	13 411,87	38 208,50	0,00	-195,42	-242,12	-437,54
1.1.1.1.5.1.1	Расходы на оплату труда общехозяйственного персонала	тыс. руб.	9 275,05	9 619,88	10 115,01	29 009,94	9 275,05	9 769,97	10 300,97	29 345,99	0,00	-150,09	-185,96	-336,05
1.1.1.1.5.1.2	Отчисления на социальные нужды общехозяйственного персонала, в том числе налоги и сборы	тыс. руб.	2 801,07	2 905,21	3 054,74	8 761,02	2 801,07	2 950,54	3 110,90	8 862,51	0,00	-45,33	-56,16	-101,49
1.1.1.1.5.2	Охрана труда и техника безопасности	тыс. руб.	907,83	941,58	990,04	2 839,45	857,22	902,96	952,04	2 712,22	50,61	38,62	38,00	127,23
1.1.1.1.5.3	Прочие расходы	тыс. руб.	3 566,82	3 699,43	3 889,84	11 156,09	3 394,55	3 575,68	3 770,02	10 740,25	172,27	123,75	119,82	415,84
1.1.1.1.6	Прочие производственные расходы, в т.ч.	тыс. руб.	11 232,40	11 650,01	12 249,63	35 132,04	3 920,79	4 130,01	4 354,48	12 405,28	7 311,61	7 520,00	7 895,15	22 726,76
1.1.1.1.6.1	Услуги по обращению с осадком сточных вод	тыс. руб.	0,00	0,00	0,00	0,00	0,00	0,00	0,00	0,00	0,00	0,00	0,00	0,00
1.1.1.1.6.2	Расходы на амортизацию автотранспорта	тыс. руб.	0,00	0,00	0,00	0,00	0,00	0,00	0,00	0,00	0,00	0,00	0,00	0,00
1.1.1.1.6.3	Контроль качества воды и сточных вод	тыс. руб.	283,10	293,63	308,74	885,47	283,10	298,21	314,42	895,73	0,00	-4,58	-5,68	-10,26

№ п/п	Наименование	Единица измерений	Предложение организации				Заключение РЭК				Не учтенные расходы			
			2017 год	2018 год	ИТОГО	2016 год	2017 год	2018 год	ИТОГО	2016 год	2017 год	2018 год	ИТОГО	
1	2	3	4	5	6	7	8	9	10	11	12	13	14	15
1.1.1.1.6.4	Расходы на аварийно-диспетчерское обслуживание	тыс. руб.	0,00	0,00	0,00	0,00	0,00	0,00	0,00	0,00	0,00	0,00	0,00	0,00
1.1.1.1.6.5	Расходы на приобретение (использование) вспомогательных материалов, запасных частей	тыс. руб.	25,50	26,45	27,81	79,76	25,50	26,86	28,32	-0,41	-0,51	-0,92		
1.1.1.1.6.6	Расходы на эксплуатацию, техническое обслуживание и ремонт автотранспорта	тыс. руб.	10 923,80	11 329,93	11 913,08	34 166,81	3 612,19	3 804,94	4 011,74	7 524,99	7 901,34	22 737,94		
1.1.1.2	Ремонтные расходы	тыс. руб.	2 129,84	2 209,02	2 322,72	6 661,58	500,00	526,68	555,31	1 629,84	1 767,41	5 079,59		
1.1.1.2.1	Расходы на текущий ремонт централизованных систем водоснабжения и (или) водоотведения либо объектов, входящих в состав таких систем	тыс. руб.	1 028,64	1 066,88	1 121,79	3 217,31	0,00	0,00	0,00	1 028,64	1 066,88	3 217,31		
1.1.1.2.2	Расходы на капитальный ремонт централизованных систем водоснабжения и (или) водоотведения либо объектов, входящих в состав таких систем	тыс. руб.	1 101,20	1 142,14	1 200,93	3 444,27	500,00	526,68	555,31	601,20	615,46	1 862,28		
1.1.1.2.3	Расходы на оплату труда и отчисления на социальные нужды ремонтного персонала, в том числе налоги и сборы	тыс. руб.	0,00	0,00	0,00	0,00	0,00	0,00	0,00	0,00	0,00	0,00		
1.1.1.2.3.1	Расходы на оплату труда ремонтного персонала	тыс. руб.	0,00	0,00	0,00	0,00	0,00	0,00	0,00	0,00	0,00	0,00		
1.1.1.2.3.2	Отчисления на социальные нужды ремонтного персонала, в том числе налоги и сборы	тыс. руб.	0,00	0,00	0,00	0,00	0,00	0,00	0,00	0,00	0,00	0,00		
1.1.1.3	Административные расходы	тыс. руб.	9 898,20	10 266,18	10 794,57	30 958,95	9 683,64	10 200,35	10 754,73	214,56	65,83	320,23		
1.1.1.3.1	Расходы на оплату работ и услуг, выполняемых сторонними организациями	тыс. руб.	96,23	99,81	104,95	300,99	96,00	101,12	106,61	0,23	-1,31	-2,74		
1.1.1.3.1.1	услуги связи и интернет	тыс. руб.	68,01	70,54	74,17	212,72	68,01	71,64	75,53	0,00	-1,10	-2,46		
1.1.1.3.1.2	юридические услуги	тыс. руб.	0,00	0,00	0,00	0,00	0,00	0,00	0,00	0,00	0,00	0,00		
1.1.1.3.1.3	аудиторские услуги	тыс. руб.	28,22	29,27	30,78	88,27	27,99	29,48	31,08	0,23	-0,21	-0,28		
1.1.1.3.1.4	консультационные услуги	тыс. руб.	0,00	0,00	0,00	0,00	0,00	0,00	0,00	0,00	0,00	0,00		
1.1.1.3.1.5	услуги по введомственной охране объектов и территорий	тыс. руб.	0,00	0,00	0,00	0,00	0,00	0,00	0,00	0,00	0,00	0,00		
1.1.1.3.1.6	информационные услуги	тыс. руб.	0,00	0,00	0,00	0,00	0,00	0,00	0,00	0,00	0,00	0,00		
1.1.1.3.2	Расходы на оплату труда и отчисления на социальные нужды административно-управленческого персонала, в том числе налоги и сборы	тыс. руб.	7 910,03	8 204,11	8 626,37	24 740,51	7 909,61	8 331,67	8 784,49	-127,56	-158,12	-285,26		
1.1.1.3.2.1	Расходы на оплату труда административно-управленческого персонала	тыс. руб.	6 075,29	6 301,16	6 625,48	19 001,93	6 074,97	6 399,13	6 746,92	0,32	-97,97	-219,09		
1.1.1.3.2.2	Отчисления на социальные нужды административно-управленческого персонала, в том числе налоги и сборы	тыс. руб.	1 834,74	1 902,95	2 000,89	5 738,58	1 834,64	1 932,54	2 037,57	0,10	-29,59	-66,17		
1.1.1.3.3	Арендная плата, лизинговые платежи, не связанные с арендой (лизингом) централизованных систем водоснабжения и (или) водоотведения либо объектов, входящих в состав таких систем	тыс. руб.	36,64	38,00	39,96	114,60	36,64	38,60	40,70	0,00	-0,60	-1,34		
1.1.1.3.4	Служебные командировки	тыс. руб.	23,79	24,67	25,94	74,40	0,00	0,00	0,00	23,79	24,67	74,40		

Величина прибыли
Муниципального унитарного предприятия тепловых сетей г.Зеленогорска (г.Зеленогорск,
ИНН 2453000242)

№ п/п	Наименование	Предложение организации			Заключение РЭК			Не учтенные расходы		
		2016 год	2017 год	2018 год	2016 год	2017 год	2018 год	2016 год	2017 год	2018 год
1	2	3			6	7	8	9		
	Водоотведение									
1	Нормативная прибыль	1433,60	1489,20	1562,80	786,70	786,70	786,70	646,90	702,50	776,10
1.1.	средства на возврат займов и кредитов, проценты по займам и кредитам	0,00	0,00	0,00	0,00	0,00	0,00	0,00	0,00	0,00
1.2.	Расходы на капитальные вложения	0,00	0,00	0,00	0,00	0,00	0,00	0,00	0,00	0,00
1.3.	Расходы на социальные нужды, предусмотренные коллективными договорами	1146,90	1192,80	1253,60	500,00	500,00	500,00	646,90	692,80	753,60
2	Другие расходы, не учитываемые в соответствии с Налоговым кодексом Российской Федерации при определении налоговой базы налога на прибыль	286,70	296,40	309,20	286,70	286,70	286,70	0,00	9,70	22,50

Приложение № 9
к экспертному заключению
по делу № 195-15В

Тарифы на водоотведение для потребителей
Муниципального унитарного предприятия тепловых сетей г.Зеленогорска
(г.Зеленогорск, ИНН 2453000242)

№ п/п	Показатель (группы потребителей)	Единица измерения	Тарифы			
			с 01.01.2016 по 30.06.2016	с 01.07.2016 по 31.12.2016	2017 год	2018 год
1	2	3	4	5	6	7
1	Водоотведение					
	Прочие потребители (тарифы указываются без НДС)	руб./м3	17,91	25,07	22,89	23,99
1.2.	Население (тарифы указываются с учетом НДС)	руб./м3	21,13	29,58	27,01	28,31

Приложение № 2
к экспертному заключению
по делу № 194-15в

Фактические и плановые значения показателей надежности, качества и энергетической и эффективности
объектов централизованных систем водоснабжения

Муниципального унитарного предприятия тепловых сетей г.Зеленогорска
(г.Зеленогорск ИНН 21453000242)

№ п/п	Наименование показателя	Единица измерения	Факт 2014 года	Плановые значения		
				2016 год	2017 год	2018 год
1	2	3	4	5	6	7
	Питьевое водоснабжение					
1.	Показатели надежности, качества, энергосбережения и энергетической эффективности объектов централизованных систем водоснабжения					
1.1.	Показатели качества воды					
1.1.1.	доля проб питьевой воды, подаваемой с источников водоснабжения в распределительную водопроводную сеть, не соответствующих установленным требованиям, в общем объеме проб, отобранных по результатам производственного контроля качества воды	%	0,00	0,00	0,00	0,00
1.1.2.	доля проб питьевой воды, в распределительной водопроводной сети, не соответствующих установленным требованиям, в общем объеме проб, отобранных по результатам производственного контроля качества воды	%	0,00	0,00	0,00	0,00
1.2.	Показатели надежности и бесперебойности водоснабжения					
1.2.1.	количество перерывов в подаче воды, зафиксированных в местах исполнения обязательств по подаче холодной воды, возникших в результате аварий, повреждений и иных технологических нарушений	ед./км.	0,92	0,00	0,00	0,00
1.3.	Показатели эффективности использования ресурсов, в т.ч.:					
1.3.1.	Доля (уровень) потерь воды в централизованных системах водоснабжения при транспортировке в общем объеме воды, поданной в водопроводную сеть	%	18,00	17,56	17,56	17,56
2.	Удельный расход электроэнергии (норматив технологических затрат электроэнергии), в т.ч.					
2.1.	потребляемой в технологическом процессе подготовки питьевой воды, на единицу объема воды, отпускаемой в сеть	кВтч/м3	0,45	0,53	0,53	0,53
2.2.	потребляемой в технологическом процессе транспортировки питьевой воды, на единицу объема транспортируемой воды	кВтч/м3	0,27	0,28	0,28	0,28

Приложение № 3 к экспертному
заключению по делу
№ 194-15В

Индексы

Муниципального унитарного предприятия тепловых сетей г.Зеленогорска
(г.Зеленогорск, ИНН 2453000242)

№ п/п	Наименование	Единица измерений	регулируемый период, 2016 год	регулируемый период, 2017 год	регулируемый период, 2018 год
1	2	3	8	9	10
1	Индекс потребительских цен	%	106,40	106,50	105,50
2	Индекс роста номинальной заработной платы	%	106,40		
3	Индекс цен на электрическую энергию	%	107,50	107,00	106,20
3.1	Цена электрической энергии	руб./тыс. кВт-ч			
А	Поставщик ОАО "Красноярскэнергосбыт"				
3.1.1	Одноставочный тариф				
3.1.1.1	среднее напряжение 2	руб./кВт-ч	3,0517	3,2650	3,4670
3.1.2.	Двухставочный тариф	руб./ кВт-ч			
3.1.2.1	среднее напряжение 2	руб./ кВт-ч	1,2677	1,3560	1,4400
3.1.2.2	ставка за мощность	руб/МВт в мес.	1014931,0	1085976,2	1153306,7

Приложение № 4
к экспертному заключению
по делу № 194-15в

Долгосрочные параметры регулирования тарифов на питьевую воду
Муниципального унитарного предприятия тепловых сетей г.Зеленогорска (г.Зеленогорск,
ИНН 2453000242)

№ п/п	Наименование показателя	Единица измерения	2016 год	2017 год	2018 год
1	2	3	4	5	6
	Питьевая вода				
1	Базовый уровень операционных расходов	тыс. руб.	114301,86	-	-
2	Индекс эффективности операционных расходов	%	100,00	0,99	0,99
3	Нормативный уровень прибыли	%	0,00	0,00	0,00
4	Уровень потерь воды	%	17,56	17,56	17,56
5	Удельный расход электроэнергии (норматив технологических затрат электроэнергии), в т.ч.				
5.1.	потребляемой в технологическом процессе подготовки питьевой воды, на единицу объема воды, отпускаемой в сеть	кВт·ч/м ³	0,53	0,53	0,53
5.2.	потребляемой в технологическом процессе транспортировки питьевой воды, на единицу объема транспортируемой воды	кВт·ч/м ³	0,28	0,28	0,28

Расчет экономически обоснованных расходов на услуги по питьевому водоснабжению
Муниципального унитарного предприятия теплоснабжения г. Зеленогорск (ИНН 2453000242)

№ п/п	Наименование	Единица измерений	Предложение организации				Заключение РЭК				Не учтенные расходы			
			2016 год	2017 год	2018 год	ИТОГО	2016 год	2017 год	2018 год	ИТОГО	2016 год	2017 год	2018 год	ИТОГО
1	2	3	4	5	6	7	8	9	10	11	12	13	14	15
1.1	Необходимая валовая выручка	тыс. руб.	200 074,99	204 250,20	217 590,00	621 915,19	172 767,66	179 960,53	190 320,82	543 049,01	27 307,33	24 289,67	27 269,18	78 866,18
1.1	Текущие расходы	тыс. руб.	182 428,79	187 718,00	199 380,70	569 527,49	155 806,06	164 201,73	173 002,62	493 010,41	26 622,73	23 516,27	26 378,08	76 517,08
1.1.1	Операционные расходы	тыс. руб.	134 936,54	136 933,50	145 323,50	417 193,54	114 483,86	120 592,71	127 146,94	362 223,51	20 452,68	16 340,79	18 176,56	54 970,03
1.1.1.1	Производственные расходы	тыс. руб.	109 893,04	111 519,46	118 352,32	339 764,82	99 162,89	104 454,22	110 131,31	313 748,42	10 730,15	7 065,24	8 221,01	26 016,40
1.1.1.1.1	Расходы на приобретение сырья и материалов и их хранение	тыс. руб.	4 353,22	4 417,65	4 688,32	13 459,19	4 637,27	4 884,71	5 150,19	14 672,17	-284,05	-467,06	-461,87	-1 212,98
1.1.1.1.1.1	Реагенты	тыс. руб.	4 353,22	4 417,65	4 688,32	13 459,19	4 637,27	4 884,71	5 150,19	14 672,17	-284,05	-467,06	-461,87	-1 212,98
1.1.1.1.1.2	Горюче-смазочные материалы	тыс. руб.	0,00	0,00	0,00	0,00	0,00	0,00	0,00	0,00	0,00	0,00	0,00	
1.1.1.1.1.3	Материалы и малоценные основные средства	тыс. руб.	0,00	0,00	0,00	0,00	0,00	0,00	0,00	0,00	0,00	0,00	0,00	
1.1.1.1.1.2	Расходы на оплату работ и услуг, выполняемых сторонними организациями и индивидуальными предпринимателями, связанные с эксплуатацией централизованных систем, либо объектов в составе таких систем	тыс. руб.	0,00	0,00	0,00	0,00	0,00	0,00	0,00	0,00	0,00	0,00	0,00	
1.1.1.1.3	Расходы на оплату труда и отчисления на социальные нужды основного производственного персонала, в том числе налоги и сборы:	тыс. руб.	53 575,50	54 368,42	57 699,61	165 643,53	49 609,71	52 256,88	55 097,04	156 963,63	3 965,79	2 111,54	2 602,57	8 679,90
1.1.1.1.3.1	Расходы на оплату труда производственного персонала	тыс. руб.	41 148,62	41 757,62	44 316,14	127 222,38	37 962,91	39 988,61	42 161,99	120 113,51	3 185,71	1 769,01	2 154,15	7 108,87
1.1.1.1.3.2	Отчисления на социальные нужды производственного персонала, в том числе налоги и сборы	тыс. руб.	12 426,88	12 610,80	13 383,47	38 421,15	11 646,80	12 268,27	12 935,05	36 850,12	780,08	342,53	448,42	1 571,03
1.1.1.1.4	Расходы на оплату процентов по займам и кредитам	тыс. руб.	0,00	0,00	0,00	0,00	0,00	0,00	0,00	0,00	0,00	0,00	0,00	
1.1.1.1.5	Общехозяйственные расходы	тыс. руб.	35 461,50	35 986,33	38 191,23	109 639,06	28 425,21	29 941,98	31 569,33	89 936,52	7 036,29	6 044,35	6 621,90	19 702,54
1.1.1.1.5.1	Расходы на оплату труда и отчисления на социальные нужды общехозяйственного персонала, в том числе налоги и сборы:	тыс. руб.	19 939,79	20 234,90	21 474,70	61 649,39	18 671,91	19 668,24	20 737,21	59 077,36	1 267,88	566,66	737,49	2 572,03
1.1.1.1.5.1.1	Расходы на оплату труда общехозяйственного персонала	тыс. руб.	15 314,74	15 541,40	16 493,63	47 349,77	14 340,95	15 106,18	15 927,20	45 374,33	973,79	435,22	566,43	1 975,44
1.1.1.1.5.1.2	Отчисления на социальные нужды общехозяйственного персонала, в том числе налоги и сборы	тыс. руб.	4 625,05	4 693,50	4 981,07	14 299,62	4 330,96	4 562,06	4 810,01	13 703,03	294,09	131,44	171,06	596,59
1.1.1.1.5.2	Охрана труда и техника безопасности	тыс. руб.	1 171,20	1 188,53	1 261,35	3 621,08	1 036,12	1 091,41	1 150,73	3 278,26	135,08	97,12	110,62	342,82
1.1.1.1.5.3	Прочие расходы	тыс. руб.	14 350,51	14 562,90	15 455,18	44 368,59	8 717,18	9 182,33	9 681,39	27 580,90	5 633,33	5 380,57	5 773,79	16 787,69
1.1.1.1.6	Прочие производственные расходы, в т.ч.	тыс. руб.	16 502,82	16 747,06	17 773,16	51 023,04	16 490,70	17 370,65	18 314,75	52 176,10	12,12	-623,59	-541,59	-1 153,06
1.1.1.1.6.1	Услуги по обращению с осадком сточных вод	тыс. руб.	0,00	0,00	0,00	0,00	0,00	0,00	0,00	0,00	0,00	0,00	0,00	0,00
1.1.1.1.6.2	Расходы на амортизацию автотранспорта	тыс. руб.	0,00	0,00	0,00	0,00	0,00	0,00	0,00	0,00	0,00	0,00	0,00	0,00
1.1.1.1.6.3	Контроль качества воды и сточных вод	тыс. руб.	447,62	454,24	482,07	1 383,93	447,62	471,51	497,14	1 416,27	0,00	-17,27	-15,07	-32,34

№ п/п	Наименование	Единица измерений	Предложение организации			Заключенные РЭК			Не учтенные расходы				
			2016 год	2017 год	2018 год	2016 год	2017 год	2018 год	2016 год	2017 год	2018 год		
1	2	3	4	5	6	7	8						
1.1.1.1.6.4	Расходы на аварийно-диспетчерское обслуживание	тыс. руб.	0,00	0,00	0,00	0,00	0,00	0,00	0,00	0,00	0,00	0,00	0,00
1.1.1.1.6.5	Расходы на приобретение (использование) вспомогательных материалов, запасных частей	тыс. руб.	8,50	8,63	9,16	26,29	26,29	26,89	26,89	-0,32	-0,28	-0,60	
1.1.1.1.6.6	Расходы на эксплуатацию, техническое обслуживание и ремонт автотранспорта	тыс. руб.	16 046,70	16 284,19	17 281,93	49 612,82	49 612,82	50 732,94	50 732,94	-606,00	-526,24	-1 120,12	
1.1.1.1.2	Ремонтные расходы	тыс. руб.	9 230,60	9 367,21	9 941,14	28 538,95	28 538,95	4 745,96	4 745,96	7 730,60	8 275,22	23 792,99	
1.1.1.2.1	Расходы на текущий ремонт централизованных систем водоснабжения и (или) водоотведения либо объектов, входящих в состав таких систем	тыс. руб.	2 256,30	2 289,69	2 429,98	6 975,97	6 975,97	0,00	0,00	2 256,30	2 289,69	2 429,98	6 975,97
1.1.1.2.2	Расходы на капитальный ремонт централизованных систем водоснабжения и (или) водоотведения либо объектов, входящих в состав таких систем	тыс. руб.	6 974,30	7 077,52	7 511,16	21 562,98	21 562,98	1 580,04	1 580,04	5 474,30	5 497,48	5 845,24	16 817,02
1.1.1.2.3	Расходы на оплату труда и отчисления на социальные нужды ремонтного персонала, в том числе налоги и сборы	тыс. руб.	0,00	0,00	0,00	0,00	0,00	0,00	0,00	0,00	0,00	0,00	0,00
1.1.1.2.3.1	Расходы на оплату труда ремонтного персонала	тыс. руб.	0,00	0,00	0,00	0,00	0,00	0,00	0,00	0,00	0,00	0,00	0,00
1.1.1.2.3.2	Отчисления на социальные нужды ремонтного персонала, в том числе налоги и сборы	тыс. руб.	0,00	0,00	0,00	0,00	0,00	0,00	0,00	0,00	0,00	0,00	0,00
1.1.1.3	Административные расходы	тыс. руб.	15 812,90	16 046,83	17 030,04	48 889,77	48 889,77	13 820,97	14 558,45	15 349,71	1 488,38	1 680,33	5 160,64
1.1.1.3.1	Расходы на оплату работ и услуг, выполняемых сторонними организациями	тыс. руб.	153,73	156,01	165,57	475,31	475,31	153,36	161,55	170,33	5,54	-4,76	-9,93
1.1.1.3.1.1	услуги связи и интернет	тыс. руб.	108,65	110,26	117,02	335,93	335,93	108,65	114,45	120,67	0,00	-4,19	-7,84
1.1.1.3.1.2	юридические услуги	тыс. руб.	0,00	0,00	0,00	0,00	0,00	0,00	0,00	0,00	0,00	0,00	0,00
1.1.1.3.1.3	аудиторские услуги	тыс. руб.	45,08	45,75	48,55	139,38	139,38	44,71	47,10	49,66	-1,35	-1,11	-2,09
1.1.1.3.1.4	консультационные услуги	тыс. руб.	0,00	0,00	0,00	0,00	0,00	0,00	0,00	0,00	0,00	0,00	0,00
1.1.1.3.1.5	услуги по введомственной охране объектов и территорий	тыс. руб.	0,00	0,00	0,00	0,00	0,00	0,00	0,00	0,00	0,00	0,00	0,00
1.1.1.3.1.6	информационные услуги	тыс. руб.	0,00	0,00	0,00	0,00	0,00	0,00	0,00	0,00	0,00	0,00	0,00
1.1.1.3.2	Расходы на оплату труда и отчисления на социальные нужды административно-управленческого персонала, в том числе налоги и сборы	тыс. руб.	12 636,76	12 823,78	13 609,50	39 070,04	39 070,04	10 935,83	11 519,36	12 145,44	1 304,42	1 464,06	4 469,41
1.1.1.3.2.1	Расходы на оплату труда административно-управленческого персонала	тыс. руб.	9 705,65	9 849,29	10 452,76	30 007,70	30 007,70	8 399,25	8 847,43	9 328,29	1 001,86	1 124,47	3 432,73
1.1.1.3.2.2	Отчисления на социальные нужды административно-управленческого персонала, в том числе налоги и сборы	тыс. руб.	2 931,11	2 974,49	3 156,74	9 062,34	9 062,34	2 536,58	2 671,93	2 817,15	302,56	339,59	1 036,68
1.1.1.3.3	Арендная плата, лизинговые платежи, не связанные с арендой (лизингом) централизованных систем водоснабжения и (или) водоотведения либо объектов, входящих в состав таких систем	тыс. руб.	58,53	59,40	63,04	180,97	180,97	58,53	61,65	65,00	-2,25	-1,96	-4,21
1.1.1.3.4	Служебные командировки	тыс. руб.	38,01	38,57	40,93	117,51	117,51	0,00	0,00	0,00	38,57	40,93	117,51
1.1.1.3.5	Обучение персонала	тыс. руб.	34,20	34,71	36,84	105,75	105,75	34,20	36,02	37,98	-1,31	-1,14	-2,45

Величина прибыли

Муниципального унитарного предприятия тепловых сетей г.Зеленогорска (г.Зеленогорск, ИНН 2453000242)

№ п/п	Наименование	Предложение организации			Заключение РЭК			Не учтенные расходы		
		2016 год	2017 год	2018 год	2016 год	2017 год	2018 год	2016 год	2017 год	2018 год
1	2	3			6	7	8	9		
	Питьевое водоснабжение									
1	Нормативная прибыль	2284,70	2373,50	2491,20	1600,10	1600,10	1600,10	684,60	773,40	891,10
1.1.	средства на возврат займов и кредитов, проценты по займам и кредитам	0,00	0,00	0,00	0,00	0,00	0,00	0,00	0,00	0,00
1.2.	Расходы на капитальные вложения	0,00	0,00	0,00	0,00	0,00	0,00	0,00	0,00	0,00
1.3.	Расходы на социальные нужды, предусмотренные коллективными договорами	1832,20	1905,50	2002,70	1224,10	1224,10	1224,10	608,10	681,40	778,60
1.4.	Другие расходы, не учитываемые в соответствии с Налоговым кодексом Российской Федерации при определении налоговой базы налога на прибыль	452,50	468,00	488,50	376,00	376,00	376,00	76,50	92,00	112,50
2	Расчетная предпринимательская прибыль гарантирующей организации	0,00	0,00	0,00	0,00	0,00	0,00	0,00	1,00	2,00

Приложение № 9
к экспертному заключению
по делу № 194-15в

Тарифы на питьевую воду для потребителей

Муниципального унитарного предприятия тепловых сетей г.Зеленогорска (г.Зеленогорск, ИНН 2453000242)

№ п/п	Показатель (группы потребителей)	Единица измерения	Тарифы			
			с 01.01.2016 по 30.06.2016	с 01.07.2016 по 31.12.2016	2017 год	2018 год
1	2	3	4	5	6	7
1	Питьевая вода					
1.1.	Прочие потребители (тарифы указываются без НДС)	руб./м3	21,73	23,9	23,76	25,13
1.2.	Население (тарифы указываются с учетом НДС)	руб./м3	25,64	28,20	28,04	29,65

Приложение № 1
к заключению о корректировке тарифов
на питьевую воду
по делу № 116-14в

Анализ основных технико-экономических показателей
Открытое акционерное общество "Богучанская ГЭС", (Кежемский район,
г. Кодак, ИНН 2420002597)

№ п/п	Наименование показателя	Единица измерения	2016	
			утвержденные	скорректированные
1	2	3	4	5
	Питьевое водоснабжение			
1.	Общая протяженность водопроводных сетей	км	7,8865	7,8865
2.	Количество поверхностных водозаборных сооружений	шт	3	3
3	Объем поднимаемой поверхностной (подземной) воды*	тыс.м3	32,40	39,14
3	Количество подкачивающих насосных станций (НС-2, НС-3 подьема)	шт.	1,00	1
4.	Объем поднимаемой поверхностной (подземной) воды	тыс.м3	88,52	88,52
5.	Расход воды на собственные нужды организации	тыс.м3	5,30	5,30

Приложение № 2
к заключению о корректировке
тарифов на питьевую воду
по делу № 116-14в

Факторы риска и возможные значения индикаторов надежности, качества и энергетической эффективности объектов
централизованных систем водоснабжения

Открытое акционерное общество "Богучанская ГЭС", (Кежемский район,
г. Кудинск, ИНН 2420002597)

№ п/п	Наименование показателя	Единица измерения	План 2014 год	Факт 2014 год	План 2016 год	
					установленные	скорректированные
1	Показатели качества воды					
1.1.	с источников водоснабжения в распределительную водопроводную сеть, не соответствующих установленным требованиям, в общем объеме проб, отобранных по результатам производственного контроля качества воды	%	0,00	0,00	0,00	0,00
1.2.	доля проб питьевой воды в распределительной водопроводной сети, не соответствующих установленным требованиям, в общем объеме проб, отобранных по результатам производственного контроля качества воды	%	0,00	0,00	0,00	0,00

2	Показатели надежности и бесперебойности холодного водоснабжения					
2.1.	количество перерывов в подаче воды, зафиксированных в местах исполнения обязанностей по подаче холодной воды, возникших в результате аварий, повреждений и иных технологических нарушений	ед./км	0,00	0,00	0,00	0,00
3	Показатели энергетической эффективности					
3.1.	доля потерь воды при транспортировке	%	6,67	6,67	6,67	6,67
3.2.	удельный расход электроэнергии (норматив технологических затрат):					
3.2.1.	потребляемой в технологическом процессе подготовки технической воды, на единицу объема воды, отпущаемой в сеть	кВт ч/м3	0,52	0,52	0,52	0,52
3.2.2.	потребляемой в технологическом процессе транспортировки технической воды, на единицу объема транспортируемой воды	кВт ч/м3	2,75	2,75	2,75	2,75

Приложение № 3
к заключению о корректировке
тарифов на питьевую воду
по делу № 116-14В

Применяемые индексы*

№ п/п	Наименование	Единица измерений	2016 год	
			примененные	скорректированные
1	Индекс потребительских цен	%	104,40	107,00
2	Индекс роста номинальной заработной платы	%	105,70	106,40
3	Индекс цен на электрическую энергию	%	108,10	108,10
3.1	Цена электрической энергии	руб./тыс. кВт-ч		
A	Поставщик ООО "КРЭК"			
3.1.1	Одноставочный тариф			
3.1.1.1	среднее напряжение 2	руб./кВт-ч	2,6614	2,6614

* - согласно прогнозу социально-экономического развития Российской Федерации на 2016 год и плановый период 2017 и 2018 годов

Расходы на услуги по питьевому водоснабжению
Открытое акционерное общество "Богучанская ГЭС", (Кежемский район,
г. Кодинск, ИНН 2420002597)

№ п/п	Наименование	Единица измерений	2016		
			утвержденные	скорректированные	
1	2	3	4	5	
1.	Текущие расходы	тыс. руб.	7 473,04	7 594,22	121,17
1.1.	Операционные расходы	тыс. руб.	5 325,58	6 446,76	121,17
1.1.1.	Производственные расходы:	тыс. руб.	5 096,52	5 194,15	97,64
1.1.1.1.	расходы на приобретение сырья и материалов и их хранение	тыс. руб.	211,28	215,33	4,05
1.1.1.1.1.	Реагенты	тыс. руб.	0,00	0,00	0,00
1.1.1.1.2.	Горюче-смазочные материалы	тыс. руб.	184,44	187,97	3,53
1.1.1.1.3.	Материалы и малоценные основные средства	тыс. руб.	26,84	27,36	0,51
1.1.1.2.	расходы на оплату регулируемые организациями выполняемых сторонними организациями работ и (или) услуг	тыс. руб.	0,00	0,00	0,00
1.1.1.3.	расходы на оплату труда и отчисления на социальные нужды основного производственного персонала, в том числе:	тыс. руб.	2 338,49	2 383,29	44,80
1.1.1.3.1.	расходы на оплату труда основного производственного персонала	тыс. руб.	1 781,03	1 815,15	34,12
1.1.1.3.2.	расхода на отчисления на социальные нужды основного производственного персонала	тыс. руб.	557,46	568,14	10,68
1.1.1.5.	расходы на уплату процентов по займам и кредитам	тыс. руб.	0,00	0,00	0,00
1.1.1.6.	общехозяйственные расходы	тыс. руб.	1 830,20	1 865,26	35,06
1.1.1.5.1	расходы на оплату труда и отчисления на социальные нужды общехозяйственного персонала, в том числе:	тыс. руб.	1 187,59	1 210,34	22,75
1.1.1.5.1.1	оплата труда общехозяйственного персонала	тыс. руб.	904,49	921,82	17,33
1.1.1.5.1.2	отчисления на социальные нужды	тыс. руб.	283,10	288,53	5,42
1.1.1.5.2	охрана труда и техника безопасности	тыс. руб.	72,74	74,14	1,39
1.1.1.5.3	прочие общехозяйственные расходы	тыс. руб.	569,86	580,78	10,92
1.1.1.7.	прочие производственные расходы:	тыс. руб.	716,55	730,28	13,73
1.1.1.7.1	расходы на амортизацию автотранспорта	тыс. руб.	127,18	129,62	2,44
1.1.1.7.2	расходы на обезжелезивание, обезвреживание и задержание осадка сточных вод	тыс. руб.	0,00	0,00	0,00
1.1.1.7.3	расходы на приобретение (использование) вспомогательных материалов, запасных частей	тыс. руб.	0,00	0,00	0,00
1.1.1.7.4	расходы на эксплуатацию, техническое обслуживание и ремонт автотранспорта	тыс. руб.	467,02	475,97	8,95
1.1.1.7.5	расходы на осуществление производственного контроля качества воды и производственного контроля состава и свойств сточных вод	тыс. руб.	122,34	124,69	2,34
1.1.1.7.6	расходы на аварийно-диспетчерское обслуживание	тыс. руб.	0,00	0,00	0,00
1.1.2.	Ремонтные расходы	тыс. руб.	929,75	947,55	17,80
1.1.2.1	Расходы на текущий ремонт централизованных систем водоснабжения и (или) водоотведения либо объектов, входящих в состав таких систем	тыс. руб.	295,45	301,10	5,65
1.1.2.2	Расходы на капитальный ремонт централизованных систем водоснабжения и (или) водоотведения либо объектов, входящих в состав таких систем	тыс. руб.	0,00	0,00	0,00
1.1.2.3	Расходы на оплату труда и отчисления на социальные нужды ремонтного персонала, в том числе налоги и сборы	тыс. руб.	634,30	646,45	12,15
1.1.2.3.1	Расходы на оплату труда ремонтного персонала	тыс. руб.	483,09	492,34	9,25
1.1.2.3.2	Отчисления на социальные нужды ремонтного персонала, в том числе налоги и сборы	тыс. руб.	151,21	154,11	2,90
1.1.3.	Административные расходы	тыс. руб.	299,32	305,05	5,73

1.1.3.1	Расходы на оплату работ и услуг, выполняемых сторонними организациями	тыс. руб.	0,00	0,00	0,00
1.1.3.1.1	услуги связи и интернет	тыс. руб.	0,00	0,00	0,00
1.1.3.1.2	юридические услуги	тыс. руб.	0,00	0,00	0,00
1.1.3.1.3	аудиторские услуги	тыс. руб.	0,00	0,00	0,00
1.1.3.1.4	консультационные услуги	тыс. руб.	0,00	0,00	0,00
1.1.3.1.5	услуги по вневедомственной охране объектов и территорий	тыс. руб.	0,00	0,00	0,00
1.1.3.1.6	информационные услуги	тыс. руб.	0,00	0,00	0,00
1.1.3.2	Расходы на оплату труда и отчисления на социальные нужды административно-управленческого персонала, в том числе налоги и сборы	тыс. руб.	30,65	31,23	0,59
1.1.3.2.1	Расходы на оплату труда административно-управленческого персонала	тыс. руб.	25,63	26,12	0,49
1.1.3.2.2	Отчисления на социальные нужды административно-управленческого персонала, в том числе налоги и сборы	тыс. руб.	5,01	5,11	0,10
1.1.3.3	Арендная плата, лизинговые платежи, не связанные с арендой (лизингом) централизованных систем водоснабжения и (или) водоотведения либо объектов, входящих в состав таких систем	тыс. руб.	0,00	0,00	0,00
1.1.3.4	Служебные командировки	тыс. руб.	0,00	0,00	0,00
1.1.3.5	Обучение персонала	тыс. руб.	0,00	0,00	0,00
1.1.3.6	Страхование производственных объектов	тыс. руб.	0,00	0,00	0,00
1.1.3.7	Прочие административные расходы	тыс. руб.	268,67	273,82	5,15
1.1.3.7.1	Расходы на амортизацию непроизводственных активов	тыс. руб.	0,00	0,00	0,00
1.1.3.7.2	Расходы по охране объектов и территорий	тыс. руб.	0,00	0,00	0,00
1.1.3.7.3	Прочие расходы	тыс. руб.	268,67	273,82	5,15
1.1.4.	Сбытовые расходы гарантирующей организации	тыс. руб.	0,00	0,00	0,00
1.1.4.1.	резерв по сомнительным долгам гарантирующей организации	тыс. руб.	0,00	0,00	0,00
1.2.	Расходы на электрическую энергию	тыс. руб.	1 105,48	1 105,48	0,00
1.3.	Неподконтрольные расходы, в том числе	тыс. руб.	41,98	41,98	0,00
1.3.1.	Расходы на оплату товаров (услуг, работ), приобретаемых у других организаций	тыс. руб.	0,00	0,00	0,00
1.3.2.	Расходы на тепловую энергию	тыс. руб.	0,00	0,00	0,00
1.3.3.	Расходы на приобретение топлива	тыс. руб.	0,00	0,00	0,00
1.3.4.	Расходы на теплоноситель	тыс. руб.	0,00	0,00	0,00
1.3.5.	Расходы на транспортировку воды	тыс. руб.	0,00	0,00	0,00
1.3.6.	Расходы на покупку воды	тыс. руб.	0,00	0,00	0,00
1.3.7.	Услуги по холодному водоснабжению	тыс. руб.	0,00	0,00	0,00
1.3.8.	Услуги по транспортировке холодной воды	тыс. руб.	0,00	0,00	0,00
1.3.9.	Налоги и сборы	тыс. руб.	41,98	41,98	0,00
1.3.9.1.	Налог на прибыль	тыс. руб.	0,00	0,00	0,00
1.3.9.2.	Налог на имущество организаций	тыс. руб.	6,22	6,22	0,00
1.3.9.3.	Земельный налог и арендная плата за землю	тыс. руб.	0,01	0,01	0,00
1.3.9.4.	Водный налог	тыс. руб.	35,75	35,75	0,00
1.3.9.5.	Плата за пользование водным объектом	тыс. руб.	0,00	0,00	0,00
1.3.9.6.	Транспортный налог	тыс. руб.	0,00	0,00	0,00
1.3.9.7.	Плата за негативное воздействие на окружающую среду	тыс. руб.	0,00	0,00	0,00
1.3.9.8.	Прочие налоги и сборы	тыс. руб.	0,00	0,00	0,00
1.3.10.	Арендная и концессионная плата, лизинговые платежи	тыс. руб.	0,00	0,00	0,00
1.3.11.	Расходы по сомнительным долгам для гарантирующей организации	тыс. руб.	0,00	0,00	0,00
1.3.12.	Расходы на обслуживание бесхозных сетей	тыс. руб.	0,00	0,00	0,00
1.3.13.	Расходы на компенсацию экономически обоснованных расходов	тыс. руб.	0,00	0,00	0,00
1.3.14.	Недополученные доходы прошлых периодов регулирования	тыс. руб.	0,00	0,00	0,00
1.3.15.	Займы и кредиты (для метода индексации)	тыс. руб.	0,00	0,00	0,00
1.3.15.1.	Возврат займов и кредитов	тыс. руб.	0,00	0,00	0,00
1.3.15.2.	Проценты по займам и кредитам	тыс. руб.	0,00	0,00	0,00
2.	Амортизация	тыс. руб.	116,52	1 261,81	1 145,29
3.	Итого расходов	тыс. руб.	7 589,56	8 856,03	1 266,46

Приложение № 5
к заключению о корректировке
тарифов на питьевую воду
по делу № 116-14в

Величина прибыли

Открытое акционерное общество "Богучанская ГЭС", (Кежемский район,
г. Козьмодемьянск, ИНН 2420002597)

№ п/п	Наименование	Ед. изм.	2016 год	
			утвержденные	скорректированные
1	2	3	4	5
	Питьевое водоснабжение			
1	Нормативная прибыль	тыс. руб.	32,00	32,00
1.1.	средства на возврат займов и кредитов, проценты по займам и кредитам	тыс. руб.	0,00	0,00
1.2.	Расходы на капитальные вложения	тыс. руб.	0,00	0,00
1.3.	Расходы на социальные нужды, предусмотренные коллективными договорами	тыс. руб.	32,00	32,00
2	Расчетная предпринимательская прибыль гарантирующей организации	тыс. руб.	0,00	0,00

Приложение № 7
к заключению о корректировке
тарифов на питьевую воду
по делу № 116-14в

Тарифы на питьевую воду для потребителей
Открытое акционерное общество "Богучанская ГЭС", (Кежемский район,
г. Кодинск, ИНН 2420002597)

№ п/п	Показатель (группы потребителей)	Единица измерения	Тарифы	
			с 01.01.2016 по 30.06.2016	с 01.07.2016 по 31.12.2016
1	2	3	4	5
1	Питьевая вода			
1.1.	Прочие потребители (тарифы указываются без НДС)	руб./м3	85,91	142,14

Приложение № 1
к заключению о корректировке тарифов
на водоотведение
по делу № 337-14в

Анализ основных технико – экономических показателей
Открытое акционерное общество "Богучанская ГЭС", (Кежемский район,
г. Кодинск, ИНН 2420002597)

№ п/п	Наименование показателя	Единица измерения	2016	
			утвержденные	скорректированные
1	2	3	4	5
	Водоотведение			
1.	Общая протяженность канализационных сетей	км	3,509	3,509
2.	Количество канализационных станций	шт	1,00	1,00
3	Количество очистных сооружений	шт.	1,00	1,00
4.	Объем сточных вод, принятых от абонентов	тыс.м3	26,65	26,65
5.	Расход электрической энергии	тыс.кВтч	384,28	384,28
6.	Норматив технологических затрат химреагентов		-	-

Приложение № 2
к заключению о корректировке
тарифов на водоотведение
по делу № 337-14В

Фактические и плановые значения показателей надежности, качества и энергетической эффективности объектов
централизованных систем водоотведения

Открытое акционерное общество "Богучанская ГЭС", (Кежемский район,
г. Кудинск, ИНН 2420002597)

№ п/п	Наименование показателя	Единица измерения	План 2014 год	Факт 2014 год	План 2016 год	
					установленные	скорректированные
	Водоотведение					
1	Показатели надежности, качества, энергетической эффективности объектов централизованных систем водоотведения					
1.1.	Показатели качества очистки сточных вод					
1.1.1.	доля сточных вод, не подвергшихся очистке, в общем объеме сточных вод, сбрасываемых в централизованные общесплавные или бытовые системы водоотведения	%	0,00	0,00	0,00	0,00

1.1.2.	Доля поверхностных сточных вод, не подвергшихся очистке, в общем объеме поверхностных сточных вод, принимаемых в централизованную ливневую систему водоотведения	%	0,00	0,00	0,00	0,00	0,00
1.1.3.	Доля проб сточных вод, не соответствующих установленным нормативам допустимых сбросов, лимитам на сбросы по централизованной общесплавной (бытовой) системе водоотведения	%	0,00	0,00	0,00	0,00	0,00
1.1.4.	Доля проб сточных вод, не соответствующих установленным	%	0,00	0,00	0,00	0,00	0,00
2.2.	Показатели надежности и бесперебойности водоотведения						
2.2.1.	Удельное количество аварий и засоров в расчете на протяженность канализационной сети в год	ед./км.	0,00	0,00	0,00	0,00	0,00
2.3.	Показатели эффективности использования ресурсов, в т.ч.:						
2.3.1	Удельный расход электрической энергии (норматив технологических затрат электроэнергии)						
2.3.1.1.	потребляемой в технологическом процессе очистки сточных вод, на единицу объема очищаемых сточных вод	кВт·ч/м ³	3,82	3,82	3,82	3,82	3,82
2.3.1.2.	потребляемой в технологическом процессе транспортировки сточных вод, на единицу объема транспортируемых сточных вод	кВт·ч/м ³	1,61	1,61	1,61	1,61	1,61

Приложение № 3
к заключению о корректировке
тарифов на водоснабжение
по делу № 337-14В

Применяемые индексы*

№ п/п	Наименование	Единица измерений	2016 год	
			примененные	скорректированные
1	Индекс потребительских цен	%	104,40	107,00
2	Индекс роста номинальной заработной платы	%	105,70	106,40
3	Индекс цен на электрическую энергию	%	108,10	108,10
3.1	Цена электрической энергии	руб./тыс. кВт-ч		
A	Поставщик ООО "КРЭК"			
3.1.1	Одноставочный тариф			
3.1.1.1	среднее напряжение 2	руб./кВт-ч	2,6614	2,6614

* - согласно прогнозу социально-экономического развития Российской Федерации на 2016 год и плановый период 2017 и 2018 годов

Расходы на услуги по водоотведению

Открытое акционерное общество "Богучанская ГЭС", (Кежемский район,
г. Козьмодемьянск, ИНН 2420002597)

№ п/п	Наименование	Единица измерений	2016		
			утвержденные	скорректированные	
1	2	3	4	5	
1.	Текущие расходы	тыс. руб.	7 027,94	7 142,92	114,98
1.1.	Операционные расходы	тыс. руб.	6 001,16	6 116,14	114,98
1.1.1.	Производственные расходы:	тыс. руб.	5 374,24	5 477,21	102,97
1.1.1.1.	расходы на приобретение сырья и материалов и их хранение	тыс. руб.	423,12	431,22	8,11
1.1.1.1.1.	Реагенты	тыс. руб.	0,00	0,00	0,00
1.1.1.1.2.	Горюче-смазочные материалы	тыс. руб.	373,51	380,66	7,16
1.1.1.1.3.	Материалы и малоценные основные средства	тыс. руб.	49,61	50,56	0,95
1.1.1.2.	расходы на оплату регулируемые организациями выполняемых сторонними организациями работ и (или) услуг	тыс. руб.	0,00	0,00	0,00
1.1.1.3.	расходы на оплату труда и отчисления на социальные нужды основного производственного персонала, в том числе:	тыс. руб.	1 853,52	1 889,03	35,51
1.1.1.3.1.	расходы на оплату труда основного производственного персонала	тыс. руб.	1 411,67	1 438,71	27,04
1.1.1.3.2.	расхода на отчисления на социальные нужды основного производственного персонала	тыс. руб.	441,85	450,31	8,46
1.1.1.5.	расходы на уплату процентов по займам и кредитам	тыс. руб.	0,00	0,00	0,00
1.1.1.6.	общехозяйственные расходы	тыс. руб.	1 284,37	1 308,98	24,61
1.1.1.5.1	расходы на оплату труда и отчисления на социальные нужды общехозяйственного персонала, в том числе:	тыс. руб.	944,85	962,95	18,10
1.1.1.5.1.1	оплата труда общехозяйственного персонала	тыс. руб.	719,62	733,40	13,79
1.1.1.5.1.2	отчисления на социальные нужды	тыс. руб.	225,23	229,55	4,31
1.1.1.5.2	охрана труда и техника безопасности	тыс. руб.	26,21	26,71	0,50
1.1.1.5.3	прочие общехозяйственные расходы	тыс. руб.	313,31	319,32	6,00
1.1.1.7.	прочие производственные расходы:	тыс. руб.	1 813,23	1 847,97	34,75
1.1.1.7.1	расходы на амортизацию автотранспорта	тыс. руб.	347,67	354,33	6,66
1.1.1.7.2	расходы на обезвоживание, обезвреживание и захоронение осадка сточных вод	тыс. руб.	0,00	0,00	0,00
1.1.1.7.3	расходы на приобретение (использование) вспомогательных материалов, запасных частей	тыс. руб.	0,00	0,00	0,00
1.1.1.7.4	расходы на эксплуатацию, техническое обслуживание и ремонт автотранспорта	тыс. руб.	1 122,80	1 144,31	21,51
1.1.1.7.5	расходы на осуществление производственного контроля качества воды и производственного контроля состава и свойств сточных вод	тыс. руб.	342,76	349,34	6,58
1.1.1.7.6	расходы на аварийно- диспетчерское обслуживание	тыс. руб.	0,00	0,00	0,00
1.1.2.	Ремонтные расходы	тыс. руб.	626,92	638,93	12,01
1.1.2.1	Расходы на текущий ремонт централизованных систем водоснабжения и (или) водоотведения либо объектов, входящих в состав таких систем	тыс. руб.	0,00	0,00	0,00
1.1.2.2	Расходы на капитальный ремонт централизованных систем водоснабжения и (или) водоотведения либо объектов, входящих в состав таких систем	тыс. руб.	0,00	0,00	0,00

1.1.2.3	Расходы на оплату труда и отчисления на социальные нужды ремонтного персонала, в том числе налоги и сборы	тыс. руб.	626,92	638,93	12,01
1.1.2.3.1	Расходы на оплату труда ремонтного персонала	тыс. руб.	477,46	486,61	9,15
1.1.2.3.2	Отчисления на социальные нужды ремонтного персонала, в том числе налоги и сборы	тыс. руб.	149,45	152,32	2,86
1.1.3.	Административные расходы	тыс. руб.	0,00	0,00	0,00
1.1.4.	Сбытовые расходы гарантирующей организации	тыс. руб.	0,00	0,00	0,00
1.1.4.1.	резерв по сомнительным долгам гарантирующей орг	тыс. руб.	0,00	0,00	0,00
1.2.	<i>Расходы на электрическую энергию</i>	тыс. руб.	1 022,56	1 022,56	0,00
1.3.	<i>Неподконтрольные расходы, в том числе</i>	тыс. руб.	4,22	4,22	0,00
1.3.1.	Расходы на оплату товаров (услуг, работ), приобретаемых у других организаций	тыс. руб.	0,00	0,00	0,00
1.3.2.	Расходы на тепловую энергию	тыс. руб.	0,00	0,00	0,00
1.3.3.	Расходы на приобретение топлива	тыс. руб.	0,00	0,00	0,00
1.3.4.	Расходы на теплоноситель	тыс. руб.	0,00	0,00	0,00
1.3.5.	Услуги по водоотведению	тыс. руб.	0,00	0,00	0,00
1.3.6.	Услуги по транспортировке сточных вод	тыс. руб.	0,00	0,00	0,00
1.3.9.	Налоги и сборы	тыс. руб.	4,22	4,22	0,00
1.3.9.1.	Налог на прибыль	тыс. руб.	0,00	0,00	0,00
1.3.9.2.	Налог на имущество организаций	тыс. руб.	0,00	0,00	0,00
1.3.9.3.	Земельный налог и арендная плата за землю	тыс. руб.	3,83	3,83	0,00
1.3.9.4.	Водный налог	тыс. руб.	0,00	0,00	0,00
1.3.9.5.	Плата за пользование водным объектом	тыс. руб.	0,39	0,39	0,00
1.3.9.6.	Транспортный налог	тыс. руб.	0,00	0,00	0,00
1.3.9.7.	Плата за негативное воздействие на окружающую среду	тыс. руб.	0,00	0,00	0,00
1.3.9.8.	Прочие налоги и сборы	тыс. руб.	0,00	0,00	0,00
1.3.10	Арендная и концессионная плата, лизинговые платежи	тыс. руб.	0,00	0,00	0,00
1.3.11.	Расходы по сомнительным долгам для гарантирующей организации	тыс. руб.	0,00	0,00	0,00
1.3.12	Расходы на обслуживание бесхозных сетей	тыс. руб.	0,00	0,00	0,00
1.3.13	Расходы на компенсацию экономически обоснованных расходов	тыс. руб.	0,00	0,00	0,00
1.3.14	Недополученные доходы прошлых периодов регулирования	тыс. руб.	0,00	0,00	0,00
1.3.15	Займы и кредиты (для метода индексации)	тыс. руб.	0,00	0,00	0,00
1.3.15.1.	Возврат займов и кредитов	тыс. руб.	0,00	0,00	0,00
1.3.15.2.	Проценты по займам и кредитам		0,00	0,00	0,00
2.	Амортизация	тыс. руб.	0,00	5 622,92	5 622,92
3.	Итого расходов	тыс. руб.	7 027,94	12 765,84	5 737,90

Приложение № 5
к заключению о корректировке
тарифов на водоотведение
по делу № 116-14в

Величина прибыли

Старьтос акционерное общество "Богучанская ГЭС", (Кежемский район,
г. Кудинск, ИНН 2420002597)

№ п/п	Наименование	Ед. изм.	2016 год	
			утвержденные	скорректированные
1	2	3	4	5
1	Чистое водоснабжение			
	Нормативная прибыль	тыс. руб.	32,27	32,27
1.1.	средства на возврат займов и кредитов, проценты по займам и кредитам	тыс. руб.	0,00	0,00
1.2.	Расходы на капитальные вложения	тыс. руб.	0,00	0,00
1.3.	Расходы на социальные нужды, предусмотренные коллективными договорами	тыс. руб.	32,27	32,27
2	Расчетная предпринимательская прибыль гарантирующей организации	тыс. руб.	0,00	0,00

Приложение № 7
к заключению о корректировке
тарифов на водоотведение
по делу № 337-14в

Тарифы на водоотведение для потребителей
Омурского акционерного общества "Болучанская ГЭС", (Кежемский район,
г. Кодинск, ИНН 2420002597)

№ п/п	Показатель (группы потребителей)	Единица измерения	Тарифы	
			с 01.01.2016 по 30.06.2016	с 01.07.2016 по 31.12.2016
1	2	3	4	5
1	Водоотведение			
1.1.	Прочие потребители (тарифы указываются без НДС)	руб./м3	267,56	693,06

Приложение № 1
к заключению о корректировке тарифов
на питьевую воду
по делу № 75-14в

Анализ основных технико – экономических показателей
Общество с ограниченной ответственностью "Водоканал - Сервис", (г. Канск, ИНН
2450019630)

№ п/п	Наименование показателя	Единица измерения	2016	
			утвержденные	скорректированные
1	2	3	4	5
	Питьевое водоснабжение			
1.	Общая протяженность водопроводных сетей	км	188,757	188,757
2.	Количество поверхностных водозаборных сооружений	шт	1	1
3	Количество подкачивающих насосных станций (НС-2, НС-3)	шт.	2,00	2
4.	Объем поднимаемой поверхностной (подземной) воды	тыс.м3	6063,60	6063,6
5.	Расход воды на собственные нужды организации	тыс.м3	1190,00	1190,00
6.	Объем воды, теряемой при транспортировке	тыс.м3	1262,30	1262,30

Приложение № 2
к заключению о корректировке
тарифов на питьевую воду
по делу № 75-14в

Фактические и плановые значения показателей надежности, качества и энергетической эффективности объектов
централизованных систем водоснабжения

Общество с ограниченной ответственностью "Водоканал - Сервис", (г. Канск, ИНН 2450019630)

№ п/п	Наименование показателя	Единица измерения	План 2014 год	Факт 2014 год	План 2016 год	
					установленные	скорректированные
1	Показатели качества воды					
1.1.	с источников водоснабжения в распределительную водопроводную сеть, не соответствующих установленным требованиям, в общем объеме проб, отобранных по результатам производственного контроля качества воды	%	0,00	0,00	0,00	0,00
1.2.	доля проб питьевой воды в распределительной водопроводной сети, не соответствующих установленным требованиям, в общем объеме проб, отобранных по результатам производственного контроля качества воды	%	0,00	0,00	0,00	0,00

2	Показатели надежности и бесперебойности холодного водоснабжения							
2.1.	количество перерывов в подаче воды, зафиксированных в местах исполнения обязательств по подаче холодной воды, возникших в результате аварий, повреждений и иных технологических нарушений	ед./км	0,00	0,00	0,00	0,00	0,00	0,00
3	Показатели энергетической эффективности							
3.1.	доля потерь воды при транспортировке	%	6,67		20,82		20,82	20,82
3.2.	удельный расход электроэнергии (норматив технологических затрат):							
3.2.1.	потребляемой в технологическом процессе подготовки технической воды, на единицу объема воды, отпускаемой в сеть	кВт ч/м3	0,52		0,30		0,30	0,30
3.2.2.	потребляемой в технологическом процессе транспортировки технической воды, на единицу объема транспортируемой воды	кВт ч/м3	2,75		0,30		0,30	0,30

Приложение № 3
к заключению о корректировке
тарифов на питьевую воду
по делу № 75-14в

Применяемые индексы*

№ п/п	Наименование	Единица измерений	2016 год	
			примененные	скорректированные
1	Индекс потребительских цен	%	104,40	107,00
2	Индекс роста номинальной заработной платы	%	105,70	106,40
3	Индекс цен на электрическую энергию	%	108,10	
3.1	Цена электрической энергии	руб./тыс. кВт-ч		
A	Поставщик ОАО "Красноярскэнергообл"			
3.1.1	Одноставочный тариф			
3.1.1.1	среднее напряжение 1	руб./кВт-ч	2,1539	2,685/2,804
3.1.1.2	среднее напряжение 2	руб./кВт-ч	2,8765	3,472/3,709
4	Индекс цен на тепловую энергию	%	108,10	
4.1.	Цена тепловой энергии	руб/Гкал	1107,81	
5	Индекс цен на топливо	%	108,10	
5.1	FCM	%	100,80	

* - согласно прогнозу социально-экономического развития Российской Федерации на 2016 год и плановый период 2017 и 2018 годов

Расходы на услуги по питьевому водоснабжению
Общество с ограниченной ответственностью "Водоканал - Сервис", (г. Канск, ИНН 2450019630)

№ п/п	Наименование	Единица измерений	2016		
			утвержденные	скорректированные	
1	2	3	4	5	
1.	Текущие расходы	тыс. руб.	102 423,71	107 115,36	4 691,65
1.1.	Операционные расходы	тыс. руб.	89 572,60	91 288,56	1 715,96
1.1.1.	Производственные расходы:	тыс. руб.	45 662,11	46 536,86	874,74
1.1.1.1.	расходы на приобретение сырья и материалов и их хранение	тыс. руб.	5 825,76	5 937,36	111,59
1.1.1.1.1.	Реагенты	тыс. руб.	3 576,22	3 644,73	68,51
1.1.1.1.2.	Горюче-смазочные материалы	тыс. руб.	2 060,08	2 099,55	39,47
1.1.1.1.3.	Материалы и малоценные основные средства	тыс. руб.	189,46	193,08	3,62
1.1.1.2.	расходы на оплату регулируемые организациями выполняемых сторонними организациями работ и (или) услуг	тыс. руб.	0,00	0,00	0,00
1.1.1.3.	расходы на оплату труда и отчисления на социальные нужды основного производственного персонала, в том числе:	тыс. руб.	19 229,79	19 598,18	368,40
1.1.1.3.1.	расходы на оплату труда основного производственного персонала	тыс. руб.	14 758,09	15 040,81	282,72
1.1.1.3.2.	расхода на отчисления на социальные нужды основного производственного персонала	тыс. руб.	4 471,70	4 557,37	85,67
1.1.1.4.	расходы на уплату процентов по займам и кредитам	тыс. руб.	0,00	0,00	0,00
1.1.1.5.	общехозяйственные расходы	тыс. руб.	19 179,73	19 547,15	367,42
1.1.1.5.1.	расходы на оплату труда и отчисления на социальные нужды общехозяйственного персонала, в том числе:	тыс. руб.	15 179,78	15 470,58	290,80
1.1.1.5.1.1.	оплата труда общехозяйственного персонала	тыс. руб.	11 649,86	11 873,04	223,18
1.1.1.5.1.2.	отчисления на социальные нужды	тыс. руб.	3 529,92	3 597,54	67,62
1.1.1.5.2.	охрана труда и техника безопасности	тыс. руб.	1 038,27	1 058,16	19,89
1.1.1.5.3.	прочие общехозяйственные расходы:	тыс. руб.	2 961,68	3 018,40	56,73
1.1.1.6.	прочие производственные расходы:	тыс. руб.	1 426,83	1 454,16	27,33
1.1.1.6.1.	расходы на амортизацию автотранспорта	тыс. руб.	707,00	720,54	13,54
1.1.1.6.2.	расходы на обезвоживание, обезвреживание и захоронение осадка сточных вод	тыс. руб.	0,00	0,00	0,00
1.1.1.6.3.	расходы на приобретение (использование) вспомогательных материалов, запасных частей	тыс. руб.	0,00	0,00	0,00
1.1.1.6.4.	расходы на эксплуатацию, техническое обслуживание и ремонт автотранспорта	тыс. руб.	719,83	733,62	13,79
1.1.1.6.5.	расходы на осуществление производственного контроля качества воды и производственного контроля состава и свойств сточных вод	тыс. руб.	0,00	0,00	0,00
1.1.1.6.6.	расходы на аварийно- диспетчерское обслуживание	тыс. руб.	0,00	0,00	0,00
1.1.2.	Ремонтные расходы	тыс. руб.	28 948,88	29 503,45	554,58
1.1.2.1.	Расходы на текущий ремонт централизованных систем водоснабжения и (или) водоотведения либо объектов, входящих в состав таких систем	тыс. руб.	2 531,12	2 579,60	48,49
1.1.2.2.	Расходы на капитальный ремонт централизованных систем водоснабжения и (или) водоотведения либо объектов, входящих в состав таких систем	тыс. руб.	11 320,30	11 537,17	216,86
1.1.2.3.	Расходы на оплату труда и отчисления на социальные нужды ремонтного персонала, в том числе налоги и сборы	тыс. руб.	15 097,46	15 386,68	289,22
1.1.2.3.1.	Расходы на оплату труда ремонтного персонала	тыс. руб.	11 586,69	11 808,66	221,97
1.1.2.3.2.	Отчисления на социальные нужды ремонтного персонала, в том числе налоги и сборы	тыс. руб.	3 510,77	3 578,02	67,26
1.1.3.	Административные расходы	тыс. руб.	14 961,61	15 248,25	286,64
1.1.3.1.	Расходы на оплату работ и услуг, выполняемых сторонними организациями	тыс. руб.	76,09	77,55	1,46
1.1.3.1.1.	услуги связи и интернет	тыс. руб.	76,09	77,55	1,46

Приложение № 5
к заключению о корректировке
тарифов на питьевую воду
по делу № 75-14в

Величина прибыли
Общество с ограниченной ответственностью "Водоканал - Сервис", (г. Канск,
ИНН 2450019630)

№ п/п	Наименование	Ед. изм.	2016 год	
			утвержденные	скорректированные
1	2	3	4	5
	Питьевое водоснабжение			
1	Нормативная прибыль	тыс. руб.	2258,40	2258,40
1.1.	средства на возврат займов и кредитов, проценты по займам и кредитам	тыс. руб.	0,00	0,00
1.2.	Расходы на капитальные вложения	тыс. руб.	2209,10	2209,10
1.3.	Расходы на социальные нужды, предусмотренные коллективными договорами	тыс. руб.	49,30	49,30
2	Расчетная предпринимательская прибыль гарантирующей организации	тыс. руб.	0,00	0,00

Приложение № 7
к заключению о корректировке
тарифов на питьевую воду
по делу № 75-14в

Тарифы на питьевую воду для потребителей
Общество с ограниченной ответственностью "Водоканал - Сервис", (г. Канск, ИНН
2450019630)

№ п/п	Показатель (группы потребителей)	Единица измерения	Тарифы	
			с 01.01.2016 по 30.06.2016	с 01.07.2016 по 31.12.2016
1	2	3	4	5
1	Питьевая вода			
1.1.	Прочие потребители (тарифы указываются без НДС)	руб./м3	30,08	31,8
1.2.	Население (тарифы указываются с учетом НДС)	руб./м3	35,49	37,52

Приложение № 1
к заключению о корректировке тарифов
на водоотведение
по делу № 76-14в

Анализ основных технико – экономических показателей
Общества с ограниченной ответственностью "Водоканал - Сервис", (г. Канск, ИНН
2450019630)

№ п/п	Наименование показателя	Единица измерения	2016	
			утвержденные	скорректированные
1	2	3	4	5
	Водоотведение			
1.	Общая протяженность канализационных сетей	км	204,55	204,55
2.	Количество канализационных станций	шт	25,00	25,00
3	Количество очистных сооружений	шт.	1,00	1,00
4.	Объем сточных вод, принятых от абонентов	тыс.м3	4686,50	4686,50
5.	Расход электрической энергии	тыс.кВтч	4348,00	4348,00
6.	Норматив технологических затрат химреагентов			

Приложение № 2
к заключению о корректировке
тарифов на водоотведение
по делу № 76-14в

Фактические и плановые значения показателей надежности, качества и энергетической эффективности объектов
централизованных систем водоотведения

Общество с ограниченной ответственностью "Водоканал - Сервис", (г. Канск, ИНН 2450019630)

№ п/п	Наименование показателя	Единица измерения	План 2014 год	Факт 2014 год	План 2016 год	
					установленные	скорректированные
	Водоотведение					
1	Показатели надежности, качества, энергетической эффективности объектов централизованных систем водоотведения					
1.1.	Показатели качества очистки сточных вод					
1.1.1.	доля сточных вод, не подвергающихся очистке, в общем объеме сточных вод, сбрасываемых в централизованные общесплавные или бытовые системы водоотведения	%	0,00	0,00	0,00	0,00

1.1.2.	доля поверхностных сточных вод, не подвергающихся очистке, в общем объеме поверхностных сточных вод, принимаемых в централизованную ливневую систему водоотведения	%	0,00	0,00	0,00	0,00
1.1.3.	доля проб сточных вод, не соответствующих установленным нормативам допустимых сбросов, лимитам на сбросы по централизованной общесплавной (бытовой) системе водоотведения	%	0,00	0,00	0,00	0,00
1.1.4.	доля проб сточных вод, не соответствующих установленным	%	0,00	0,00	0,00	0,00
2.2.	Показатели надежности и бесперебойности водоотведения					
2.2.1.	Удельное количество аварий и засоров в расчете на протяженность канализационной сети в год	ед./км.	0,00	0,00	0,00	0,00
2.3.	Показатели эффективности использования ресурсов, в т.ч.:					
2.3.1	Удельный расход электрической энергии (норматив технологических затрат электроэнергии)					
2.3.1.1.	потребляемой в технологическом процессе очистки сточных вод, на единицу объема очищаемых сточных вод	кВт·ч/м3	3,82	0,31	0,31	0,31
2.3.1.2.	потребляемой в технологическом процессе транспортировки сточных вод, на единицу объема транспортируемых сточных вод	кВт·ч/м3	1,61	0,42	0,42	0,42

Приложение № 3
к заключению о корректировке
тарифов на водоотведение
по делу № 337-14В

Применяемые индексы*

№ п/п	Наименование	Единица измерений	2016 год	
			примененные	скорректированные
1	Индекс потребительских цен	%	104,40	107,00
2	Индекс роста номинальной заработной платы	%	105,70	106,40
3	Индекс цен на электрическую энергию	%	108,10	108,10
3.1	Цена электрической энергии	руб./тыс. кВт-ч		
A	Поставщик ОАО "Красноярскэнергобыт"			
3.1.1	Одноставочный тариф			
3.1.1.1	низкое напряжение	руб./кВт-ч	4,0208	
3.1.1.2	среднее напряжение 1	руб./кВт-ч	2,1539	2,685/2,804
3.1.1.3	среднее напряжение 2	руб./кВт-ч	2,8765	3,472/3,709
4	Индекс цен на тепловую энергию	%	108,10	
4.1.	Цена тепловой энергии	руб/Гкал	1107,81	
5	Индекс цен на топливо	%	108,10	
5.1	GSM	%	100,80	

* - согласно прогнозу социально-экономического развития Российской Федерации на 2016 год и плановый период 2017 и 2018 годов

Расходы на услуги по водоотведению
Общество с ограниченной ответственностью "Водоканал - Сервис", (г. Канск, ИНН 2450019630)

№ п/п	Наименование	Единица измерений	2016		
			утвержденные	скорректированные	
1	2	3	4	5	
1.	Текущие расходы	тыс. руб.	124 163,19	130 162,09	5 998,90
1.1.	Операционные расходы	тыс. руб.	110 134,19	112 244,03	2 109,84
1.1.1.	Производственные расходы:	тыс. руб.	55 904,83	56 975,79	1 070,96
1.1.1.1.	расходы на приобретение сырья и материалов и их хранение	тыс. руб.	5 132,10	5 230,42	98,32
1.1.1.1.1.	Реагенты	тыс. руб.	1 781,40	1 815,53	34,13
1.1.1.1.2.	Горюче-смазочные материалы	тыс. руб.	3 195,25	3 256,46	61,21
1.1.1.1.3.	Материалы и малоценные основные средства	тыс. руб.	155,45	158,43	2,98
1.1.1.2.	расходы на оплату регулируемых организациями выполняемых сторонними организациями работ и (или) услуг	тыс. руб.	0,00	0,00	0,00
1.1.1.3.	расходы на оплату труда и отчисления на социальные нужды основного производственного персонала, в том числе:	тыс. руб.	28 366,47	28 909,88	543,41
1.1.1.3.1.	расходы на оплату труда основного производственного персонала	тыс. руб.	21 770,12	22 187,17	417,05
1.1.1.3.2.	расхода на отчисления на социальные нужды основного производственного персонала	тыс. руб.	6 596,35	6 722,70	126,36
1.1.1.4.	расходы на уплату процентов по займам и кредитам	тыс. руб.	0,00	0,00	0,00
1.1.1.5.	общехозяйственные расходы	тыс. руб.	20 193,22	20 580,05	386,83
1.1.1.5.1.	расходы на оплату труда и отчисления на социальные нужды общехозяйственного персонала, в том числе:	тыс. руб.	17 066,13	17 393,07	326,94
1.1.1.5.1.1.	оплата труда общехозяйственного персонала	тыс. руб.	13 097,57	13 348,48	250,91
1.1.1.5.1.2.	отчисления на социальные нужды	тыс. руб.	3 968,56	4 044,59	76,03
1.1.1.5.2.	охрана труда и техника безопасности	тыс. руб.	1 785,54	1 819,74	34,21
1.1.1.5.3.	прочие общехозяйственные расходы	тыс. руб.	1 341,55	1 367,25	25,70
1.1.1.6.	прочие производственные расходы:	тыс. руб.	2 213,04	2 255,44	42,41
1.1.1.6.1.	расходы на амортизацию автотранспорта	тыс. руб.	1 096,57	1 117,57	21,01
1.1.1.6.2.	расходы на обезвреживание, обезвреживание и захоронение осадка сточных вод	тыс. руб.	0,00	0,00	0,00
1.1.1.6.3.	расходы на приобретение (использование) вспомогательных материалов, запасных частей	тыс. руб.	0,00	0,00	0,00
1.1.1.6.4.	расходы на эксплуатацию, техническое обслуживание и ремонт автотранспорта	тыс. руб.	1 116,47	1 137,87	21,40
1.1.1.6.5.	расходы на осуществление производственного контроля качества воды и производственного контроля состава и свойства сточных вод	тыс. руб.	0,00	0,00	0,00
1.1.1.6.6.	расходы на аварийно-диспетчерское обслуживание	тыс. руб.	0,00	0,00	0,00
1.1.2.	Ремонтные расходы	тыс. руб.	31 023,65	31 617,97	594,32
1.1.2.1.	Расходы на текущий ремонт централизованных систем водоснабжения и (или) водоотведения либо объектов, входящих в состав таких систем	тыс. руб.	1 932,45	1 969,47	37,02
1.1.2.2.	Расходы на капитальный ремонт централизованных систем водоснабжения и (или) водоотведения либо объектов, входящих в состав таких систем	тыс. руб.	8 512,02	8 675,08	163,07
1.1.2.3.	Расходы на оплату труда и отчисления на социальные нужды ремонтного персонала, в том числе налоги и сборы	тыс. руб.	20 579,18	20 973,42	394,24
1.1.2.3.1.	Расходы на оплату труда ремонтного персонала	тыс. руб.	15 793,70	16 096,26	302,56
1.1.2.3.2.	Отчисления на социальные нужды ремонтного персонала, в том числе налоги и сборы	тыс. руб.	4 785,49	4 877,16	91,68
1.1.3.	Административные расходы	тыс. руб.	23 205,72	23 650,27	444,55
1.1.3.1.	Расходы на оплату работ и услуг, выполняемых сторонними организациями	тыс. руб.	117,99	120,25	2,26
1.1.3.1.1.	услуги связи и интернет	тыс. руб.	117,99	120,25	2,26
1.1.3.1.2.	юридические услуги	тыс. руб.	0,00	0,00	0,00

1.1.3.1.3	аудиторские услуги	тыс. руб.	0,00	0,00	0,00
1.1.3.1.4	консультационные услуги	тыс. руб.	0,00	0,00	0,00
1.1.3.1.5	услуги по вневедомственной охране объектов и территорий	тыс. руб.	0,00	0,00	0,00
1.1.3.1.6	информационные услуги	тыс. руб.	0,00	0,00	0,00
1.1.3.2	Расходы на оплату труда и отчисления на социальные нужды административно-управленческого персонала, в том числе налоги и сборы	тыс. руб.	20 597,71	20 992,31	394,59
1.1.3.2.1	Расходы на оплату труда административно-управленческого персонала	тыс. руб.	15 807,92	16 110,75	302,83
1.1.3.2.2	Отчисления на социальные нужды административно-управленческого персонала, в том числе налоги и сборы	тыс. руб.	4 789,80	4 881,55	91,76
1.1.3.3	Арендная плата, лизинговые платежи, не связанные с арендой (лизингом) централизованных систем водоснабжения и (или) водоотведения либо объектов, входящих в состав таких систем	тыс. руб.	34,84	35,51	0,67
1.1.3.4	Служебные командировки	тыс. руб.	47,50	48,41	0,91
1.1.3.5	Обучение персонала	тыс. руб.	0,00	0,00	0,00
1.1.3.6	Страхование производственных объектов	тыс. руб.	0,00	0,00	0,00
1.1.3.7	Прочие административные расходы	тыс. руб.	2 407,67	2 453,79	46,12
1.1.3.7.1	Расходы на амортизацию непроизводственных активов	тыс. руб.	0,00	0,00	0,00
1.1.3.7.2	Расходы по охране объектов и территорий	тыс. руб.	1 321,16	1 346,47	25,31
1.1.3.7.3	Прочие расходы	тыс. руб.	1 086,51	1 107,32	20,81
1.1.4	Сбытовые расходы гарантирующей организации	тыс. руб.	0,00	0,00	0,00
1.1.4.1	резерв по сомнительным долгам гарантирующей организации	тыс. руб.	0,00	0,00	0,00
1.2.	Расходы на электрическую энергию	тыс. руб.	10 272,89	12 330,54	2 057,65
1.3.	Неподконтрольные расходы, в том числе	тыс. руб.	3 756,11	5 587,52	1 831,41
1.3.1.	Расходы на оплату товаров (услуг, работ), приобретаемых у других организаций	тыс. руб.	776,11	821,09	44,98
1.3.2.	Расходы на тепловую энергию	тыс. руб.	267,07	276,42	9,35
1.3.3.	Расходы на приобретение топлива	тыс. руб.	509,04	544,67	35,63
1.3.4.	Расходы на теплоноситель	тыс. руб.	0,00	0,00	0,00
1.3.5.	Расходы на транспортировку воды	тыс. руб.	0,00	0,00	0,00
1.3.6.	Расходы на покупку воды	тыс. руб.	0,00	0,00	0,00
1.3.7.	Услуги по холодному водоснабжению	тыс. руб.	0,00	0,00	0,00
1.3.8.	Услуги по транспортировке холодной воды	тыс. руб.	0,00	0,00	0,00
1.3.9.	Налоги и сборы	тыс. руб.	2 780,00	2 780,00	0,00
1.3.9.1.	Налог на прибыль	тыс. руб.	1 523,42	1 523,42	0,00
1.3.9.2.	Налог на имущество организаций	тыс. руб.	928,90	928,90	0,00
1.3.9.3.	Земельный налог и арендная плата за землю	тыс. руб.	7,48	7,48	0,00
1.3.9.4.	Водный налог	тыс. руб.	0,00	0,00	0,00
1.3.9.5.	Плата за пользование водным объектом	тыс. руб.	0,00	0,00	0,00
1.3.9.6.	Транспортный налог	тыс. руб.	33,28	33,28	0,00
1.3.9.7.	Плата за негативное воздействие на окружающую среду	тыс. руб.	286,92	286,92	0,00
1.3.9.8.	Прочие налоги и сборы	тыс. руб.	0,00	0,00	0,00
1.3.10	Арендная и концессионная плата, лизинговые платежи	тыс. руб.	200,00	200,00	0,00
1.3.11.	Расходы по сомнительным долгам для гарантирующей организации	тыс. руб.	0,00	0,00	0,00
1.3.12	Расходы на обслуживание бесхозяйных сетей	тыс. руб.	0,00	0,00	0,00
1.3.13	Расходы на компенсацию экономически обоснованных расходов	тыс. руб.	0,00	1 786,43	1 786,43
1.3.14	Недополученные доходы прошлых периодов регулирования	тыс. руб.	0,00	0,00	0,00
1.3.15	Займы и кредиты (для метода индексации)	тыс. руб.	0,00	0,00	0,00
1.3.15.1.	Возврат займов и кредитов	тыс. руб.	0,00	0,00	0,00
1.3.15.2.	Проценты по займам и кредитам	тыс. руб.	0,00	0,00	0,00
2.	Амортизация	тыс. руб.	3 326,00	3 326,00	0,00
3.	Итого расходов	тыс. руб.	127 489,19	133 488,09	5 998,90

Приложение № 5
к заключению о корректировке
тарифов на водоотведение
по делу № 76-14в

Величина прибыли

Общество с ограниченной ответственностью "Водоканал - Сервис", (г. Канск,
ИНН 2450019630)

№ п/п	Наименование	Ед. изм.	2016 год	
			утвержденные	скорректированные
1	2	3	4	5
1	Питьевое водоснабжение			
	Нормативная прибыль	тыс. руб.	6093,65	6093,65
1.1.	средства на возврат займов и кредитов, проценты по займам и кредитам	тыс. руб.	0,00	0,00
1.2.	Расходы на капитальные вложения	тыс. руб.	6028,69	6028,69
1.3.	Расходы на социальные нужды, предусмотренные коллективными договорами	тыс. руб.	64,96	64,96
2	Расчетная предпринимательская прибыль гарантирующей организации	тыс. руб.	0,00	0,00

Приложение № 7
к заключению о корректировке
тарифов на водоотведение
по делу № 76-14в

Тарифы на водоотведение для потребителей
Общество с ограниченной ответственностью "Водоканал - Сервис", (г. Канск, ИНН
2450019630)

№ п/п	Показатель (группы потребителей)	Единица измерения	Тарифы	
			с 01.01.2016 по 30.06.2016	с 01.07.2016 по 31.12.2016
1	2	3	4	5
1	Водоотведение			
1.1.	Прочие потребители (тарифы указываются без НДС)	руб./м3	29,34	30,22
1.2.	Население (тарифы указываются с учетом НДС)	руб./м3	34,62	35,66

Приложение № 1
к экспертному заключению
по делу № 401-15в

Анализ основных технико – экономических показателей
общества с ограниченной ответственностью «ЖКХ СЕРВИС» (Курагинский район, с. Черемпанка,
ИНН 2423014449)

№ п/п	Наименование показателя	Единица измерения	РСО	РЭК		
			2016	2016	2017	2018
1	2	3	4	5	6	7
	Питьевое водоснабжение					
1	Общая протяженность водопроводных сетей	км	4,689	4,689	4,689	4,689
2	Количество подземных водозаборных сооружений (скважин)	шт	1,00	1,00	1,00	1,00
3	Объем поднимаемой поверхностной (подземной) воды	тыс.м3	13,55	10,36	10,36	10,36
4	Объем воды, теряемой при транспортировке	тыс.м3	3,19	0,00	0,00	0,00
5	Объем отпуска воды абонентам	тыс.м3	10,36	10,36	10,36	10,36
6	Расход электрической энергии	тыс.кВтч	23,92	21,99	21,99	21,99
7	Норматив технологических затрат химреагентов					
8.1.	гипохлорит кальция	кг/м3	100,00	100,00	100,00	100,00

Приложение № 2
к экспертному заключению
по делу № 401-15в

Фактические и плановые значения показателей надежности, качества и энергетической и эффективности объектов централизованных систем водоснабжения общества с ограниченной ответственностью «ЖКХ СЕРВИС» (Курагинский район, с. Черемпанка, ИНН 2423014449)

№ п/п	Наименование показателя	Единица измерения	Факт 2014 года	Плановые значения		
				2016 год	2017 год	2018 год
1	2	3		5	6	7
	Питьевое водоснабжение					
1.	Показатели надежности, качества, энергосбережения и энергетической эффективности объектов централизованных систем водоснабжения					
1.1.	Показатели качества воды					
1.1.1.	доля проб питьевой воды, подаваемой с источников водоснабжения в распределительную водопроводную сеть, не соответствующих установленным требованиям, в общем объеме проб, отобранных по результатам производственного контроля качества воды	%	0,00	0,00	0,00	0,00
1.1.2.	доля проб питьевой воды, в распределительной водопроводной сети, не соответствующих установленным требованиям, в общем объеме проб, отобранных по результатам производственного контроля качества воды	%	0	0,00	0,00	0,00
1.2.	Показатели надежности и бесперебойности водоснабжения					
1.2.1.	количество перерывов в подаче воды, зафиксированных в местах исполнения обязательств по подаче холодной воды, возникших в результате аварий, повреждений и иных технологических нарушений	ед./км.	1,70	1,70	1,70	1,70
1.3.	Показатели эффективности использования ресурсов, в т.ч.:					
1.3.1.	Доля (уровень) потерь воды в централизованных системах водоснабжения при транспортировке в общем объеме воды, поданной в водопроводную сеть	%	23,50	0,00	0,00	0,00

№ п/п	Наименование показателя	Единица измерения	Факт 2014 года	Плановые значения		
				2016 год	2017 год	2018 год
1	2	3		5	6	7
2.	Удельный расход электроэнергии (норматив технологических затрат электроэнергии), в т.ч.					
2.1.	потребляемой в технологическом процессе подготовки питьевой воды, на единицу объема воды, отпускаемой в сеть	кВтч/м ³	1,71	1,92	1,92	1,92
2.2.	потребляемой в технологическом процессе транспортировки питьевой воды, на единицу объема транспортируемой воды	кВтч/м ³	0,00	0,00	0,00	0,00

Приложение № 3 к экспертному
заключению по делу
№ 401-15В

Индексы

общества с ограниченной ответственностью «ЖКХ СЕРВИС» (Курагинский район, с.
Черемшанка, ИНН 2423014449)

№ п/п	Наименование	Единица измерений	регулируемый период, 2016 год	регулируемый период, 2017 год	регулируемый период, 2018 год
1	2	3	8	9	10
1	Индекс потребительских цен	%	106,40	106,50	105,50
2	Индекс роста номинальной заработной платы	%	106,40		
3	Индекс цен на электрическую энергию	%	108,00	107,00	106,20
3.1	Цена электрической энергии	руб./тыс. кВт-ч			
А	Поставщик ОАО "Красноярскэнергосбыт"				
3.1.1	Одноставочный тариф				
3.1.1.1	низкое напряжение	руб./кВт-ч	5,470	5,853	6,216

Приложение № 4
к экспертному заключению
по делу № 401-15в

Долгосрочные параметры регулирования тарифов на питьевую воду
общества с ограниченной ответственностью «ЖКХ СЕРВИС» (Курагинский район, с.
Черемшанка, ИНН 2423014449)

№ п/п	Наименование показателя	Единица измерения	2016 год	2017 год	2018 год
1	2	3	4	5	6
	Питьевая вода				
1	Базовый уровень операционных расходов	тыс. руб.	979,96	—	—
2	Индекс эффективности операционных расходов	%	100,00	0,99	0,99
3	Нормативный уровень прибыли	%	0,00	0,00	0,00
4	Уровень потерь воды	%	0,00	0,00	0,00
5	Удельный расход электроэнергии (норматив технологических затрат электроэнергии), в т.ч.				
5.1.	потребляемой в технологическом процессе подготовки питьевой воды, на единицу объема воды, отпускаемой в сеть	кВт·ч/м3	1,92	1,92	1,92
5.2.	потребляемой в технологическом процессе транспортировки питьевой воды, на единицу объема транспортируемой воды	кВт·ч/м3	0,00	0,00	0,00

Необходимая валовая выручка и расходы по статьям затрат

общества с ограниченной ответственностью «ЖКХ СЕРВИС» (Курагинский район, с. Черемпанка, ИНН 2423014449)

№ п/п	Наименование	Единица измерений	Предложение	Заключение РЭК			Не учтенные
			организации	2016 год	2017 год	2018 год	расходы
1	2	3	4	5	6	7	8
1	Необходимая валовая выручка	тыс. руб.	1 932,22	1 112,38	1 176,26	1 241,52	819,84
1.1	Текущие расходы	тыс. руб.	1 932,22	1 112,38	1 176,26	1 241,52	819,84
1.1.1	Операционные расходы	тыс. руб.	1 714,47	979,96	1 032,25	1 088,35	734,51
1.1.1.1	Производственные расходы	тыс. руб.	601,19	461,89			139,30
1.1.1.1.1	Расходы на приобретение сырья и материалов и их хранение	тыс. руб.	46,82	0,96			45,86
1.1.1.1.1.1	Реагенты	тыс. руб.	1,00	0,96			0,04
1.1.1.1.1.2	Горюче-смазочные материалы	тыс. руб.	45,82	0,00			45,82
1.1.1.1.1.3	Материалы и малоценные основные средства	тыс. руб.	0,00	0,00			0,00
1.1.1.1.2	Расходы на оплату работ и услуг, выполняемых сторонними организациями и индивидуальными предпринимателями, связанные с эксплуатацией централизованных систем, либо объектов в составе таких систем	тыс. руб.	0,00	0,00			0,00
1.1.1.1.3	Расходы на оплату труда и отчисления на социальные нужды основного производственного персонала, в том числе налоги и сборы:	тыс. руб.	190,48	157,67			32,81
1.1.1.1.3.1	Расходы на оплату труда производственного персонала	тыс. руб.	146,30	121,10			25,20
1.1.1.1.3.2	Отчисления на социальные нужды производственного персонала, в том числе налоги и сборы	тыс. руб.	44,18	36,57			7,61
1.1.1.1.4	Расходы на уплату процентов по займам и кредитам	тыс. руб.	0,00	0,00			0,00
1.1.1.1.5	Общехозяйственные расходы	тыс. руб.	141,18	98,99			42,19
1.1.1.1.5.1	Расходы на оплату труда и отчисления на социальные нужды общехозяйственного персонала, в том числе налоги и сборы:	тыс. руб.	127,86	91,32			36,54
1.1.1.1.5.1.1	Расходы на оплату труда общехозяйственного персонала	тыс. руб.	98,20	70,14			28,06
1.1.1.1.5.1.2	Отчисления на социальные нужды общехозяйственного персонала, в том числе налоги и сборы	тыс. руб.	29,66	21,18			8,48
1.1.1.1.5.2	Охрана труда и техника безопасности	тыс. руб.	10,60	7,67			2,93
1.1.1.1.5.3	Прочие расходы	тыс. руб.	2,72	0,00			2,72
1.1.1.1.6	Прочие производственные расходы, в т.ч.	тыс. руб.	102,42	83,98			18,44
1.1.1.1.6.1	Услуги по обращению с осадком сточных вод	тыс. руб.	0,00	0,00			0,00
1.1.1.1.6.2	Расходы на амортизацию автотранспорта	тыс. руб.	0,00	0,00			0,00
1.1.1.1.6.3	Контроль качества воды и сточных вод	тыс. руб.	83,98	83,98			0,00
1.1.1.1.6.4	Расходы на аварийно-диспетчерское обслуживание	тыс. руб.	18,44	0,00			18,44
1.1.1.2	Ремонтные расходы	тыс. руб.	401,96	264,81			137,15
1.1.1.2.1	Расходы на текущий ремонт централизованных систем водоснабжения и (или) водоотведения либо объектов, входящих в состав таких систем	тыс. руб.	83,62	23,04			60,58
1.1.1.2.2	Расходы на капитальный ремонт централизованных систем водоснабжения и (или) водоотведения либо объектов, входящих в состав таких систем	тыс. руб.	0,00	0,00			0,00
1.1.1.2.3	Расходы на оплату труда и отчисления на социальные нужды ремонтного персонала, в том числе налоги и сборы	тыс. руб.	318,34	241,77			76,57
1.1.1.2.3.1	Расходы на оплату труда ремонтного персонала	тыс. руб.	244,50	185,69			58,81
1.1.1.2.3.2	Отчисления на социальные нужды ремонтного персонала, в том числе налоги и сборы	тыс. руб.	73,84	56,08			17,76
1.1.1.3	Административные расходы	тыс. руб.	831,61	373,75			457,86
1.1.1.3.1	Расходы на оплату работ и услуг, выполняемых сторонними организациями	тыс. руб.	51,00	8,40			42,60
1.1.1.3.1.1	услуги связи и интернет	тыс. руб.	12,00	8,40			3,60
1.1.1.3.1.2	юридические услуги	тыс. руб.	0,00	0,00			0,00
1.1.1.3.1.3	аудиторские услуги	тыс. руб.	0,00	0,00			0,00
1.1.1.3.1.4	консультационные услуги	тыс. руб.	15,00	0,00			15,00
1.1.1.3.1.5	услуги по вневедомственной охране объектов и территорий	тыс. руб.	0,00	0,00			0,00
1.1.1.3.1.6	информационные услуги	тыс. руб.	24,00	0,00			24,00

№ п/п	Наименование	Единица измерений	Предложение организации	Заключение РЭК			Не учтенные расходы
			2016 год	2016 год	2017 год	2018 год	2016 год
1	2	3	4	5	6	7	8
1.1.1.3.2	Расходы на оплату труда и отчисления на социальные нужды административно-управленческого персонала, в том числе налоги и сборы	тыс. руб.	647,08	287,14			359,94
1.1.1.3.2.1	Расходы на оплату труда административно-управленческого персонала	тыс. руб.	496,99	220,54			276,45
1.1.1.3.2.2	Отчисления на социальные нужды административно-управленческого персонала, в том числе налоги и сборы	тыс. руб.	150,09	66,60			83,49
1.1.1.3.3	Арендная плата, лизинговые платежи, не связанные с арендой (лизингом) централизованных систем водоснабжения и (или) водоотведения либо объектов, входящих в состав таких систем	тыс. руб.	0,00	0,00			0,00
1.1.1.3.4	Служебные командировки	тыс. руб.	8,38	4,17			4,21
1.1.1.3.5	Обучение персонала	тыс. руб.	0,00	0,00			0,00
1.1.1.3.6	Страхование производственных объектов	тыс. руб.	0,00	0,00			0,00
1.1.1.3.7	Прочие административные расходы, в т.ч.:	тыс. руб.	125,15	74,04			51,11
1.1.1.3.7.1	Расходы на амортизацию непроизводственных активов	тыс. руб.	0,00	0,00			0,00
1.1.1.3.7.2	Расходы по охране объектов и территорий	тыс. руб.	0,00	0,00			0,00
1.1.1.3.7.3	Прочие расходы	тыс. руб.	125,15	74,04			51,11
1.1.1.4	Сбытовые расходы гарантирующих организаций	тыс. руб.	0,00	0,00			0,00
1.1.1.4.1	Расходы по сомнительным долгам, в размере не более 2% НВВ	тыс. руб.	0,00	0,00			0,00
1.1.1.5	индекс эффективности расходов	%			0,99	0,99	0,00
1.1.1.6	индекс потребительских цен	%	106,70	106,70	106,40	106,50	0,00
1.1.1.7	индекс количества активов	%					0,00
1.1.2	Расходы на электрическую энергию	тыс. руб.	120,29	120,29	128,71	136,69	0,00
1.1.3	Неподконтрольные расходы, в том числе	тыс. руб.	97,46	12,13	15,30	16,48	85,33
1.1.3.1	Расходы на оплату товаров (услуг, работ), приобретаемых у других организаций	тыс. руб.	0,00	0,00	0,00	0,00	0,00
1.1.3.1.1	Расходы на тепловую энергию	тыс. руб.	0,00	0,00	0,00	0,00	0,00
1.1.3.1.2	Расходы на приобретение топлива	тыс. руб.	0,00	0,00	0,00	0,00	0,00
1.1.3.1.3	Расходы на теплоноситель	тыс. руб.	0,00	0,00	0,00	0,00	0,00
1.1.3.1.4	Расходы на транспортировку воды	тыс. руб.	0,00	0,00	0,00	0,00	0,00
1.1.3.1.5	Расходы на покупку воды	тыс. руб.	0,00	0,00	0,00	0,00	0,00
1.1.3.1.6	Услуги по холодному водоснабжению	тыс. руб.	0,00	0,00	0,00	0,00	0,00
1.1.3.1.7	Услуги по транспортировке холодной воды	тыс. руб.	0,00	0,00	0,00	0,00	0,00
1.1.3.2	Налоги и сборы	тыс. руб.	21,80	12,13	15,30	16,48	9,67
1.1.3.2.1	Налог на прибыль	тыс. руб.	0,00	0,00	0,00	0,00	0,00
1.1.3.2.2	Налог на имущество организаций	тыс. руб.	0,00	0,00	0,00	0,00	0,00
1.1.3.2.3	Земельный налог и арендная плата за землю	тыс. руб.	0,00	0,00	0,00	0,00	0,00
1.1.3.2.4	Водный налог	тыс. руб.	3,07	3,07	3,54	4,07	0,00
1.1.3.2.5	Плата за пользование водным объектом	тыс. руб.	0,00	0,00	0,00	0,00	0,00
1.1.3.2.6	Транспортный налог	тыс. руб.	0,00	0,00	0,00	0,00	0,00
1.1.3.2.7	Плата за негативное воздействие на окружающую среду	тыс. руб.	0,00	0,00	0,00	0,00	0,00
1.1.3.2.8	Прочие налоги и сборы	тыс. руб.	18,73	9,06	11,76	12,41	9,67
1.1.3.3	Арендная и концессионная плата, лизинговые платежи	тыс. руб.	75,66	0,00	0,00	0,00	75,66
1.1.3.4	Расходы на обслуживание бесхозяйных сетей	тыс. руб.	0,00	0,00	0,00	0,00	0,00
1.1.3.5	Расходы на компенсацию экономически обоснованных расходов	тыс. руб.	0,00	0,00	0,00	0,00	0,00
1.1.3.6	Займы и кредиты (для метода индексации)	тыс. руб.	0,00	0,00	0,00	0,00	0,00
1.1.3.6.1	Возврат займов и кредитов	тыс. руб.	0,00	0,00	0,00	0,00	0,00
1.1.3.6.2	Проценты по займам и кредитам	тыс. руб.	0,00	0,00	0,00	0,00	0,00
1.2.	Амортизация	тыс. руб.	0,00	0,00	0,00	0,00	0,00
1.3.	Нормативная прибыль	тыс. руб.	0,00	0,00	0,00	0,00	0,00
1.4.	Расчетная предпринимательская прибыль гарантирующей организации	тыс. руб.	0,00	0,00	0,00	0,00	0,00

Величина прибыли
общества с ограниченной ответственностью «ЖКХ СЕРВИС» (Курагинский район, с.
Черемшанка, ИНН 2423014449)

№ п/п	Наименование	Предложение организации	Заключение РЭК			Не учтенные расходы
		2016 год	2016 год	2017 год	2018 год	2016 год
1	2	3	6	7	8	9
	Питьевое водоснабжение					
1	Нормативная прибыль	0,00	0,00	0,00	0,00	0,00
1.1.	средства на возврат займов и кредитов, проценты по займам и кредитам	0,00	0,00	0,00	0,00	0,00
1.2.	Расходы на капитальные вложения	0,00	0,00	0,00	0,00	0,00
1.3.	Расходы на социальные нужды, предусмотренные коллективными договорами	0,00	0,00	0,00	0,00	0,00
2	Расчетная предпринимательская прибыль гарантирующей организации	0,00	0,00	0,00	0,00	0,00

Приложение № 9
к экспертному заключению
по делу № 401-15в

Тарифы на питьевую воду для потребителей
общества с ограниченной ответственностью «ЖКХ СЕРВИС» (Курагинский район, с. Черемшанка, ИНН
2423014449)

№ п/п	Показатель (группы потребителей)	Единица измерения	Тарифы			
			с 01.01.2016 по 30.06.2016	с 01.07.2016 по 31.12.2016	2017 год	2018 год
1	2	3	4	5	6	7
1	Питьевая вода					
1.1.	Прочие потребители (тарифы указываются без НДС)	руб./м ³	98,34	102,27	106,06	111,95
1.2.	Население (тарифы указываются с учетом НДС)	руб./м ³	98,34	102,27	106,06	111,95

Примечание: тарифы установлены с учетом применения указанной организацией, осуществляющей регулируемую деятельность, упрощенной системы налогообложения.

Приложение № 1
к экспертному заключению
по делу № 360-15в

Анализ основных технико – экономических показателей
общества с ограниченной ответственностью «СИБ-ЭНЕРГО» (Курагинский район,
п. Большая Ирба, ИНН 2423014495)

№ п/п	Наименование показателя	Единица измерения	РЭЖ			
			2016	2016	2017	2018
1	2	3	4	5	6	7
	Питьевое водоснабжение					
1.	Общая протяженность водопроводных сетей	км	24,742	24,742	24,742	24,742
2.	Количество подземных водозаборных сооружений (скважин)	шт	5,00	5,00	5,00	5,00
3.	Количество поверхностных водозаборных сооружений	шт.	1,00	1,00	1,00	1,00
4.	Объем поднимаемой поверхностной (подземной) воды	тыс.м3	464,58	447,49	447,49	447,49
5.	Объем воды, теряемой при транспортировке	тыс.м3	149,38	95,35	95,35	95,35
6.	Расход воды на собственные нужды организации	тыс.м3	52,45	52,45	52,45	52,45
7.	Объем отпуска воды абонентам	тыс.м3	262,75	299,69	299,69	299,69
8.	Расход электрической энергии	тыс.кВтч	441,855	386,713	386,713	386,713
9.	Норматив технологических затрат химреагентов					
9.1.	Сульфат алюминия технический (коагулянт)	кг/м3	0,09	0,09	0,09	0,09
9.2.	Известь негашеная	кг/м3	0,03	0,03	0,03	0,03
9.3.	Соль выворочная "Экстра"	кг/м3	0,017	0,018	0,018	0,018
9.4.	Соляная кислота	кг/пром	2,38	2,38	2,38	2,38
9.5.	Хлорная известь	кг/мес	8,67	8,67	8,67	8,67

Приложение № 2
к экспертному заключению
по делу № 360-15в

Фактические и плановые значения показателей надежности, качества и энергетической и эффективности объектов централизованных систем водоснабжения общества с ограниченной ответственностью «СИБ-ЭНЕРГО» (Курагинский район, п. Большая Ирба, ИНН 2423014495)

№ п/п	Наименование показателя	Единица измерения	Факт 2014 года	Плановые значения		
				2016 год	2017 год	2018 год
1	2	3		5	6	7
	Питьевое водоснабжение					
1.	Показатели надежности, качества, энергосбережения и энергетической эффективности объектов централизованных систем водоснабжения					
1.1.	Показатели качества воды					
1.1.1.	доля проб питьевой воды, подаваемой с источников водоснабжения в распределительную водопроводную сеть, не соответствующих установленным требованиям, в общем объеме проб, отобранных по результатам производственного контроля качества воды	%	4,00	4,00	4,00	4,00
1.1.2.	доля проб питьевой воды, в распределительной водопроводной сети, не соответствующих установленным требованиям, в общем объеме проб, отобранных по результатам производственного контроля качества воды	%	3,85	3,85	3,85	3,85
1.2.	Показатели надежности и бесперебойности водоснабжения					
1.2.1.	количество перерывов в подаче воды, зафиксированных в местах исполнения обязательств по подаче холодной воды, возникших в результате аварий, повреждений и иных технологических нарушений	ед./км.	0,28	0,28	0,28	0,28
1.3.	Показатели эффективности использования ресурсов, в т.ч.:					
1.3.1.	Доля (уровень) потерь воды в централизованных системах водоснабжения при транспортировке в общем объеме воды, поданной в водопроводную сеть	%	32,15	21,31	21,31	21,31

№ п/п	Наименование показателя	Единица измерения	Факт 2014 года	Плановые значения		
				2016 год	2017 год	2018 год
1	2	3		5	6	7
2.	Удельный расход электроэнергии (норматив технологических затрат электроэнергии), в т. ч.					
2.1.	потребляемой в технологическом процессе подготовки питьевой воды, на единицу объема воды, отпускаемой в сеть	кВтч/м3	0,69	0,52	0,52	0,52
2.2.	потребляемой в технологическом процессе транспортировки питьевой воды, на единицу объема транспортируемой воды	кВтч/м3	0,18	0,26	0,26	0,26

Приложение № 3 к экспертному
заключению по делу
№ 360-15в

Индексы

общества с ограниченной ответственностью «СИБ-ЭНЕРГО» (Курагинский район, п.
Большая Ирба, ИНН 2423014495)

№ п/п	Наименование	Единица измерений	регулируемый период, 2016 год	регулируемый период, 2017 год	регулируемый период, 2018 год
1	2	3	8	9	10
1	Индекс потребительских цен	%	106,40	106,50	105,50
2	Индекс роста номинальной заработной платы	%	106,40		
3	Индекс цен на электрическую энергию	%	108,00	107,00	106,20
3.1	Цена электрической энергии	руб./тыс. кВт-ч			
А	Поставщик ОАО "Красноярскэнергосбыт"				
3.1.1	Одноставочный тариф				
3.1.1.1	среднее напряжение 2	руб./кВт-ч	3,650	3,906	4,148
3.1.1.2	высокое напряжение	руб./кВт-ч	2,570	2,75	2,921

Приложение № 4
к экспертному заключению
по делу № 360-15в

Долгосрочные параметры регулирования тарифов на питьевую воду
общества с ограниченной ответственностью «СИБ-ЭНЕРГО» (Курагинский район, п.
Большая Ирба, ИНН 2423014495)

№ п/п	Наименование показателя	Единица измерения	2016 год	2017 год	2018 год
1	2	3	4	5	6
	Питьевая вода				
1	Базовый уровень операционных расходов	тыс. руб.	14810,36	—	—
2	Индекс эффективности операционных расходов	%	100,00	0,99	0,99
3	Нормативный уровень прибыли	%	5,91	3,94	2,51
4	Уровень потерь воды	%	21,31	21,31	21,31
5	Удельный расход электроэнергии (норматив технологических затрат электроэнергии), в т.ч.				
5.1.	потребляемой в технологическом процессе подготовки питьевой воды, на единицу объема воды, отпускаемой в сеть	кВт·ч/м ³	0,52	0,52	0,52
5.2.	потребляемой в технологическом процессе транспортировки питьевой воды, на единицу объема транспортируемой воды	кВт·ч/м ³	0,26	0,26	0,26

Необходимая валовая выручка и расходы по статьям затрат
общества с ограниченной ответственностью «СИБ-ЭНЕРГО» (Курагинский район,
п. Большая Ирба, ИНН 2423014495)

№ п/п	Наименование	Единица измерений	Предложение организации	Заключение РЭК			Не учтенные расходы
			2016 год	2016 год	2017 год	2018 год	2016 год
1	2	3	4	5	6	7	8
1	Необходимая валовая выручка	тыс. руб.	22 578,65	18 935,83	19 413,35	20 124,00	3 642,82
1.1	Текущие расходы	тыс. руб.	21 184,13	17 815,78	18 648,52	19 565,93	3 368,35
1.1.1	Операционные расходы	тыс. руб.	17835,35	14810,36	15600,64	16448,53	3 024,99
1.1.1.1	Производственные расходы	тыс. руб.	12958,66	10311,28	10861,52	11451,84	2 647,38
1.1.1.1.1	Расходы на приобретение сырья и материалов и их хранение	тыс. руб.	465,58	460,22	484,78	511,13	5,36
1.1.1.1.1.1	Реагенты	тыс. руб.	465,58	460,22	484,78	511,13	5,36
1.1.1.1.1.2	Горюче-смазочные материалы	тыс. руб.	0,00	0,00	0,00	0,00	0,00
1.1.1.1.1.3	Материалы и малоценные основные средства	тыс. руб.	0,00	0,00	0,00	0,00	0,00
1.1.1.1.2	Расходы на оплату работ и услуг, выполняемых сторонними организациями и индивидуальными предпринимателями, связанные с эксплуатацией централизованных систем, либо объектов в составе таких систем	тыс. руб.	0,00	0,00	0,00	0,00	0,00
1.1.1.1.3	Расходы на оплату труда и отчисления на социальные нужды основного производственного персонала, в том числе налоги и сборы:	тыс. руб.	5 720,42	5 024,17	5 292,27	5 579,9	696,25
1.1.1.1.3.1	Расходы на оплату труда производственного персонала	тыс. руб.	4 393,56	3 858,81	4 064,72	4 285,64	534,75
1.1.1.1.3.2	Отчисления на социальные нужды производственного персонала, в том числе налоги и сборы	тыс. руб.	1 326,86	1 165,36	1 227,55	1 294,26	161,50
1.1.1.1.4	Расходы на уплату процентов по займам и кредитам	тыс. руб.	0,00	0,00	0,00	0,00	0,00
1.1.1.1.5	Общехозяйственные расходы	тыс. руб.	6 772,66	4 826,89	5 084,47	5 360,81	1 945,77
1.1.1.1.5.1	Расходы на оплату труда и отчисления на социальные нужды общехозяйственного персонала, в том числе налоги и сборы:	тыс. руб.	1 430,88	1 371,34	1 444,52	1 523,03	59,54
1.1.1.1.5.1.1	Расходы на оплату труда общехозяйственного персонала	тыс. руб.	1 098,99	1 053,26	1 109,46	1 169,76	45,73
1.1.1.1.5.1.1	Отчисления на социальные нужды общехозяйственного персонала, в том числе налоги и сборы	тыс. руб.	331,89	318,08	335,06	353,27	13,81
1.1.1.1.5.2	Охрана труда и техника безопасности	тыс. руб.	111,01	111,01	116,93	123,29	0,00
1.1.1.1.5.3	Прочие расходы	тыс. руб.	5 230,77	3 344,54	3 523,02	3 714,49	1 886,23
1.1.1.1.6	Прочие производственные расходы, в т.ч.	тыс. руб.	0,00	0,00	0,00	0,00	0,00
1.1.1.1.6.1	Услуги по обращению с осадком сточных вод	тыс. руб.	0,00	0,00	0,00	0,00	0,00
1.1.1.1.6.2	Расходы на амортизацию автотранспорта	тыс. руб.	0,00	0,00	0,00	0,00	0,00
1.1.1.1.6.3	Контроль качества воды и сточных вод	тыс. руб.	0,00	0,00	0,00	0,00	0,00
1.1.1.1.6.4	Расходы на аварийно-диспетчерское обслуживание	тыс. руб.	0,00	0,00	0,00	0,00	0,00
1.1.1.2	Ремонтные расходы	тыс. руб.	3 205,43	2 946,90	3 104,14	3 272,84	258,53
1.1.1.2.1	Расходы на текущий ремонт централизованных систем водоснабжения и (или) водоотведения либо объектов, входящих в состав таких систем	тыс. руб.	284,52	284,52	299,7	315,99	0,00
1.1.1.2.2	Расходы на капитальный ремонт централизованных систем водоснабжения и (или) водоотведения либо объектов, входящих в состав таких систем	тыс. руб.	765,14	765,14	805,97	849,77	0,00
1.1.1.2.3	Расходы на оплату труда и отчисления на социальные нужды ремонтного персонала, в том числе налоги и сборы	тыс. руб.	2 155,77	1 897,24	1 998,47	2 107,08	258,53
1.1.1.2.3.1	Расходы на оплату труда ремонтного персонала	тыс. руб.	1 655,74	1 457,17	1 534,92	1 618,34	198,57
1.1.1.2.3.2	Отчисления на социальные нужды ремонтного персонала, в том числе налоги и сборы	тыс. руб.	500,03	440,07	463,55	488,74	59,96
1.1.1.3	Административные расходы	тыс. руб.	1 671,26	1 552,18	1 634,98	1 723,85	119,08
1.1.1.3.1	Расходы на оплату работ и услуг, выполняемых сторонними организациями	тыс. руб.	52,74	52,50	55,29	58,3	0,24
1.1.1.3.1.1	услуги связи и интернет	тыс. руб.	20,30	20,30	21,38	22,54	0,00
1.1.1.3.1.2	юридические услуги	тыс. руб.	0,24	0,00	0	0,00	0,24
1.1.1.3.1.3	аудиторские услуги	тыс. руб.	0,00	0,00	0	0,00	0,00
1.1.1.3.1.4	консультационные услуги	тыс. руб.	0,00	0,00	0	0,00	0,00

№ п/п	Наименование	Единица измерений	Предложение организации	Заключение РЭК			Не учтенные расходы
			2016 год	2016 год	2017 год	2018 год	2016 год
1	2	3	4	5	6	7	8
1.1.1.3.1.5	услуги по вневедомственной охране объектов и территорий	тыс. руб.	8,13	8,13	8,56	9,03	0,00
1.1.1.3.1.6	информационные услуги	тыс. руб.	24,07	24,07	25,35	26,73	0,00
1.1.1.3.2	Расходы на оплату труда и отчисления на социальные нужды административно-управленческого персонала, в том числе налоги и сборы	тыс. руб.	1 117,99	1 070,73	1 127,86	1 189,16	47,26
1.1.1.3.2.1	Расходы на оплату труда административно-управленческого персонала	тыс. руб.	858,67	822,37	866,25	913,33	36,30
1.1.1.3.2.2	Отчисления на социальные нужды административно-управленческого персонала, в том числе налоги и сборы	тыс. руб.	259,32	248,36	261,61	275,83	10,96
1.1.1.3.3	Арендная плата, лизинговые платежи, не связанные с арендой (лизингом) централизованных систем водоснабжения и (или) водоотведения либо объектов, входящих в состав таких систем	тыс. руб.	27,13	15,83	16,67	17,58	11,30
1.1.1.3.4	Служебные командировки	тыс. руб.	2,13	2,13	2,24	2,36	0,00
1.1.1.3.5	Обучение персонала	тыс. руб.	9,46	0,00	0	0,00	9,46
1.1.1.3.6	Страхование производственных объектов	тыс. руб.	0,00	0,00	0	0,00	0,00
1.1.1.3.7	Прочие административные расходы, в т.ч.:	тыс. руб.	461,80	410,99	432,92	456,45	50,81
1.1.1.3.7.1	Расходы на амортизацию непроизводственных активов	тыс. руб.	0,00	0,00	0	0,00	0,00
1.1.1.3.7.2	Расходы по охране объектов и территорий	тыс. руб.	0,00	0,00	0	0,00	0,00
1.1.1.3.7.3	Прочие расходы	тыс. руб.	461,80	410,99	432,92	456,45	50,81
1.1.1.4	Сбытовые расходы гарантирующих организаций	тыс. руб.	0,00	0,00	0	0,00	0,00
1.1.1.4.1	Расходы по сомнительным долгам, в размере не более 2% НВВ	тыс. руб.	0,00	0,00	0	0,00	0,00
1.1.1.5	индекс эффективности расходов	%			0,99	0,99	0,00
1.1.1.6	индекс потребительских цен	%	106,70	106,70	106,40	106,50	0,00
1.1.1.7	индекс количества активов	%					0,00
1.1.2	Расходы на электрическую энергию	тыс. руб.	1 578,55	1 386,87	1 483,95	1 575,95	191,68
1.1.3	Неподконтрольные расходы, в том числе	тыс. руб.	1 770,23	1 618,55	1 563,93	1 541,45	151,68
1.1.3.1	Расходы на оплату товаров (услуг, работ), приобретаемых у других организаций	тыс. руб.	0,00	0,00	0,00	0,00	0,00
1.1.3.1.1	Расходы на тепловую энергию	тыс. руб.	0,00	0,00	0,00	0,00	0,00
1.1.3.1.2	Расходы на приобретение топлива	тыс. руб.	0,00	0,00	0,00	0,00	0,00
1.1.3.1.3	Расходы на теплоноситель	тыс. руб.	0,00	0,00	0,00	0,00	0,00
1.1.3.1.4	Расходы на транспортировку воды	тыс. руб.	0,00	0,00	0,00	0,00	0,00
1.1.3.1.5	Расходы на покупку воды	тыс. руб.	0,00	0,00	0,00	0,00	0,00
1.1.3.1.6	Услуги по холодному водоснабжению	тыс. руб.	0,00	0,00	0,00	0,00	0,00
1.1.3.1.7	Услуги по транспортировке холодной воды	тыс. руб.	0,00	0,00	0,00	0,00	0,00
1.1.3.2	Налоги и сборы	тыс. руб.	389,14	334,25	279,63	257,15	54,89
1.1.3.2.1	Налог на прибыль	тыс. руб.	278,90	224,01	152,97	111,61	54,89
1.1.3.2.2	Налог на имущество организаций	тыс. руб.	0,00	0,00	0,00	0,00	0,00
1.1.3.2.3	Земельный налог и арендная плата за землю	тыс. руб.	0,00	0,00	0,00	0,00	0,00
1.1.3.2.4	Водный налог	тыс. руб.	108,96	108,96	125,39	144,26	0,00
1.1.3.2.5	Плата за пользование водным объектом	тыс. руб.	0,00	0,00	0,00	0,00	0,00
1.1.3.2.6	Транспортный налог	тыс. руб.	0,00	0,00	0,00	0,00	0,00
1.1.3.2.7	Плата за негативное воздействие на окружающую среду	тыс. руб.	1,28	1,28	1,28	1,28	0,00
1.1.3.2.8	Прочие налоги и сборы	тыс. руб.	0,00	0,00	0,00	0,00	0,00
1.1.3.3	Арендная и концессионная плата, лизинговые платежи	тыс. руб.	1 381,09	1 284,30	1 284,30	1 284,30	96,79
1.1.3.4	Расходы на обслуживание бесхозяйных сетей	тыс. руб.	0,00	0,00	0,00	0,00	0,00
1.1.3.5	Расходы на компенсацию экономически обоснованных расходов	тыс. руб.	0,00	0,00	0,00	0,00	0,00
1.1.3.6	Займы и кредиты (для метода индексации)	тыс. руб.	0,00	0,00	0,00	0,00	0,00
1.1.3.6.1	Возврат займов и кредитов	тыс. руб.	0,00	0,00	0,00	0,00	0,00
1.1.3.6.2	Проценты по займам и кредитам	тыс. руб.	0,00	0,00	0,00	0,00	0,00
1.2.	Амортизация	тыс. руб.	0,00	0,00	0,00	0,00	0,00
1.3.	Нормативная прибыль	тыс. руб.	1 394,52	1 120,05	764,83	558,07	274,47
1.4.	Расчетная предпринимательская прибыль гарантирующей организации	тыс. руб.	0,00	0,00	0,00	0,00	0,00

Величина прибыли
общества с ограниченной ответственностью «СИБ-ЭНЕРГО» (Курагинский район,
п. Большая Ирба, ИНН 2423014495)

№ п/п	Наименование	Предложение организации	Заключение РЭК			Не учтенные расходы
		2016 год	2016 год	2017 год	2018 год	2016 год
1	2	3	6	7	8	9
	Питьевое водоснабжение					
1	Нормативная прибыль	1394,52	1120,05	764,83	558,07	274,47
1.1.	средства на возврат займов и кредитов, проценты по займам и кредитам	0,00	0,00	0,00	0,00	0,00
1.2.	Расходы на капитальные вложения	1067,80	1067,80	712,58	505,82	0,00
1.3.	Расходы на социальные нужды, предусмотренные коллективными договорами	326,72	52,25	52,25	52,25	274,47
2	Расчетная предпринимательская прибыль гарантирующей организации	0,00	0,00	0,00	0,00	0,00

Приложение № 9
к экспертному заключению
по делу № 360-15в

Тарифы на питьевую воду для потребителей
общества с ограниченной ответственностью «СИБ-ЭНЕРГО» (Курагинский район,
п. Большая Ирба, ИНН 2423014495)

№ п/п	Показатель (группы потребителей)	Единица измерения	Тарифы			
			с 01.01.2016 по 30.06.2016	с 01.07.2016 по 31.12.2016	2017 год	2018 год
1	2	3	4	5	6	7
1	Питьевая вода					
1.1.	Прочие потребители (тарифы указываются без НДС)	руб./м3	57,75	68,62	73,89	76,59
1.2.	Население (тарифы указываются с учетом НДС)	руб./м3	68,15	80,97	87,19	90,38

Анализ основных технико – экономических показателей
общества с ограниченной ответственностью «СИБ-ЭНЕРГО» (Курагинский район,
п. Большая Ирба, ИНН 2423014495)

№ п/п	Наименование показателя	Единица измерения	РЭК			
			PCO	2016	2017	2018
1	2	3	4	5	6	7
	Водоотведение					
1	Общая протяженность канализационных сетей	км	13,453	13,453	13,453	13,453
2	Количество канализационных станций	шт	3,000	3,000	3,000	3,000
3	Количество очистных сооружений	шт	1,00	1,00	1,00	1,00
4	Объем сточных вод, принятых от абонентов	тыс.м3	222,58	222,58	222,58	222,58
5	Расход электрической энергии	тыс. кВт*час	285,600	285,600	285,600	285,600
6	нормативы технологических затрат химреагентов					
6.1.	овицидный препарат "ПУРОЛАТ-БИНГСТИ"	мл/м ³	0,225	0,225	0,225	0,225
6.2.	соль выворочная "Экстра"	кг/м ³	0,0387	0,0387	0,0387	0,0387
6.3.	Соляная кислота	кг/пром	2,38	2,38	2,38	2,38
6.4.	Хлорная известь	кг/мес	26,67	26,67	26,67	26,67

Фактические и плановые значения показателей надежности, качества и энергетической и эффективности объектов централизованных систем водоотведения общества с ограниченной ответственностью «СИБ-ЭНЕРГО» (Курагинский район, п. Большая Ирба, ИНН 2423014495)

№ п/п	Наименование показателя	Единица измерения	PCO		РЭК	
			2016	2016	2017	2018
1	2	3	4	5	6	7
	Водоотведение					
1	Показатели надежности, качества, энергетической эффективности объектов централизованных систем водоотведения					
1.1.	Показатели качества очистки сточных вод	%				
1.1.1.	доля сточных вод, не подвергающихся очистке, в общем объеме сточных вод, сбрасываемых в централизованные общесплавные или бытовые системы водоотведения	%	0,00	0,00	0,00	0,00
1.1.2.	доля поверхностных сточных вод, не подвергающихся очистке, в общем объеме поверхностных сточных вод, принимаемых в централизованную ливневую систему водоотведения	%	0,00	0,00	0,00	0,00
1.1.3.	доля проб сточных вод, не соответствующих установленным нормативам допустимых сбросов, лимитам на сбросы по централизованной общесплавной (бытовой) системе водоотведения	%	27,00	27,00	27,00	27,00
1.1.4.	доля проб сточных вод, не соответствующих установленным нормативам допустимых сбросов, лимитам на сбросы по централизованной ливневой системе водоотведения	%	0,00	0,00	0,00	0,00
2.2.	Показатели надежности и бесперебойности водоотведения					
2.2.1.	Удельное количество аварий и засоров в расчете на протяженность канализационной сети в год	ед./км.	0,30	0,30	0,30	0,30
2.3.	Показатели эффективности использования ресурсов, в т.ч.:					
2.3.1	Удельный расход электрической энергии (норматив технологических затрат электроэнергии)					
2.3.1.1.	потребляемой в технологическом процессе очистки сточных вод, на единицу объема очищаемых сточных вод	кВт·ч/м ³	0,43	0,43	0,43	0,43
2.3.1.2.	потребляемой в технологическом процессе транспортировки сточных вод, на единицу объема транспортируемых сточных вод	кВт·ч/м ³	0,58	0,58	0,58	0,58

Приложение № 3

к экспертному заключению по делу

№ 359-15В

Индексы

общества с ограниченной ответственностью «СИБ-ЭНЕРГО» (Курагинский район, п. Большая Ирба, ИНН 2423014495)

№ п/п	Наименование	Единица измерений	регулируемый период, 2016 год	регулируемый период, 2017 год	регулируемый период, 2018 год
1	2	3	8	9	10
1	Индекс потребительских цен	%	106,40	106,50	105,50
2	Индекс роста номинальной заработной платы	%	106,40		
3	Индекс цен на электрическую энергию	%	108,00	107,00	106,20
3.1	Цена электрической энергии	руб./тыс. кВт·ч			
А	Поставщик ОАО "Красноярскэнергосбыт"				
3.1.1	Одноставочный тариф				
3.1.1.1	среднее напряжение 2	руб./кВт·ч	3,709	3,969	4,215
3.1.1.2	низкое напряжение	руб./ кВт·ч	5,142	5,502	5,843

Приложение № 4
к экспертному заключению
по делу № 359-15в

Долгосрочные параметры регулирования тарифов на водоотведение
общества с ограниченной ответственностью «СИБ-ЭНЕРГО» (Курагинский район,
п. Большая Ирба, ИНН 2423014495)

№ п/п	Наименование показателя	Единица измерения	2016 год	2017 год	2018 год
1	2	3	4	5	6
	Водоотведение				
1	Базовый уровень операционных расходов	тыс. руб.	15022,70	—	—
2	Индекс эффективности операционных расходов	%	100,00	0,99	0,99
3	Нормативный уровень прибыли	%	4,36	7,58	7,63
4	Удельный расход электроэнергии (норматив технологических затрат электроэнергии), в т.ч.				
4.1.	потребляемой в технологическом процессе очистки сточных вод, на единицу объема очищаемых сточных вод	кВт·ч/м ³	0,43	0,43	0,43
4.2.	потребляемой в технологическом процессе транспортировки сточных вод, на единицу объема транспортируемых сточных вод	кВт·ч/м ³	0,58	0,58	0,58

Расчет экономически обоснованных расходов на услуги по водоотведению
общества с ограниченной ответственностью «СИБ-ЭНЕРГО» (Курагинский район,
п. Большая Ирба, ИНН 2423014495)

№ п/п	Наименование	Единица измерений	Предложение организации	Заключение РЭК			Не учтенные расходы
				2016 год	2016 год	2017 год	
1	2	3	4	5	6	7	8
	1						
	Необходимая валовая выручка	тыс. руб.	20 293,41	18 336,22	20 083,37	21 126,86	1 957,19
1.1	Текущие расходы	тыс. руб.	19 337,28	17 537,30	18 562,02	19 514,75	1 799,98
1.1.1	Операционные расходы	тыс. руб.	16 709,40	15 022,70	15 824,31	16 684,36	1 686,70
1.1.1.1	Производственные расходы	тыс. руб.	11 697,99	10 293,86	10 843,15	11 432,46	1 404,13
1.1.1.1.1	Расходы на приобретение сырья и материалов и их хранение	тыс. руб.	324,90	252,82	266,31	280,78	72,08
1.1.1.1.1.1	Реагенты	тыс. руб.	324,90	252,82	266,31	280,78	72,08
1.1.1.1.1.2	Горюче-смазочные материалы	тыс. руб.	0,00	0,00	0,00	0,00	0,00
1.1.1.1.1.3	Материалы и малоценные основные средства	тыс. руб.	0,00	0,00	0,00	0,00	0,00
1.1.1.1.2	Расходы на оплату работ и услуг, выполняемых сторонними организациями и индивидуальными предпринимателями, связанные с эксплуатацией централизованных систем, либо объектов в составе таких систем	тыс. руб.	0,00	0,00	0,00	0,00	0,00
1.1.1.1.3	Расходы на оплату труда и отчисления на социальные нужды основного производственного персонала, в том числе налоги и сборы:	тыс. руб.	5 343,38	4 792,09	5 047,79	5 322,13	551,29
1.1.1.1.3.1	Расходы на оплату труда производственного персонала	тыс. руб.	4 103,98	3 680,56	3 876,95	4 087,66	423,42
1.1.1.1.3.2	Отчисления на социальные нужды производственного персонала, в том числе налоги и сборы	тыс. руб.	1 239,40	1 111,53	1 170,84	1 234,47	127,87
1.1.1.1.4	Расходы на уплату процентов по займам и кредитам	тыс. руб.	0,00	0,00	0,00	0,00	0,00
1.1.1.1.5	Общехозяйственные расходы	тыс. руб.	6 029,71	5 248,95	5 529,05	5 829,55	780,76
1.1.1.1.5.1	Расходы на оплату труда и отчисления на социальные нужды общехозяйственного персонала, в том числе налоги и сборы:	тыс. руб.	712,19	655,32	690,29	727,82	56,87
1.1.1.1.5.1.1	Расходы на оплату труда общехозяйственного персонала	тыс. руб.	547,00	503,32	530,18	559,00	43,68
1.1.1.1.5.1.1.1	Отчисления на социальные нужды общехозяйственного персонала, в том числе налоги и сборы	тыс. руб.	165,19	152,00	160,11	168,82	13,19
1.1.1.1.5.2	Охрана труда и техника безопасности	тыс. руб.	101,76	101,76	107,19	113,02	0,00
1.1.1.1.5.3	Прочие расходы	тыс. руб.	5 215,76	4 491,87	4 731,57	4 988,71	723,89
1.1.1.1.6	Прочие производственные расходы, в т.ч.	тыс. руб.	0,00	0,00	0,00	0,00	0,00
1.1.1.1.6.1	Услуги по обращению с осадком сточных вод	тыс. руб.	0,00	0,00	0,00	0,00	0,00
1.1.1.1.6.2	Расходы на амортизацию автотранспорта	тыс. руб.	0,00	0,00	0,00	0,00	0,00
1.1.1.1.6.3	Контроль качества воды и сточных вод	тыс. руб.	0,00	0,00	0,00	0,00	0,00
1.1.1.1.6.4	Расходы на аварийно-диспетчерское обслуживание	тыс. руб.	0,00	0,00	0,00	0,00	0,00
1.1.1.2	Ремонтные расходы	тыс. руб.	2 385,79	2 290,29	2 412,49	2 543,61	95,50
1.1.1.2.1	Расходы на текущий ремонт централизованных систем водоснабжения и (или) водоотведения либо объектов, входящих в состав таких систем	тыс. руб.	295,99	295,99	311,78	328,73	0,00
1.1.1.2.2	Расходы на капитальный ремонт централизованных систем водоснабжения и (или) водоотведения либо объектов, входящих в состав таких систем	тыс. руб.	1 266,92	1 266,92	1 334,52	1 407,05	0,00
1.1.1.2.3	Расходы на оплату труда и отчисления на социальные нужды ремонтного персонала, в том числе налоги и сборы	тыс. руб.	822,88	727,38	766,19	807,83	95,50
1.1.1.2.3.1	Расходы на оплату труда ремонтного персонала	тыс. руб.	632,01	558,66	588,47	620,45	73,35
1.1.1.2.3.2	Отчисления на социальные нужды ремонтного персонала, в том числе налоги и сборы	тыс. руб.	190,87	168,72	177,72	187,38	22,15
1.1.1.3	Административные расходы	тыс. руб.	2 625,61	2 438,55	2 568,67	2 708,29	187,06
1.1.1.3.1	Расходы на оплату работ и услуг, выполняемых сторонними организациями	тыс. руб.	82,87	82,50	86,90	91,63	0,37
1.1.1.3.1.1	услуги связи и интернет	тыс. руб.	31,90	31,90	33,60	35,43	0,00
1.1.1.3.1.2	юридические услуги	тыс. руб.	0,37	0,00	0,00	0,00	0,37
1.1.1.3.1.3	аудиторские услуги	тыс. руб.	0,00	0,00	0,00	0,00	0,00
1.1.1.3.1.4	консультационные услуги	тыс. руб.	0,00	0,00	0,00	0,00	0,00

№ п/п	Наименование	Единица измерений	Предложение организации	Заключение РЭК			Не учтенные расходы
				2016 год	2016 год	2017 год	
1	2	3	4	5	6	7	8
1.1.1.3.1.5	услуги по вневедомственной охране объектов и территорий	тыс. руб.	12,78	12,78	13,46	14,19	0,00
1.1.1.3.1.6	информационные услуги	тыс. руб.	37,82	37,82	39,84	42,01	0,00
1.1.1.3.2	Расходы на оплату труда и отчисления на социальные нужды административно-управленческого персонала, в том числе налоги и сборы	тыс. руб.	1 756,41	1 682,14	1 771,90	1 868,21	74,27
1.1.1.3.2.1	Расходы на оплату труда административно-управленческого персонала	тыс. руб.	1 349,01	1 291,97	1 360,91	1 434,88	57,04
1.1.1.3.2.2	Отчисления на социальные нужды административно-управленческого персонала, в том числе налоги и сборы	тыс. руб.	407,40	390,17	410,99	433,33	17,23
1.1.1.3.3	Арендная плата, лизинговые платежи, не связанные с арендой (лизингом) централизованных систем водоснабжения и (или) водоотведения либо объектов, входящих в состав таких систем	тыс. руб.	42,63	24,87	26,20	27,62	17,76
1.1.1.3.4	Служебные командировки	тыс. руб.	3,34	3,34	3,52	3,71	0,00
1.1.1.3.5	Обучение персонала	тыс. руб.	14,86	0,00	0,00	0,00	14,86
1.1.1.3.6	Страхование производственных объектов	тыс. руб.	0,00	0,00	0,00	0,00	0,00
1.1.1.3.7	Прочие административные расходы, в т.ч.:	тыс. руб.	725,50	645,70	680,15	717,12	79,80
1.1.1.3.7.1	Расходы на амортизацию непроизводственных активов	тыс. руб.	0,00	0,00	0,00	0,00	0,00
1.1.1.3.7.2	Расходы по охране объектов и территорий	тыс. руб.	0,00	0,00	0,00	0,00	0,00
1.1.1.3.7.3	Прочие расходы		725,50	645,70	680,15	717,12	79,80
1.1.1.4	Сбытовые расходы гарантирующих организаций	тыс. руб.	0,00	0,00	0,00	0,00	0,00
1.1.1.4.1	Расходы по сомнительным долгам, в размере не более 2% НВВ	тыс. руб.	0,00	0,00	0,00	0,00	0,00
1.1.1.5	индекс эффективности расходов	%			0,00	0,00	0,00
1.1.1.6	индекс потребительских цен	%	106,70	106,70	106,40	106,50	0,00
1.1.1.7	индекс количества активов	%					0,00
1.1.2	Расходы на электрическую энергию	тыс. руб.	1 123,28	1 123,28	1 201,91	1 276,43	0,00
1.1.3	Неподконтрольные расходы, в том числе	тыс. руб.	1 504,60	1 391,32	1 535,80	1 553,96	113,28
1.1.3.1	Расходы на оплату товаров (услуг, работ), приобретаемых у других организаций	тыс. руб.	0,00	0,00	0,00	0,00	0,00
1.1.3.1.1	Расходы на тепловую энергию	тыс. руб.	0,00	0,00	0,00	0,00	0,00
1.1.3.1.2	Расходы на приобретение топлива	тыс. руб.	0,00	0,00	0,00	0,00	0,00
1.1.3.1.3	Расходы на теплоноситель	тыс. руб.	0,00	0,00	0,00	0,00	0,00
1.1.3.1.4	Расходы на транспортировку воды	тыс. руб.	0,00	0,00	0,00	0,00	0,00
1.1.3.1.5	Расходы на покупку воды	тыс. руб.	0,00	0,00	0,00	0,00	0,00
1.1.3.1.6	Услуги по водоотведению	тыс. руб.	0,00	0,00	0,00	0,00	0,00
1.1.3.1.7	Услуги по транспортировке сточных вод	тыс. руб.	0,00	0,00	0,00	0,00	0,00
1.1.3.2	Налоги и сборы	тыс. руб.	208,22	176,78	321,26	339,42	31,44
1.1.3.2.1	Налог на прибыль	тыс. руб.	181,83	150,39	294,87	313,03	31,44
1.1.3.2.2	Налог на имущество организаций	тыс. руб.	0,00	0,00	0,00	0,00	0,00
1.1.3.2.3	Земельный налог и арендная плата за землю	тыс. руб.	0,00	0,00	0,00	0,00	0,00
1.1.3.2.4	Водный налог	тыс. руб.	0,00	0,00	0,00	0,00	0,00
1.1.3.2.5	Плата за пользование водным объектом	тыс. руб.	0,00	0,00	0,00	0,00	0,00
1.1.3.2.6	Транспортный налог	тыс. руб.	0,00	0,00	0,00	0,00	0,00
1.1.3.2.7	Плата за негативное воздействие на окружающую среду	тыс. руб.	26,39	26,39	26,39	26,39	0,00
1.1.3.2.8	Прочие налоги и сборы	тыс. руб.	0,00	0,00	0,00	0,00	0,00
1.1.3.3	Арендная и концессионная плата, лизинговые платежи	тыс. руб.	1 296,38	1 214,54	1 214,54	1 214,54	81,84
1.1.3.4	Расходы на обслуживание бесхозяйных сетей	тыс. руб.	0,00	0,00	0,00	0,00	0,00
1.1.3.5	Расходы на компенсацию экономически обоснованных расходов	тыс. руб.	0,00	0,00	0,00	0,00	0,00
1.1.3.6	Займы и кредиты (для метода индексации)	тыс. руб.	0,00	0,00	0,00	0,00	0,00
1.1.3.6.1	Возврат займов и кредитов	тыс. руб.	0,00	0,00	0,00	0,00	0,00
1.1.3.6.2	Проценты по займам и кредитам		0,00	0,00	0,00	0,00	0,00
1.2.	Амортизация	тыс. руб.	0,00	0,00	0,00	0,00	0,00
1.3.	Нормативная прибыль	тыс. руб.	956,13	798,92	1 521,35	1 612,11	157,21
1.4.	Расчетная предпринимательская прибыль гарантирующей организации	тыс. руб.	0,00	0,00	0,00	0,00	0,00

Величина прибыли
общества с ограниченной ответственностью «СИБ-ЭНЕРГО» (Курагинский район,
п. Большая Ирба, ИНН 2423014495)

№ п/п	Наименование	Предложение организации	Заключение РЭК			Не учтенные расходы
		2016 год	2016 год	2017 год	2018 год	2016 год
1	2	3	6	7	8	9
	Водоотведение					
1	Нормативная прибыль	909,15	751,94	1474,37	1565,13	157,21
1.1.	средства на возврат займов и кредитов, проценты по займам и кредитам	0,00	0,00	0,00	0,00	0,00
1.2.	Расходы на капитальные вложения	699,34	699,34	1421,77	1512,53	0,00
1.3.	Расходы на социальные нужды, предусмотренные коллективными договорами	209,81	52,60	52,6	52,6	157,21
1.4.	Плата за негативное влияние на окружающую среду (сверхлимит)	46,98	46,98	46,98	46,98	0,00
2	Расчетная предпринимательская прибыль гарантирующей организации	0,00	0,00	0,00	0,00	0,00

Приложение № 9
к экспертному заключению
по делу № 359-15В

Тарифы на водоотведение для потребителей
общества с ограниченной ответственностью «СИБ-ЭНЕРГО» (Курагинский район,
п. Большая Ирба, ИНН 2423014495)

№ п/п	Показатель (группы потребителей)	Единица измерения	Тарифы			
			с 01.01.2016 по 30.06.2016	с 01.07.2016 по 31.12.2016	2017 год	2018 год
1	2	3	4	5	6	7
1	Водоотведение					
1.1.	Прочие потребители (тарифы указываются без НДС)	руб./м3	77,04	87,72	90,23	94,92
1.2.	Население (тарифы указываются с учетом НДС)	руб./м3	90,91	103,51	106,47	112,01

Приложение № 1
к экспертному заключению
по делу № 305-15в

Анализ основных технико – экономических показателей
общества с ограниченной ответственностью «Имбеж» (Партизанский район, п. Запасной Имбеж, ИНН
2430003173)

№ п/п	Наименование показателя	Единица измерения	РЭК			
			PCO 2016	2016	2017	2018
1	2	3	4	5	6	7
	Питьевое водоснабжение					
1.	Общая протяженность водопроводных сетей	км	28,079	15,259	15,259	15,259
2.	Количество подземных водозаборных сооружений (скважин)	шт	8,00	8,00	8,00	8,00
3.	Количество поверхностных водозаборных сооружений	шт.	0,00	0,00	0,00	0,00
4.	Объем поднимаемой поверхностной (подземной) воды	тыс.м3	30,291	29,53	29,53	29,53
5.	Объем воды, теряемой при транспортировке	тыс.м3	3,257	3,26	3,26	3,26
6.	Расход воды на собственные нужды организации	тыс.м3	2,212	0,19	0,19	0,19
7.	Объем отпуска воды абонентам	тыс.м3	24,822	26,08	26,08	26,08
8.	Расход электрической энергии	тыс.кВтч	75,000	49,649	49,649	49,649
9.	Норматив технологических затрат химреагентов		-	-	-	-

№ п/п	Наименование показателя	Единица измерения	Факт 2014 года	Плановые значения		
				2016 год	2017 год	2018 год
1	2	3		5	6	7
2.	Удельный расход электроэнергии (норматив технологических затрат электроэнергии), в т.ч.					
2.1.	потребляемой в технологическом процессе подготовки питьевой воды, на единицу объема воды, отпускаемой в сеть	кВтч/м3	2,36	1,08	1,08	1,08
2.2.	потребляемой в технологическом процессе транспортировки питьевой воды, на единицу объема транспортируемой воды	кВтч/м3	0	0,00	0,00	0,00

Приложение № 2
к экспертному заключению
по делу № 305-15в

Фактические и плановые значения показателей надежности, качества и энергетической и эффективности объектов централизованных систем водоснабжения общества с ограниченной ответственностью «Имбеж» (Партизанский район, п. Запасной Имбеж, ИНН 2430003173)

№ п/п	Наименование показателя	Единица измерения	Факт 2014 года	Плановые значения		
				2016 год	2017 год	2018 год
1	2	3		5	6	7
	Питьевое водоснабжение					
1.	Показатели надежности, качества, энергосбережения и энергетической эффективности объектов централизованных систем водоснабжения					
1.1.	Показатели качества воды					
1.1.1.	доля проб питьевой воды, подаваемой с источников водоснабжения в распределительную водопроводную сеть, не соответствующих установленным требованиям, в общем объеме проб, отобранных по результатам производственного контроля качества воды	%	0	0,00	0,00	0,00
1.1.2.	доля проб питьевой воды, в распределительной водопроводной сети, не соответствующих установленным требованиям, в общем объеме проб, отобранных по результатам производственного контроля качества воды	%	0	0,00	0,00	0,00
1.2.	Показатели надежности и бесперебойности водоснабжения					
1.2.1.	количество перерывов в подаче воды, зафиксированных в местах исполнения обязательств по подаче холодной воды, возникших в результате аварий, повреждений и иных технологических нарушений	ед./км.	0,003	0,003	0,003	0,003
1.3.	Показатели эффективности использования ресурсов, в т.ч.:					
1.3.1.	Доля (уровень) потерь воды в централизованных системах водоснабжения при транспортировке в общем объеме воды, поданной в водопроводную сеть	%	10,71	11,04	11,04	11,04

Приложение № 3 к экспертному
заключению по делу
№ 305-15в

Индексы

общества с ограниченной ответственностью «Имбеж» (Партизанский район, п. Запасной Имбеж,
ИНН 2430003173)

№ п/п	Наименование	Единица измерений	2015 год	2016 год *	2017 год*	2018 год*
1	2	3		8	9	10
1	Индекс потребительских цен	%	104,9	106,40	106,50	105,50
2	Индекс роста номинальной заработной платы	%	105,7	106,40	105,34	105,44
3	Индекс цен на электрическую энергию	%	107,4	109,00	107,00	106,20
3.1	Цена электрической энергии	руб./тыс. кВт-ч				
А	Поставщик ОАО "Красноярскэнергосбыт"					
3.1.1	Одноставочный тариф					
3.1.1.1	низкое напряжение	руб./ кВт-ч	4,389	5,817	6,224	6,610

* - согласно прогнозу социально-экономического развития Российской Федерации на 2016 год и плановый период 2017 и 2018 годов

Приложение № 4
к экспертному заключению
по делу № 305-15в

Долгосрочные параметры регулирования тарифов на питьевую воду
общества с ограниченной ответственностью «Имбеж» (Партизанский район, п. Запасной
Имбеж, ИНН 2430003173)

№ п/п	Наименование показателя	Единица измерения	2016 год	2017 год	2018 год
1	2	3	4	5	6
	Питьевая вода				
1	Базовый уровень операционных расходов	тыс. руб.	1725,76	—	—
2	Индекс эффективности операционных расходов	%	—	1,00	1,00
3	Нормативный уровень прибыли	%	0,00	0,00	0,00
4	Уровень потерь воды	%	11,04	11,04	11,04
5	Удельный расход электроэнергии (норматив технологических затрат электроэнергии), в т.ч.				
5.1.	потребляемой в технологическом процессе подготовки питьевой воды, на единицу объема воды, отпускаемой в сеть	кВт·ч/м ³	1,08	1,08	1,08
5.2.	потребляемой в технологическом процессе транспортировки питьевой воды, на единицу объема транспортируемой воды	кВт·ч/м ³	0,00	0,00	0,00

Расчет экономически обоснованных расходов на услуги по питьевому водоснабжению
общества с ограниченной ответственностью «Имбеж» (Партизанский район, п. Запасной Имбеж, ИНН 2430003173)

№ п/п	Наименование	Единица измерений	Предложение организации	Заключение РЭК			Не учтенные расходы
				2016 год	2017 год	2018 год	
1	2	3	4	5	6	7	8
1.1	1 Необходимая валовая выручка	тыс. руб.	6 174,41	2 100,21	2 129,56	2 247,91	4 074,20
1.1.1	Текущие расходы	тыс. руб.	6 084,41	2 100,21	2 129,56	2 247,91	3 984,20
1.1.1.1	Операционные расходы	тыс. руб.	5 479,92	1 725,76	1 817,85	1 916,65	3 754,16
1.1.1.1.1	индекс эффективности расходов	%			0,99	0,99	
1.1.1.1.2	индекс потребительских цен	%	104,40	106,40	106,50	105,50	
1.1.1.1.3	индекс количества активов	%					
1.1.1.1.1	Производственные расходы:	тыс. руб.	2231,03	491,32	517,53	545,66	1739,71
1.1.1.1.1.1	расходы на приобретение сырья и материалов и их хранение, в т.ч.	тыс. руб.	279,53	0,00	0,00	0,00	279,53
1.1.1.1.1.1.1	реагенты	тыс. руб.	0,00	0,00	0,00	0,00	0,00
1.1.1.1.1.1.2	горюче-смазочные материалы	тыс. руб.	279,53	0,00	0,00	0,00	279,53
1.1.1.1.1.1.3	материалы и малоценные основные средства	тыс. руб.	0,00	0,00	0,00	0,00	0,00
1.1.1.1.1.2	расходы на оплату регулируемых организациями выполняемых сторонними организациями работ и (или) услуг	тыс. руб.	0,00	0,00	0,00	0,00	0,00
1.1.1.1.3	расходы на оплату труда и отчисления на социальные нужды основного производственного персонала, в том числе:	тыс. руб.	1211,33	250,06	263,40	277,72	961,27
1.1.3.1	налоги и сборы с фонда оплаты труда	тыс. руб.	280,97	58,00	61,09	64,41	222,97
1.1.1.1.4	расходы на уплату процентов по займам и кредитам	тыс. руб.	0,00	0,00	0,00	0,00	0,00
1.1.1.1.5	общехозяйственные расходы	тыс. руб.	685,17	186,17	196,10	206,76	499,00
1.1.1.1.5.1	оплата труда общехозяйственного персонала	тыс. руб.	255,32	134,48	141,66	149,36	120,84
1.1.1.1.5.2	отчисления на социальные нужды	тыс. руб.	77,11	40,61	42,78	45,11	36,50
1.1.1.1.5.3	прочие общехозяйственные	тыс. руб.	352,74	11,08	11,67	12,30	341,66
1.1.1.1.5.3.1	охрана труда и техника безопасности	тыс. руб.	38,40	11,08	11,67	12,30	27,32
1.1.1.1.5.3.2	расходы на проведение ремонтных работ	тыс. руб.	314,34	0,00	0,00	0,00	314,34
1.1.1.1.6	прочие производственные расходы:	тыс. руб.	55,00	55,09	58,03	61,18	-0,09

№ п/п	Наименование	Единица измерений	Предложение организации	Заключение РЭК			Не учтенные расходы
				2016 год	2017 год	2018 год	
				4	5	6	
1	2	3					
1.1.1.1.6.1	расходы на амортизацию автотранспорта	тыс. руб.	0,00	0,00	0,00	0,00	8
1.1.1.1.6.2	расходы на обезвреживание, обезвреживание и захоронение осадка сточных вод	тыс. руб.	0,00	0,00	0,00	0,00	0,00
1.1.1.1.6.3	расходы на приобретение (использование) вспомогательных материалов, запасных частей	тыс. руб.	0,00	0,00	0,00	0,00	0,00
1.1.1.1.6.4	расходы на эксплуатацию, техническое обслуживание и ремонт автотранспорта	тыс. руб.	0,00	0,00	0,00	0,00	0,00
1.1.1.1.6.5	расходы на осуществление производственного контроля качества воды и производственного контроля состава и свойств сточных вод	тыс. руб.	55,00	55,09	58,03	61,18	-0,09
1.1.1.1.6.6	расходы на аварийно- диспетчерское обслуживание	тыс. руб.	0,00	0,00	0,00	0,00	0,00
1.1.1.1.7	Ремонтные расходы	тыс. руб.	969,44	1 182,56	1 245,66	1 313,35	-213,12
1.1.1.1.7.1	Текущий ремонт централизованных систем, в том числе:	тыс. руб.	551,42	383,25	403,70	425,63	168,17
1.1.1.1.7.1.1	приобретение сырья и материалов, используемых для проведения ремонтных работ	тыс. руб.	551,42	383,25	403,70	425,64	168,17
1.1.1.1.7.1.2	транспортные расходы организации	тыс. руб.	0,00	0,00	0,00	0,00	0,00
1.1.1.1.7.2	Оплата услуг (работ) сторонних организаций по текущему ремонту, в том числе:	тыс. руб.	0,00	0,00	0,00	0,00	0,00
1.1.1.1.7.2.1	транспортные услуги сторонних организаций	тыс. руб.	0,00	0,00	0,00	0,00	0,00
1.1.1.1.7.3	Капитальный ремонт	тыс. руб.	0,00	0,00	0,00	0,00	0,00
1.1.1.1.7.4	Оплата труда ремонтного персонала	тыс. руб.	321,06	613,91	646,67	681,82	-292,85
1.1.1.1.7.5	Отчисления на социальные нужды	тыс. руб.	96,96	185,40	195,29	205,90	-88,44
1.1.1.1.7.6	Мероприятия по программе энергосбережения	тыс. руб.	0,00	0,00	0,00	0,00	0,00
1.1.1.1.8	Административные расходы	тыс. руб.	2 279,45	51,88	54,66	57,64	2 227,57
1.1.1.1.8.1	Расходы на оплату работ и услуг, выполняемых сторонними организациями	тыс. руб.	4,38	1,18	1,25	1,32	3,20
1.1.1.1.8.1.1	услуги связи и интернет	тыс. руб.	2,04	0,69	0,73	0,77	1,35
1.1.1.1.8.1.2	юридические услуги	тыс. руб.	0,00	0,00	0,00	0,00	0,00
1.1.1.1.8.1.3	аудиторские услуги	тыс. руб.	0,00	0,00	0,00	0,00	0,00
1.1.1.1.8.1.4	консультационные услуги	тыс. руб.	0,00	0,00	0,00	0,00	0,00
1.1.1.1.8.1.5	услуги по вневедомственной охране объектов и территорий	тыс. руб.	0,00	0,00	0,00	0,00	0,00
1.1.1.1.8.1.6	информационные услуги	тыс. руб.	2,34	0,49	0,52	0,55	1,85
1.1.1.1.8.1.7	управленческие услуги	тыс. руб.	0,00	0,00	0,00	0,00	0,00

№ п/п	Наименование	Единица измерений	Предложение организации				Заключение РЭК				Не учтенные расходы
			2016 год		2017 год		2018 год		2016 год		
			4	5	6	7	8				
1	2	3	4	5	6	7	8	9	10	11	12
1.1.1.8.2	Расходы на оплату труда и отчисления на социальные нужды административно-управленческого персонала, в том числе налоги и сборы	тыс. руб.	1 904,75	40,40	42,56	44,88	1 864,35				
1.1.1.8.2.1	Расходы на оплату труда административно-управленческого персонала	тыс. руб.	1 462,94	31,03	32,69	34,47	1 431,91				
	Численность	чел.	0,00	0,00	0,00	0,00	0,00				
1.1.1.8.2.2	Отчисления на социальные нужды административно-управленческого персонала, в том числе налоги и сборы	тыс. руб.	441,81	9,37	9,87	10,41	432,44				
1.1.1.8.3	Арендная плата, лизинговые платежи, не связанные с арендой (лизингом) централизованных систем водоснабжения и (или) водоотведения либо объектов, входящих в состав таких систем	тыс. руб.	130,27	0,00	0,00	0,00	130,27				
1.1.1.8.4	Служебные командировки	тыс. руб.	4,64	0,00	0,00	0,00	4,64				
1.1.1.8.5	Обучение персонала	тыс. руб.	11,56	0,00	0,00	0,00	11,56				
1.1.1.8.6	Страхование производственных объектов	тыс. руб.	0,00	0,00	0,00	0,00	0,00				
1.1.1.8.7	Прочие административные расходы	тыс. руб.	223,85	10,30	10,85	11,44	213,55				
1.1.1.8.7.1	Расходы на амортизацию непроизводственных активов	тыс. руб.	0,00	0,00	0,00	0,00	0,00				
1.1.1.8.7.2	Расходы по охране объектов и территорий	тыс. руб.	0,00	0,00	0,00	0,00	0,00				
1.1.1.8.7.3	Прочие расходы	тыс. руб.	223,85	10,30	10,85	11,44	213,55				
1.1.1.9	Сбытовые расходы гарантирующей организации	тыс. руб.	0,00	0,00	0,00	0,00	0,00				
1.1.1.9.1	резерв по сомнительным долгам гарантирующей организации	тыс. руб.	0,00	0,00	0,00	0,00	0,00				
1.1.2	Расходы на электрическую энергию	тыс. руб.	379,12	288,81	309,03	328,19	90,31				
1.1.3	Неподконтрольные расходы, в том числе	тыс. руб.	225,37	85,64	2,68	3,07	139,73				
1.1.3.1	Расходы на оплату товаров (услуг, работ), приобретаемых у других организаций	тыс. руб.	0,00	0,00	0,00	0,00	0,00				
1.1.3.1.1	Расходы на тепловую энергию	тыс. руб.	0,00	0,00	0,00	0,00	0,00				
1.1.3.1.2	Расходы на приобретение топлива	тыс. руб.	0,00	0,00	0,00	0,00	0,00				
1.1.3.1.3	Расходы на теплоноситель	тыс. руб.	0,00	0,00	0,00	0,00	0,00				
1.1.3.1.4	Расходы на транспортировку воды	тыс. руб.	0,00	0,00	0,00	0,00	0,00				
1.1.3.1.5	Расходы на покупку воды	тыс. руб.	0,00	0,00	0,00	0,00	0,00				
1.1.3.1.6	Услуги по холодному водоснабжению	тыс. руб.	0,00	0,00	0,00	0,00	0,00				
1.1.3.1.7	Услуги по транспортировке холодной воды	тыс. руб.	0,00	0,00	0,00	0,00	0,00				
1.1.3.1.8	Услуги по горячему водоснабжению	тыс. руб.	0,00	0,00	0,00	0,00	0,00				

№ п/п	Наименование	Единица измерений	Предложение организации	Заключение РЭЖ			Не учтенные расходы
				2016 год	2017 год	2018 год	
1	2	3	4	5	6	7	8
1.1.3.1.9	Услуги по приготовлению воды на нужды горячего водоснабжения	тыс. руб.	0,00	0,00	0,00	0,00	0,00
1.1.3.1.10	Услуги по транспортировке горячей воды	тыс. руб.	0,00	0,00	0,00	0,00	0,00
1.1.3.1.11	Услуги по водоотведению	тыс. руб.	0,00	0,00	0,00	0,00	0,00
1.1.3.1.12	Услуги по транспортировке сточных вод	тыс. руб.	0,00	0,00	0,00	0,00	0,00
1.1.3.2	Налоги и сборы	тыс. руб.	4,06	2,33	2,68	3,07	1,73
1.1.3.2.1	Налог на прибыль	тыс. руб.	0,00	0,00	0,00	0,00	0,00
1.1.3.2.2	Налог на имущество организаций	тыс. руб.	0,00	0,00	0,00	0,00	0,00
1.1.3.2.3	Земельный налог и арендная плата за землю	тыс. руб.	0,00	0,00	0,00	0,00	0,00
1.1.3.2.4	Водный налог	тыс. руб.	2,70	2,33	2,68	3,07	0,37
1.1.3.2.5	Плата за пользование водным объектом	тыс. руб.	0,00	0,00	0,00	0,00	0,00
1.1.3.2.6	Транспортный налог	тыс. руб.	0,00	0,00	0,00	0,00	0,00
1.1.3.2.7	Плата за негативное воздействие на окружающую среду	тыс. руб.	0,00	0,00	0,00	0,00	0,00
1.1.3.2.8	Прочие налоги и сборы	тыс. руб.	1,36	0,00	0,00	0,00	1,36
1.1.3.3	Арендная и концессионная плата, лизинговые платежи	тыс. руб.	221,31	83,31	0,00	0,00	138,00
1.1.3.4	Расходы на обслуживание бесхозяйных сетей	тыс. руб.	0,00	0,00	0,00	0,00	0,00
1.1.3.5	Расходы на компенсацию экономически обоснованных расходов	тыс. руб.	0,00	0,00	0,00	0,00	0,00
1.1.3.6	Займы и кредиты (для метода индексации)	тыс. руб.	0,00	0,00	0,00	0,00	0,00
1.1.3.6.1	Возврат займов и кредитов	тыс. руб.	0,00	0,00	0,00	0,00	0,00
1.1.3.6.2	Проценты по займам и кредитам	тыс. руб.	0,00	0,00	0,00	0,00	0,00
1.2.	Амортизация	тыс. руб.	0,00	0,00	0,00	0,00	0,00
1.3.	Нормативная прибыль	тыс. руб.	0,00	0,00	0,00	0,00	0,00
1.4.	Расчетная предпринимательская прибыль гарантирующей организации	тыс. руб.	90,00	0,00	0,00	0,00	90,00
		тыс. руб.	0,00	0,00	0,00	0,00	0,00

Приложение № 6
к экспертному заключению
по делу № 305-15в

Величина прибыли
общества с ограниченной ответственностью «Имбеж» (Партизанский район, п. Запасной
Имбеж, ИНН 2430003173)

№ п/п	Наименование	Предложение организации	Заключение РЭК			Не учтенные расходы
		2016 год	2016 год	2017 год	2018 год	2016 год
1	2	3	6	7	8	9
	Питьевое водоснабжение					
1	Нормативная прибыль	90	0	0	0	90
1.1.	средства на возврат займов и кредитов, проценты по займам и кредитам	0	0	0	0	0
1.2.	Расходы на капитальные вложения	0	0	0	0	0
1.3.	Расходы на социальные нужды, предусмотренные коллективными договорами	90	0	0	0	90
1.4.	Мероприятия по программе энергосбережения	0	0	0	0	0
1.5.	Прибыль на выплату дивидендов	0	0	0	0	0
1.6.	прибыль, остающаяся в распоряжении организации (3% от текущих расходов)	0	0	0	0	0
2	Расчетная предпринимательская прибыль гарантирующей организации	0	0	0	0	0

Приложение № 9
к экспертному заключению
по делу № 305-15в

Тарифы на питьевую воду для потребителей

общества с ограниченной ответственностью «Имбеж» (Партизанский район, п. Запасной Имбеж, ИНН 2430003173)

№ п/п	Показатель (группы потребителей)	Единица измерения	Тарифы								
			с 01.01.2016 по 30.06.2016	с 01.07.2016 по 31.12.2016	с 01.01.2017 по 30.06.2017	с 01.07.2017 по 31.12.2017	с 01.01.2018 по 30.06.2018	с 01.07.2018 по 31.12.2018			
1	2	3	4	5	6	7	8	9			
1	Питьевая вода										
1.1.	Прочие потребители (тарифы указываются без НДС)	руб./м3	78,95	82,11	82,11	81,20	81,20	81,20	91,18		
1.2.	Население (тарифы указываются с учетом НДС)	руб./м3	78,95	82,11	82,11	81,2	81,2	81,2	91,18		

Примечание: тарифы установлены с учетом применения указанной организацией, осуществляющей регулируемую деятельность, упрощенной системы налогообложения.

Анализ основных технико – экономических показателей
общества с ограниченной ответственностью «Имбеж» (Партизанский район, п. Запасной Имбеж, ИНН 2430003173)

№ п/п	Наименование показателя	Единица измерения	PCO			PЭК		
			2016	2017	2018	2016	2017	2018
1	2	3	4	5	6	7	8	9
	Водоотведение							
1	Общая протяженность канализационных сетей	км	2,050	2,050	2,050	2,051	2,051	2,051
2	Количество очистных сооружений	шт	0,00	0,00	0,00	0,00	0,00	0,00
3	Количество канализационных насосных станций	шт	1,00	1,00	1,00	1,00	1,00	1,00
4	Объем сточных вод, принятых от абонентов	тыс.м3	8,473	8,473	8,473	8,470	8,470	8,470
5	Расход электрической энергии	тыс. кВт*час	14,000	15,000	15,000	11,431	11,431	11,431
6	нормативы технологических затрат химреагентов		-	-	-	-	-	-

Анализ основных технико – экономических показателей
общества с ограниченной ответственностью «Имбеж» (Партизанский район, п. Запасной Имбеж, ИНН
2430003173)

№ п/п	Наименование показателя	Единица измерения	Факт 2014 года	Плановые значения		
				2016 год	2017 год	2018 год
1	2	3	4	5	6	7
	Водоотведение					
1	Показатели надежности, качества, энергетической эффективности объектов централизованных систем водоотведения					
1.1.	Показатели качества очистки сточных вод	%				
2.1.1.	доля сточных вод, не подвергающихся очистке, в общем объеме сточных вод, сбрасываемых в централизованные общесплавные или бытовые системы водоотведения	%	-	-	-	-
2.1.2.	доля проб сточных вод, не соответствующих установленным нормативам допустимых сбросов, лимитам на сбросы по централизованной общесплавной (бытовой) системе водоотведения	%	-	-	-	-
2.2.	Показатели надежности и бесперебойности водоотведения					
2.2.1.	Удельное количество аварий и засоров в расчете на протяженность канализационной сети в год	ед./км.	0,400	0,400	0,400	0,400
2.3.	Показатели эффективности использования ресурсов, в т.ч.:					
2.3.1	Удельный расход электрической энергии (норматив технологических затрат электроэнергии)					
2.3.1.1.	потребляемой в технологическом процессе очистки сточных вод, на единицу объема очищаемых сточных вод	кВт-ч/м3	0,00	0,00	0,00	0,00
2.3.1.2.	потребляемой в технологическом процессе транспортировки сточных вод, на единицу объема транспортируемых сточных вод	кВт-ч/м3	3,541	0,55	0,55	0,55

Приложение № 3 к экспертному
заключению по делу
№ 218-15в

Индексы

общества с ограниченной ответственностью «Имбеж» (Партизанский район, п. Запасной Имбеж,
ИНН 2430003173)

№ п/п	Наименование	Единица измерений	2015 год	2016 год *	2017 год*	2018 год*
1	2	3	4	5	6	7
1	Индекс потребительских цен	%	104,9	106,40	106,50	105,50
2	Индекс роста номинальной заработной платы	%	105,7	106,40	105,34	105,44
3	Индекс цен на электрическую энергию	%	107,4	109,00	107,00	106,20
3.1	Цена электрической энергии	руб./тыс. кВт-ч				
А	Поставщик ОАО "Красноярскэнергосбыт"					
3.1.1	Одноставочный тариф					
3.1.1.1	низкое напряжение	руб./ кВт-ч	4,389	5,817	6,224	6,610

* - согласно прогнозу социально-экономического развития Российской Федерации на 2016 год и плановый период 2017 и 2018 годов

Приложение № 4
к экспертному заключению
по делу № 218-15в

Долгосрочные параметры регулирования тарифов на питьевую воду
общества с ограниченной ответственностью «Имбеж» (Партизанский район, п. Запасной
Имбеж, ИНН 2430003173)

№ п/п	Наименование показателя	Единица измерения	2016 год	2017 год	2018 год
1	2	3	4	5	6
	Водоотведение				
1	Базовый уровень операционных расходов	тыс. руб.	515,49	—	—
2	Индекс эффективности операционных расходов	%	—	1,00	1,00
3	Нормативный уровень прибыли	%	0,00	0,00	0,00
4	Удельный расход электроэнергии (норматив технологических затрат электроэнергии), в т.ч.				
4.1.	потребляемой в технологическом процессе очистки сточных вод, на единицу объема очищаемых сточных вод	кВт·ч/м ³	0,00	0,00	0,00
4.2.	потребляемой в технологическом процессе транспортировки сточных вод, на единицу объема транспортируемых сточных вод	кВт·ч/м ³	0,55	0,55	0,55

Расчет экономически обоснованных расходов на услуги по водоотведению
общества с ограниченной ответственностью «Имбеж» (Партизанский район, п. Запасной Имбеж, ИНН 2430003173)

№ п/п	Наименование	Единица измерений	Предложение организации				Заключение РЭК				Не учтенные расходы				
			2016 год	2017 год	2018 год	2019 год	2016 год	2017 год	2018 год	2019 год	2016 год	2017 год	2018 год	2019 год	
1	2	3	4	5	6	7	8	9	10	11	12				
1.1	Необходимая валовая выручка	тыс. руб.	3 385,37	3 540,62	3 697,03	602,69	634,86	668,78	2 782,68	2 905,76	3 028,25				
1.1.1	Текущие расходы	тыс. руб.	3 208,37	3 355,62	3 504,03	602,69	634,86	668,78	2 605,68	2 720,76	2 835,25				
1.1.1.1	Операционные расходы	тыс. руб.	3 113,60	3 247,48	3 387,12	515,49	543,00	572,51	2 598,11	2 704,48	2 814,61				
1.1.1.1.1	индекс эффективности расходов	%	1,00	1,00	1,00		0,99	0,99							
1.1.1.1.2	индекс потребительских цен	%	104,40	104,30	104,30	106,40	106,50	105,50							
1.1.1.1.3	индекс количества активов	%													
1.1.1.1.1	Производственные расходы:	тыс. руб.	1273,47	1328,23	1385,34	247,08	260,27	274,42	1026,39	1067,96	1110,93				
1.1.1.1.1.1	расходы на приобретение сырья и материалов и их хранение, в т.ч.	тыс. руб.	121,79	127,03	132,49	0,00	0,00	0,00	121,79	127,03	132,49				
1.1.1.1.1.1.1	реагенты	тыс. руб.	0,00	0,00	0,00	0,00	0,00	0,00	0,00	0,00	0,00				
1.1.1.1.1.1.2	горюче-смазочные материалы	тыс. руб.	121,79	127,03	132,49	0,00	0,00	0,00	121,79	127,03	132,49				
1.1.1.1.1.1.3	материалы и малоценные основные средства	тыс. руб.	0,00	0,00	0,00	0,00	0,00	0,00	0,00	0,00	0,00				
1.1.1.1.1.2	расходы на оплату регулируемых организациями выполняемых сторонними организациями работ и (или) услуг	тыс. руб.	0,00	0,00	0,00	0,00	0,00	0,00	0,00	0,00	0,00				
1.1.1.1.1.3	расходы на оплату труда и отчисления на социальные нужды основного производственного персонала, в том числе:	тыс. руб.	527,86	550,56	574,23	171,80	180,97	190,81	356,06	369,59	383,42				
1.1.1.1.1	налоги и сборы с фонда оплаты труда	тыс. руб.	122,44	127,70	133,19	39,85	41,98	44,26	82,59	85,72	88,93				
1.1.1.1.1.4	расходы на уплату процентов по займам и кредитам	тыс. руб.	0,00	0,00	0,00	0,00	0,00	0,00	0,00	0,00	0,00				
1.1.1.1.1.5	общехозяйственные расходы	тыс. руб.	623,82	650,64	678,62	75,28	79,30	83,61	548,54	571,34	595,02				
1.1.1.1.1.5.1	оплата труда обособленного персонала	тыс. руб.	255,32	266,30	277,75	55,65	58,62	61,81	199,67	207,68	215,94				
1.1.1.1.1.5.2	отчисления на социальные нужды	тыс. руб.	77,11	80,43	83,89	17,11	18,67	19,71	60,30	62,72	65,22				
1.1.1.1.1.5.3	прочие общехозяйственные	тыс. руб.	291,39	303,91	316,99	2,82	2,97	3,13	288,57	300,94	313,86				
1.1.1.1.1.5.3.1	охрана труда и техника безопасности	тыс. руб.	32,60	34,00	35,46	2,82	2,97	3,13	29,78	31,03	32,33				
1.1.1.1.1.5.3.2	расходы на проведение ремонтных работ	тыс. руб.	258,79	269,91	281,53	0,00	0,00	0,00	258,79	269,91	281,53				
1.1.1.1.1.6	прочие производственные расходы:	тыс. руб.	0,00	0,00	0,00	0,00	0,00	0,00	0,00	0,00	0,00				
1.1.1.1.1.6.1	расходы на амортизацию автотранспорта	тыс. руб.	0,00	0,00	0,00	0,00	0,00	0,00	0,00	0,00	0,00				
1.1.1.1.1.6.2	расходы на обслуживание, обслуживание и захоронение осадка сточных вод	тыс. руб.	0,00	0,00	0,00	0,00	0,00	0,00	0,00	0,00	0,00				
1.1.1.1.1.6.3	расходы на приобретение (использование) вспомогательных материалов, запасных частей	тыс. руб.	0,00	0,00	0,00	0,00	0,00	0,00	0,00	0,00	0,00				
1.1.1.1.1.6.4	расходы на эксплуатацию, техническое обслуживание и ремонт автотранспорта	тыс. руб.	0,00	0,00	0,00	0,00	0,00	0,00	0,00	0,00	0,00				
1.1.1.1.1.6.5	расходы на осуществление производственного контроля качества воды и производственного контроля состава и свойств сточных вод	тыс. руб.	0,00	0,00	0,00	0,00	0,00	0,00	0,00	0,00	0,00				
1.1.1.1.1.6.6	расходы на аварийно-диспетчерское обслуживание	тыс. руб.	0,00	0,00	0,00	0,00	0,00	0,00	0,00	0,00	0,00				
1.1.1.1.7	Ремонтные расходы	тыс. руб.	846,82	883,23	921,20	232,74	245,16	258,48	614,08	638,07	662,72				
1.1.1.1.7.1	Текущий ремонт централизованных систем, в том числе:	тыс. руб.	428,34	446,76	465,97	55,08	58,02	61,17	373,26	388,74	404,80				
1.1.1.1.7.1.1	приобретение сырья и материалов, используемых для проведения ремонтных работ	тыс. руб.	428,34	446,76	465,97	55,08	58,02	61,17	373,26	388,74	404,80				
1.1.1.1.7.1.2	транспортные расходы организации	тыс. руб.	0,00	0,00	0,00	0,00	0,00	0,00	0,00	0,00	0,00				
1.1.1.1.7.2	Оплата услуг (работ) сторонних организаций по текущему ремонту, в том числе:	тыс. руб.	0,00	0,00	0,00	0,00	0,00	0,00	0,00	0,00	0,00				

Величина прибыли
общества с ограниченной ответственностью «Имбеж» (Партизанский район, п. Запасной Имбеж, ИНН
2430003173)

№ п/п	Наименование	Предложение организации			Заключение РЭК			Не учтенные расходы		
		2016 год	2017 год	2018 год	2016 год	2017 год	2018 год	2016 год	2017 год	2018 год
1	2	3	4	5	6	7	8	9	10	11
	Водоотведение									
1	Нормативная прибыль	177,00	185,00	193,00	0,00	0,00	0,00	177,00	185,00	193,00
1.1.	средства на возврат займов и кредитов, проценты по займам и кредитам	0	0	0	0	0	0	0,00	0,00	0,00
1.2.	Расходы на капитальные вложения	0	0	0	0	0	0	0,00	0,00	0,00
1.3.	Расходы на социальные нужды, предусмотренные коллективными договорами	177,00	185,00	193,00	0	0	0	177,00	185,00	193,00
1.4.	Мероприятия по программе энергосбережения	0	0	0	0	0	0	0,00	0,00	0,00
1.5.	Прибыль на выплату дивидендов	0	0	0	0	0	0	0,00	0,00	0,00
1.6.	прибыль, остающаяся в распоряжении организации (3% от текущих расходов)	0	0	0	0	0	0	0,00	0,00	0,00
2	Расчетная предпринимательская прибыль гарантирующей организации	0	0	0	0	0	0	0,00	0,00	0,00

Приложение № 9
к экспертному заключению
по делу № 218-15в

Тарифы на водоотведение для потребителей

общества с ограниченной ответственностью «Имбеж» (Партизанский район, п. Запасной Имбеж,
ИНН 2430003173)

№ п/п	Показатель (группы потребителей)	Единица измерения	Тарифы								
			с 01.01.2016 по 30.06.2016	с 01.07.2016 по 31.12.2016	с 01.01.2017 по 30.06.2017	с 01.07.2017 по 31.12.2017	с 01.01.2018 по 30.06.2018	с 01.07.2018 по 31.12.2018			
1	2	3	4	5	6	7	8	9			
1	Водоотведение										
1.1.	Прочие потребители (тарифы указываются без НДС)	руб./м3	69,76	72,55	72,55	77,36	77,36	77,36	80,56		
1.2.	Население (тарифы указываются с учетом НДС)	руб./м3	69,76	72,55	72,55	77,36	77,36	77,36	80,56		

Примечание: тарифы установлены с учетом применения указанной организацией, осуществляющей регулируемую деятельность, упрощенной системы налогообложения.

Приложение № 1
к экспертному заключению
по делу № 229-15в

Анализ основных технико – экономических показателей
общества с ограниченной ответственностью «Ритм» (Партизанский район, с. Партизанское, ИНН
2430003247)

№ п/п	Наименование показателя	Единица измерения	РЭК			
			РСО 2016	2016	2017	2018
1	2	3	4	5	6	7
	Питьевое водоснабжение					
1.	Общая протяженность водопроводных сетей	км	42,000	41,890	41,890	41,890
2.	Количество подземных водозаборных сооружений (скважин)	шт	18,00	17,00	17,00	17,00
3.	Количество поверхностных водозаборных сооружений	шт.	0,00	0,00	0,00	0,00
4.	Объем поднимаемой поверхностной (подземной) воды	тыс.м3	141,304	141,610	141,610	141,610
5.	Объем воды, теряемой при транспортировке	тыс.м3	13,136	13,140	13,140	13,140
6.	Расход воды на собственные нужды организации	тыс.м3	2,446	2,450	2,450	2,450
7.	Объем отпуска воды абонентам	тыс.м3	125,722	126,020	126,020	126,020
8.	Расход электрической энергии	тыс.кВтч	305,200	284,759	284,759	284,759
9.	Норматив технологических затрат химреагентов					

Приложение № 2
к экспертному заключению
по делу № 229-15в

Фактические и плановые значения показателей надежности, качества и энергетической и эффективности объектов централизованных систем водоснабжения общества с ограниченной ответственностью «Ритм» (Партизанский район, с. Партизанское, ИНН 2430003247)

№ п/п	Наименование показателя	Единица измерения	Факт 2014 года	Плановые значения		
				2016 год	2017 год	2018 год
1	2	3		5	6	7
	Питьевое водоснабжение					
1.	Показатели надежности, качества, энергосбережения и энергетической эффективности объектов централизованных систем водоснабжения					
1.1.	Показатели качества воды					
1.1.1.	доля проб питьевой воды, подаваемой с источников водоснабжения в распределительную водопроводную сеть, не соответствующих установленным требованиям, в общем объеме проб, отобранных по результатам производственного контроля качества воды	%	0	0,00	0,00	0,00
1.1.2.	доля проб питьевой воды, в распределительной водопроводной сети, не соответствующих установленным требованиям, в общем объеме проб, отобранных по результатам производственного контроля качества воды	%	0	0,00	0,00	0,00
1.2.	Показатели надежности и бесперебойности водоснабжения					
1.2.1.	количество перерывов в подаче воды, зафиксированных в местах исполнения обязательств по подаче холодной воды, возникших в результате аварий, повреждений и иных технологических нарушений	ед./км.	0,003	0,003	0,003	0,003
1.3.	Показатели эффективности использования ресурсов, в т.ч.:					
1.3.1.	Доля (уровень) потерь воды в централизованных системах водоснабжения при транспортировке в общем объеме воды, поданной в водопроводную сеть	%	7,44	9,28	9,28	9,28
2.	Удельный расход электроэнергии (норматив технологических затрат электроэнергии), в т.ч.					
2.1.	потребляемой в технологическом процессе подготовки питьевой воды, на единицу объема воды, отпускаемой в сеть	кВтч/м ³	1,68	1,54	1,54	1,54
2.2.	потребляемой в технологическом процессе транспортировки питьевой воды, на единицу объема транспортируемой воды	кВтч/м ³	0	0,00	0,00	0,00

Приложение № 3 к экспертному
заключению по делу
№ 229-15В

Индексы

общества с ограниченной ответственностью «Ритм» (Партизанский район, с.
Партизанское, ИНН 2430003247)

№ п/п	Наименование	Единица измерений	регулируемый период, 2016 год	регулируемый период, 2017 год	регулируемый период, 2018 год
1	2	3	8	9	10
1	Индекс потребительских цен	%	106,40	106,50	105,50
2	Индекс роста номинальной заработной платы	%	106,40	105,34	105,44
3	Индекс цен на электрическую энергию	%	109,00	107,00	106,20
3.1	Цена электрической энергии	руб./тыс. кВт-ч			
A	Поставщик ОАО "Красноярскэнергосбыт"				
3.1.1	Одноставочный тариф				
3.1.1.1	низкое напряжение	руб./ кВт-ч	5,817	6,224	6,610
4	Индекс цен на ГСМ				
4.1	Дизтопливо	%	106,40	106,50	105,50

Приложение № 4
к экспертному заключению
по делу № 229-15в

Долгосрочные параметры регулирования тарифов на питьевую воду
общества с ограниченной ответственностью «Ритм» (Партизанский район, с. Партизанское,
ИНН 2430003247)

№ п/п	Наименование показателя	Единица измерения	2016 год	2017 год	2018 год
1	2	3	4	5	6
	Питьевая вода				
1	Базовый уровень операционных расходов	тыс. руб.	7133,82	—	—
2	Индекс эффективности операционных расходов	%	100,00	0,99	0,99
3	Нормативный уровень прибыли	%	0,00	0,00	0,00
4	Уровень потерь воды	%	9,28	9,28	9,28
5	Удельный расход электроэнергии (норматив технологических затрат электроэнергии), в т.ч.				
5.1.	потребляемой в технологическом процессе подготовки питьевой воды, на единицу объема воды, отпускаемой в сеть	кВт·ч/м ³	1,54	1,54	1,54
5.2.	потребляемой в технологическом процессе транспортировки питьевой воды, на единицу объема транспортируемой воды	кВт·ч/м ³	0,00	0,00	0,00

Расчет экономически обоснованных расходов на услуги по питьевому водоснабжению
общества с ограниченной ответственностью «Ритм» (Партизанский район, с. Партизанское, ИНН 2430003247)

№ п/п	Наименование	Единица измерения	Предложение организации	Заключение РЭК			Не учтенные расходы
				2016 год	2017 год	2018 год	
1	2	3	4	5	6	7	8
1	Необходимая валовая выручка	тыс. руб.	13 517,72	10 153,87	10 554,70	11 108,99	3 363,85
1.1	Текущие расходы	тыс. руб.	12 212,01	9 159,31	9 548,13	10 075,63	3 052,70
1.1.1	Операционные расходы	тыс. руб.	10 272,82	7 133,82	7 514,48	7 922,89	3 139,00
1.1.1.1	индекс эффективности расходов	%			0,99	0,99	
1.1.1.2	индекс потребительских цен	%	104,40	106,40	106,50	105,50	
1.1.1.3	индекс количества активов	%					
1.1.1.1	Производственные расходы:	тыс. руб.	4552,73	3050,14	3212,90	3387,52	1502,59
1.1.1.1.1	расходы на приобретение сырья и материалов и их хранение, в т.ч.	тыс. руб.	382,61	412,97	435,01	458,65	-30,36
1.1.1.1.1.1	реагенты	тыс. руб.	0,00	0,00	0,00	0,00	0,00
1.1.1.1.1.2	горюче-смазочные материалы	тыс. руб.	382,61	412,97	435,01	458,65	-30,36
1.1.1.1.3	материалы и малоценные основные средства	тыс. руб.	0,00	0,00	0,00	0,00	0,00
1.1.1.1.2	расходы на оплату регулируемых организациями выполняемых сторонними организациями работ и (или) услуг	тыс. руб.	0,00	0,00	0,00	0,00	0,00
1.1.1.1.3	расходы на оплату труда и отчисления на социальные нужды основного производственного персонала, в том числе:	тыс. руб.	1675,97	1232,75	1298,53	1369,11	443,22
1.1.3.1	налоги и сборы с фонда оплаты труда	тыс. руб.	389,00	285,94	301,20	317,57	103,06
1.1.1.1.4	расходы на уплату процентов по займам и кредитам	тыс. руб.	0,00	0,00	0,00	0,00	0,00
1.1.1.1.5	общехозяйственные расходы	тыс. руб.	2438,94	1349,21	1421,20	1498,44	1 089,73
1.1.1.1.5.1	оплата труда общехозяйственного персонала	тыс. руб.	1008,91	688,65	725,40	764,83	320,26
1.1.1.1.5.2	отчисления на социальные нужды	тыс. руб.	304,99	207,97	219,07	230,98	97,02
1.1.1.1.5.3	прочие общехозяйственные	тыс. руб.	1125,04	452,59	476,74	502,65	672,45
1.1.1.1.5.3.1	охрана труда и техника безопасности	тыс. руб.	165,48	44,71	47,10	49,66	120,77
1.1.1.1.5.3.2	транспортные расходы	тыс. руб.	959,56	407,88	429,64	452,99	551,68
1.1.1.1.6	прочие производственные расходы:	тыс. руб.	55,21	55,21	58,16	61,32	0,00
1.1.1.1.6.1	расходы на амортизацию автотранспорта	тыс. руб.	0,00	0,00	0,00	0,00	0,00
1.1.1.6.2	расходы на обезвоживание, обезвреживание и захоронение осадка сточных вод	тыс. руб.	0,00	0,00	0,00	0,00	0,00
1.1.1.1.6.3	расходы на приобретение (использование) вспомогательных материалов, запасных частей	тыс. руб.	0,00	0,00	0,00	0,00	0,00
1.1.1.1.6.4	расходы на эксплуатацию, техническое обслуживание и ремонт автотранспорта	тыс. руб.	0,00	0,00	0,00	0,00	0,00
1.1.1.1.6.5	расходы на осуществление производственного контроля качества воды и производственного контроля состава и свойств сточных вод	тыс. руб.	55,21	55,21	58,16	61,32	0,00
1.1.1.1.6.6	расходы на аварийно-диспетчерское обслуживание	тыс. руб.	0,00	0,00	0,00	0,00	0,00
1.1.1.7	Ремонтные расходы	тыс. руб.	4 278,20	3 092,59	3 257,61	3 434,65	1 185,61
1.1.1.7.1	Текущий ремонт централизованных систем, в том числе:	тыс. руб.	1 100,36	956,91	1 007,97	1 062,74	143,45
1.1.1.7.1.1	приобретение сырья и материалов, используемых для проведения ремонтных	тыс. руб.	1 100,36	956,91	1 007,97	1 062,75	143,45
1.1.1.7.1.2	транспортные расходы организации	тыс. руб.	0,00	0,00	0,00	0,00	0,00
1.1.1.7.2	Оплата услуг (работ) сторонних организаций по текущему ремонту, в том числе:	тыс. руб.	0,00	0,00	0,00	0,00	0,00
1.1.1.7.2.1	транспортные услуги сторонних организаций	тыс. руб.	0,00	0,00	0,00	0,00	0,00
1.1.1.7.3	Капитальный ремонт	тыс. руб.	0,00	0,00	0,00	0,00	0,00
1.1.1.7.4	Оплата труда ремонтного персонала	тыс. руб.	2 440,84	1 640,31	1 727,84	1 821,75	800,53
1.1.1.7.5	Отчисления на социальные нужды	тыс. руб.	737,00	495,37	521,80	550,16	241,63

№ п/п	Наименование	Единица измерения	Предложение организации	Заключение РЭК			Не учтенные расходы
			2016 год	2016 год	2017 год	2018 год	2016 год
1	2	3	4	5	6	7	8
1.1.1.7.6	Мероприятия по программе энергосбережения	тыс. руб.	0,00	0,00	0,00	0,00	0,00

№ п/п	Наименование	Единица измерения	Предложение организации	Заключение РЭК			Не учтенные расходы
			2016 год	2016 год	2017 год	2018 год	2016 год
1	2	3	4	5	6	7	8
1.1.1.8	Административные расходы	тыс. руб.	1 441,89	991,09	1 043,97	1 100,72	450,80
1.1.1.8.1	Расходы на оплату работ и услуг, выполняемых сторонними организациями	тыс. руб.	48,41	24,95	26,28	27,71	23,46
1.1.1.8.1.1	услуги связи и интернет	тыс. руб.	13,15	8,20	8,64	9,11	4,95
1.1.1.8.1.2	юридические услуги	тыс. руб.	0,00	0,00	0,00	0,00	0,00
1.1.1.8.1.3	аудиторские услуги	тыс. руб.	0,00	0,00	0,00	0,00	0,00
1.1.1.8.1.4	консультационные услуги	тыс. руб.	0,00	0,00	0,00	0,00	0,00
1.1.1.8.1.5	услуги по вневедомственной охране объектов и территорий	тыс. руб.	0,00	0,00	0,00	0,00	0,00
1.1.1.8.1.6	информационные услуги	тыс. руб.	35,26	16,75	17,64	18,60	18,51
1.1.1.8.1.7	управленческие услуги		0,00	0,00	0,00	0,00	0,00
1.1.1.8.2	Расходы на оплату труда и отчисления на социальные нужды административно-управленческого персонала, в том числе налоги и сборы	тыс. руб.	921,67	767,23	808,17	852,10	154,44
1.1.1.8.2.1	Расходы на оплату труда административно-управленческого персонала	тыс. руб.	707,89	589,27	620,71	654,45	118,62
	Численность	чел.	0,00	0,00	0,00	0,00	0,00
1.1.1.8.2.2	Отчисления на социальные нужды административно-управленческого персонала, в том числе налоги и сборы	тыс. руб.	213,78	177,96	187,46	197,65	35,82
1.1.1.8.3	Арендная плата, лизинговые платежи, не связанные с арендой (лизингом) централизованных систем водоснабжения и (или) водоотведения либо объектов, входящих в состав таких систем	тыс. руб.	0,23	0,00	0,00	0,00	0,23
1.1.1.8.4	Служебные командировки	тыс. руб.	1,67	0,00	0,00	0,00	1,67
1.1.1.8.5	Обучение персонала	тыс. руб.	4,17	0,00	0,00	0,00	4,17
1.1.1.8.6	Страхование производственных объектов	тыс. руб.	0,00	0,00	0,00	0,00	0,00
1.1.1.8.7	Прочие административные расходы	тыс. руб.	465,74	198,91	209,52	220,91	266,83
1.1.1.8.7.1	Расходы на амортизацию непроизводственных активов	тыс. руб.	48,72	0,00	0,00	0,00	48,72
1.1.1.8.7.2	Расходы по охране объектов и территорий	тыс. руб.	148,85	103,00	108,50	114,40	45,85
1.1.1.8.7.3	Прочие расходы	тыс. руб.	268,17	95,91	101,02	106,51	172,26
1.1.1.9	Сбытовые расходы гарантирующей организации	тыс. руб.	0,00	0,00	0,00	0,00	0,00
1.1.1.9.1	резерв по сомнительным долгам гарантирующей организации	тыс. руб.	0,00	0,00	0,00	0,00	0,00
1.1.2	Расходы на электрическую энергию	тыс. руб.	1 384,67	1 656,49	1 772,44	1 882,33	-271,82
1.1.3	Неподконтрольные расходы, в том числе	тыс. руб.	554,52	369,00	261,21	270,41	185,52
1.1.3.1	Расходы на оплату товаров (услуг, работ), приобретаемых у других организаций	тыс. руб.	0,00	0,00	0,00	0,00	0,00
1.1.3.1.1	Расходы на тепловую энергию	тыс. руб.	0,00	0,00	0,00	0,00	0,00
1.1.3.1.2	Расходы на приобретение топлива	тыс. руб.	0,00	0,00	0,00	0,00	0,00
1.1.3.1.3	Расходы на теплоноситель	тыс. руб.	0,00	0,00	0,00	0,00	0,00
1.1.3.1.4	Расходы на транспортировку воды	тыс. руб.	0,00	0,00	0,00	0,00	0,00
1.1.3.1.5	Расходы на покупку воды	тыс. руб.	0,00	0,00	0,00	0,00	0,00
1.1.3.1.6	Услуги по холодному водоснабжению	тыс. руб.	0,00	0,00	0,00	0,00	0,00
1.1.3.1.7	Услуги по транспортировке холодной воды	тыс. руб.	0,00	0,00	0,00	0,00	0,00
1.1.3.1.8	Услуги по горячему водоснабжению	тыс. руб.	0,00	0,00	0,00	0,00	0,00
1.1.3.1.9	Услуги по приготовлению воды на нужды горячего водоснабжения	тыс. руб.	0,00	0,00	0,00	0,00	0,00
1.1.3.1.10	Услуги по транспортировке горячей воды	тыс. руб.	0,00	0,00	0,00	0,00	0,00
1.1.3.1.11	Услуги по водоотведению	тыс. руб.	0,00	0,00	0,00	0,00	0,00
1.1.3.1.12	Услуги по транспортировке сточных вод	тыс. руб.	0,00	0,00	0,00	0,00	0,00
1.1.3.2	Налоги и сборы	тыс. руб.	64,37	121,90	133,30	142,50	-57,53
1.1.3.2.1	Налог на прибыль	тыс. руб.	0,00	0,00	0,00	0,00	0,00
1.1.3.2.2	Налог на имущество организаций	тыс. руб.	0,00	0,00	0,00	0,00	0,00
1.1.3.2.3	Земельный налог и арендная плата за землю	тыс. руб.	0,00	0,00	0,00	0,00	0,00
1.1.3.2.4	Водный налог	тыс. руб.	23,65	25,55	29,40	33,79	-1,90
1.1.3.2.5	Плата за пользование водным объектом	тыс. руб.	0,00	0,00	0,00	0,00	0,00
1.1.3.2.6	Транспортный налог	тыс. руб.	40,72	13,17	13,17	13,17	27,55
1.1.3.2.7	Плата за негативное воздействие на окружающую среду	тыс. руб.	0,00	0,00	0,00	0,00	0,00
1.1.3.2.8	Прочие налоги и сборы	тыс. руб.	0,00	83,18	90,73	95,54	-83,18
1.1.3.3	Арендная и концессионная плата, лизинговые платежи	тыс. руб.	490,15	247,10	127,91	127,91	243,05

№ п/п	Наименование	Единица измерения	Предложение организации	Заклочение РЭК			Не учтенные расходы
			2016 год	2016 год	2017 год	2018 год	2016 год
1	2	3	4	5	6	7	8
1.1.3.4	Расходы на обслуживание бесхозяйных сетей	тыс. руб.	0,00	0,00	0,00	0,00	0,00
1.1.3.5	Расходы на компенсацию экономически обоснованных расходов	тыс. руб.	0,00	0,00	0,00	0,00	0,00
1.1.3.6	Займы и кредиты (для метода индексации)	тыс. руб.	0,00	0,00	0,00	0,00	0,00
1.1.3.6.1	Возврат займов и кредитов	тыс. руб.	0,00	0,00	0,00	0,00	0,00
1.1.3.6.2	Проценты по займам и кредитам		0,00	0,00	0,00	0,00	0,00
1.2.	Амортизация	тыс. руб.	515,00	515,00	515,00	515,00	0,00
1.3.	Нормативная прибыль	тыс. руб.	157,60	0,00	0,00	0,00	157,60
1.4.	Расчетная предпринимательская прибыль гарантирующей организации	тыс. руб.	633,11	479,56	491,57	518,36	153,55

Приложение № 6
к экспертному заключению
по делу № 229-15в

Величина прибыли
общества с ограниченной ответственностью «Ритм» (Партизанский район, с. Партизанское,
ИНН 2430003247)

№ п/п	Наименование	Предложение организации	Заключение РЭК			Не учтенные расходы
		2016 год	2016 год	2017 год	2018 год	2016 год
1	2	3	6	7	8	9
	Питьевое водоснабжение					
1	Нормативная прибыль	157,60	0,00	0,00	0,00	157,60
1.1.	средства на возврат займов и кредитов, проценты по займам и кредитам	0	0	0	0	0,00
1.2.	Расходы на капитальные вложения	0	0	0	0	0,00
1.3.	Расходы на социальные нужды, предусмотренные коллективными договорами	157,60	0	0	0	157,60
2	Расчетная предпринимательская прибыль гарантирующей организации	633,11	479,56	491,57	518,36	153,55

Приложение № 9
к экспертному заключению
по делу № 229-15В

Тарифы на питьевую воду для потребителей

общества с ограниченной ответственностью «Ритм» (Партизанский район, с. Партизанское, ИНН 2430003247)

№ п/п	Показатель (группы потребителей)	Единица измерения	Тарифы					
			с 01.01.2016 по 30.06.2016	с 01.07.2016 по 31.12.2016	с 01.01.2017 по 30.06.2017	с 01.07.2017 по 31.12.2017	с 01.01.2018 по 30.06.2018	с 01.07.2018 по 31.12.2018
1	2	3	4	5	6	7	8	9
1	Питьевая вода							
1.1.	Прочие потребители (тарифы указываются без НДС)	руб./м3	63,47	66,01	66,01	101,50	101,50	74,80
1.2.	Население (тарифы указываются с учетом НДС)	руб./м3	63,47	66,01	66,01	101,50	101,50	74,80

Примечание: тарифы установлены с учетом применения указанной организацией, осуществляющей регулируемую деятельность, упрощенной системы налогообложения.

Анализ основных технико – экономических показателей
общества с ограниченной ответственностью «Ритм» (Партизанский район, с. Партизанское, ИНН
2430003247)

№ п/п	Наименование показателя	Единица измерения	РСО	РЭК		
			2016	2016	2017	2018
1	2	3	4	7	8	9
	Водоотведение					
1	Общая протяженность канализационных сетей	км	1,040	1,004	1,004	1,004
2	Количество очистных сооружений	штг	0,00	0,00	0,00	0,00
3	Количество канализационных насосных станций	штг	0,00	0,00	0,00	0,00
4	Объем сточных вод, принятых от абонентов	тыс.м3	25,895	25,910	25,910	25,910
5	Расход электрической энергии	тыс. кВт*час	0,000	0,000	0,000	0,000
6	нормативы технологических затрат химреагентов		-	-	-	-

Анализ основных технико – экономических показателей

общества с ограниченной ответственностью «Ритм» (Партизанский район, с. Партизанское, ИНН 2430003247)

№ п/п	Наименование показателя	Единица измерения	Факт 2014 года	Плановые значения		
				2016 год	2017 год	2018 год
1	2	3	4	5	6	7
	Водоотведение					
1	Показатели надежности, качества, энергетической эффективности объектов централизованных систем водоотведения					
1.1.	Показатели качества очистки сточных вод	%				
2.1.1.	доля сточных вод, не подвергающихся очистке, в общем объеме сточных вод, сбрасываемых в централизованные общесплавные или бытовые системы водоотведения	%	-	-	-	-
2.1.2.	доля проб сточных вод, не соответствующих установленным нормативам допустимых сбросов, лимитам на сбросы по централизованной общесплавной (бытовой) системе водоотведения	%	-	-	-	-
2.2.	Показатели надежности и бесперебойности водоотведения					
2.2.1.	Удельное количество аварий и засоров в расчете на протяженность канализационной сети в год	ед./км.	0,05	0,05	0,05	0,05
2.3.	Показатели эффективности использования ресурсов, в т.ч.:					
2.3.1	Удельный расход электрической энергии (норматив технологических затрат электроэнергии)					
2.3.1.1.	потребляемой в технологическом процессе очистки сточных вод, на единицу объема очищаемых сточных вод	кВт-ч/м3	0,00	0,00	0,00	0,00
2.3.1.2.	потребляемой в технологическом процессе транспортировки сточных вод, на единицу объема транспортируемых сточных вод	кВт-ч/м3	0,000	0,00	0,00	0,00

Приложение № 3 к экспертному
заключению по делу
№ 230-15в

Индексы

общества с ограниченной ответственностью «Ритм» (Партизанский район, с.
Партизанское, ИНН 2430003247)

№ п/п	Наименование	Единица измерений	регулируемый период, 2016 год	регулируемый период, 2017 год	регулируемый период, 2018 год
1	2	3	8	9	10
1	Индекс потребительских цен	%	106,40	106,50	105,50
2	Индекс роста номинальной заработной платы	%	106,40		
3	Индекс цен на электрическую энергию	%	109,00	107,00	106,20
3.1	Цена электрической энергии	руб./тыс. кВт-ч			
А	Поставщик ОАО "Красноярскэнергосбыт"				
3.1.1	Одноставочный тариф				
3.1.1.1	низкое напряжение	руб./ кВт-ч	5,817	6,224	6,610
4	Индекс цен на ГСМ				
4.1	Дизтопливо	%	106,40	106,50	105,50

Приложение № 4
к экспертному заключению
по делу № 230-15в

Долгосрочные параметры регулирования тарифов на питьевую воду
общества с ограниченной ответственностью «Ритм» (Партизанский район, с. Партизанское,
ИНН 2430003247)

№ п/п	Наименование показателя	Единица измерения	2016 год	2017 год	2018 год
1	2	3	4	5	6
	Водоотведение				
1	Базовый уровень операционных расходов	тыс. руб.	2914,00	—	—
2	Индекс эффективности операционных расходов	%	100,00	0,99	0,99
3	Нормативный уровень прибыли	%	0,00	0,00	0,00
4	Удельный расход электроэнергии (норматив технологических затрат электроэнергии), в т.ч.				
4.1.	потребляемой в технологическом процессе очистки сточных вод, на единицу объема очищаемых сточных вод	кВт·ч/м ³	0,00	0,00	0,00
4.2.	потребляемой в технологическом процессе транспортировки сточных вод, на единицу объема транспортируемых сточных вод	кВт·ч/м ³	0,00	0,00	0,00

Расчет экономически обоснованных расходов на услуги по водоотведению
общества с ограниченной ответственностью «Ритм» (Партизанский район, с. Партизанское, ИНН 2430003247)

№ п/п	Наименование	Единица измерений	Предложение организации	Заключение РЭК			Не учтенные расходы
			2016 год	2016 год	2017 год	2018 год	
1	2	3	4	7	8	9	10
1	Необходимая валовая выручка	тыс. руб.	7 925,54	3 210,22	3 342,09	3 518,76	4 715,32
1.1	Текущие расходы	тыс. руб.	7 476,03	3 058,65	3 186,72	3 355,05	4 417,38
1.1.1	Операционные расходы	тыс. руб.	7 285,89	2 914,00	3 069,49	3 236,32	4 371,89
1.1.1.1	индекс эффективности расходов	%			0,99	0,99	
1.1.1.2	индекс потребительских цен	%	104,40	106,40	106,50	105,50	
1.1.1.3	индекс количества активов	%					
1.1.1.1	Производственные расходы:	тыс. руб.	4344,70	2077,44	2188,29	2307,22	2267,26
1.1.1.1.1	расходы на приобретение сырья и материалов и их хранение, в т.ч.	тыс. руб.	1585,06	1048,71	1104,67	1164,71	536,35
1.1.1.1.1.1	реагенты	тыс. руб.	0,00	0,00	0,00	0,00	0,00
1.1.1.1.1.2	горюче-смазочные материалы	тыс. руб.	1585,06	1048,71	1104,67	1164,71	536,35
1.1.1.1.1.3	материалы и малоценные основные средства	тыс. руб.	0,00	0,00	0,00	0,00	0,00
1.1.1.1.2	расходы на оплату регулируемых организациями выполняемых сторонними организациями работ и (или) услуг	тыс. руб.	0,00	0,00	0,00	0,00	0,00
1.1.1.1.3	расходы на оплату труда и отчисления на социальные нужды основного производственного персонала, в том числе:	тыс. руб.	1622,92	771,53	812,70	856,87	851,39
1.1.3.1	налоги и сборы с фонда оплаты труда	тыс. руб.	376,44	178,96	188,51	198,76	197,48
1.1.1.1.4	расходы на уплату процентов по займам и кредитам	тыс. руб.	0,00	0,00	0,00	0,00	0,00
1.1.1.1.5	общехозяйственные расходы	тыс. руб.	1136,72	257,20	270,92	285,64	879,52
1.1.1.1.5.1	оплата труда общехозяйственного персонала	тыс. руб.	261,91	70,04	73,78	77,79	191,87
1.1.1.1.5.2	отчисления на социальные нужды	тыс. руб.	79,10	21,15	22,28	23,49	57,95
1.1.1.1.5.3	прочие общехозяйственные	тыс. руб.	795,71	166,01	174,86	184,37	629,70
1.1.1.1.5.3.1	охрана труда и техника безопасности	тыс. руб.	9,20	1,19	1,25	1,32	8,01
1.1.1.1.5.3.2	транспортные расходы	тыс. руб.	786,51	164,82	173,61	183,05	621,69
1.1.1.1.6	прочие производственные расходы:	тыс. руб.	0,00	0,00	0,00	0,00	0,00
1.1.1.1.6.1	расходы на амортизацию автотранспорта	тыс. руб.	0,00	0,00	0,00	0,00	0,00
1.1.1.1.6.2	расходы на обезвреживание, обезвреживание и захоронение осадка сточных вод	тыс. руб.	0,00	0,00	0,00	0,00	0,00
1.1.1.1.6.3	расходы на приобретение (использование) вспомогательных материалов, запасных частей	тыс. руб.	0,00	0,00	0,00	0,00	0,00
1.1.1.1.6.4	расходы на эксплуатацию, техническое обслуживание и ремонт автотранспорта	тыс. руб.	0,00	0,00	0,00	0,00	0,00
1.1.1.1.6.5	расходы на осуществление производственного контроля качества воды и производственного контроля состава и свойств сточных вод	тыс. руб.	0,00	0,00	0,00	0,00	0,00
1.1.1.1.6.6	расходы на аварийно-диспетчерское обслуживание	тыс. руб.	0,00	0,00	0,00	0,00	0,00
1.1.1.7	Ремонтные расходы	тыс. руб.	1 544,94	216,31	227,86	240,25	1 328,63
1.1.1.7.1	Текущий ремонт централизованных систем, в том числе:	тыс. руб.	257,45	113,04	119,08	125,56	144,41
1.1.1.7.1.1	приобретение сырья и материалов, используемых для проведения ремонтных работ	тыс. руб.	257,45	113,04	119,08	125,56	144,41
1.1.1.7.1.2	транспортные расходы организации	тыс. руб.	0,00	0,00	0,00	0,00	0,00
1.1.1.7.2	Оплата услуг (работ) сторонних организаций по текущему ремонту, в том числе:	тыс. руб.	0,00	0,00	0,00	0,00	0,00
1.1.1.7.2.1	транспортные услуги сторонних организаций	тыс. руб.	0,00	0,00	0,00	0,00	0,00
1.1.1.7.3	Капитальный ремонт	тыс. руб.	0,00	0,00	0,00	0,00	0,00
1.1.1.7.4	Оплата труда ремонтного персонала	тыс. руб.	988,86	79,32	83,55	88,09	909,54
1.1.1.7.5	Отчисления на социальные нужды	тыс. руб.	298,63	23,95	25,23	26,60	274,68
1.1.1.7.6	Мероприятия по программе энергосбережения	тыс. руб.	0,00	0,00	0,00	0,00	0,00
1.1.1.8	Административные расходы	тыс. руб.	1 396,25	620,25	653,34	688,85	776,00
1.1.1.8.1	Расходы на оплату работ и услуг, выполняемых сторонними организациями	тыс. руб.	46,88	15,62	16,45	17,34	31,26
1.1.1.8.1.1	услуги связи и интернет	тыс. руб.	12,74	5,13	5,40	5,69	7,61
1.1.1.8.1.2	юридические услуги	тыс. руб.	0,00	0,00	0,00	0,00	0,00
1.1.1.8.1.3	аудиторские услуги	тыс. руб.	0,00	0,00	0,00	0,00	0,00
1.1.1.8.1.4	консультационные услуги	тыс. руб.	0,00	0,00	0,00	0,00	0,00
1.1.1.8.1.5	услуги по вневедомственной охране объектов и территорий	тыс. руб.	0,00	0,00	0,00	0,00	0,00

№ п/п	Наименование	Единица измерений	Предложение организации	Заключение РЭК			Не учтенные расходы
				2016 год	2017 год	2018 год	
1	2	3	4	7	8	9	10
1.1.1.8.1.6	информационные услуги	тыс. руб.	34,14	10,49	11,05	11,65	23,65
1.1.1.8.1.7	управленческие услуги		0,00	0,00	0,00	0,00	0,00
1.1.1.8.2	Расходы на оплату труда и отчисления на социальные нужды административно-управленческого персонала, в том числе налоги и сборы	тыс. руб.	892,50	480,15	505,77	533,26	412,35
1.1.1.8.2.1	Расходы на оплату труда административно-управленческого персонала	тыс. руб.	685,48	368,78	388,46	409,57	316,70
	Численность	чел.	0,00	0,00	0,00	0,00	0,00
1.1.1.8.2.2	Отчисления на социальные нужды административно-управленческого персонала, в том числе налоги и сборы	тыс. руб.	207,02	111,37	117,31	123,69	95,65
1.1.1.8.3	Арендная плата, лизинговые платежи, не связанные с арендой (лизингом) централизованных систем водоснабжения и (или) водоотведения либо объектов, входящих в состав таких систем	тыс. руб.	0,23	0,00	0,00	0,00	0,23
1.1.1.8.4	Служебные командировки	тыс. руб.	1,62	0,00	0,00	0,00	1,62
1.1.1.8.5	Обучение персонала	тыс. руб.	4,04	0,00	0,00	0,00	4,04
1.1.1.8.6	Страхование производственных объектов	тыс. руб.	0,00	0,00	0,00	0,00	0,00
1.1.1.8.7	Прочие административные расходы	тыс. руб.	450,98	124,48	131,12	138,25	326,50
1.1.1.8.7.1	Расходы на амортизацию непроизводственных активов	тыс. руб.	47,17	0,00	0,00	0,00	47,17
1.1.1.8.7.2	Расходы по охране объектов и территорий	тыс. руб.	144,13	64,46	67,90	71,59	79,67
1.1.1.8.7.3	Прочие расходы	тыс. руб.	259,68	60,02	63,22	66,66	199,66
1.1.1.9	Сбытовые расходы гарантирующей организации	тыс. руб.	0,00	0,00	0,00	0,00	0,00
1.1.1.9.1	резерв по сомнительным долгам гарантирующей организации	тыс. руб.	0,00	0,00	0,00	0,00	0,00
1.1.2	Расходы на электрическую энергию	тыс. руб.	0,00	0,00	0,00	0,00	0,00
1.1.3	Неподконтрольные расходы, в том числе	тыс. руб.	190,14	144,65	117,23	118,73	45,49
1.1.3.1	Расходы на оплату товаров (услуг, работ), приобретаемых у других организаций	тыс. руб.	0,00	0,00	0,00	0,00	0,00
1.1.3.1.1	Расходы на тепловую энергию	тыс. руб.	0,00	0,00	0,00	0,00	0,00
1.1.3.1.2	Расходы на приобретение топлива	тыс. руб.	0,00	0,00	0,00	0,00	0,00
1.1.3.1.3	Расходы на теплоноситель	тыс. руб.	0,00	0,00	0,00	0,00	0,00
1.1.3.1.4	Расходы на транспортировку воды	тыс. руб.	0,00	0,00	0,00	0,00	0,00
1.1.3.1.5	Расходы на покупку воды	тыс. руб.	0,00	0,00	0,00	0,00	0,00
1.1.3.1.6	Услуги по холодному водоснабжению	тыс. руб.	0,00	0,00	0,00	0,00	0,00
1.1.3.1.7	Услуги по транспортировке холодной воды	тыс. руб.	0,00	0,00	0,00	0,00	0,00
1.1.3.1.8	Услуги по горячему водоснабжению	тыс. руб.	0,00	0,00	0,00	0,00	0,00
1.1.3.1.9	Услуги по приготовлению воды на нужды горячего водоснабжения	тыс. руб.	0,00	0,00	0,00	0,00	0,00
1.1.3.1.10	Услуги по транспортировке горячей воды	тыс. руб.	0,00	0,00	0,00	0,00	0,00
1.1.3.1.11	Услуги по водоотведению	тыс. руб.	0,00	0,00	0,00	0,00	0,00
1.1.3.2	Услуги по транспортировке сточных вод	тыс. руб.	0,00	0,00	0,00	0,00	0,00
1.1.3.2	Налоги и сборы	тыс. руб.	37,87	65,21	65,77	67,27	-27,34
1.1.3.2.1	Налог на прибыль	тыс. руб.	0,00	0,00	0,00	0,00	0,00
1.1.3.2.2	Налог на имущество организаций	тыс. руб.	0,00	0,00	0,00	0,00	0,00
1.1.3.2.3	Земельный налог и арендная плата за землю	тыс. руб.	0,00	0,00	0,00	0,00	0,00
1.1.3.2.4	Водный налог	тыс. руб.	0,00	0,00	0,00	0,00	0,00
1.1.3.2.5	Плата за пользование водным объектом	тыс. руб.	0,00	0,00	0,00	0,00	0,00
1.1.3.2.6	Транспортный налог	тыс. руб.	37,87	37,87	37,87	37,87	0,00
1.1.3.2.7	Плата за негативное воздействие на окружающую среду	тыс. руб.	0,00	0,00	0,00	0,00	0,00
1.1.3.2.8	Прочие налоги и сборы	тыс. руб.	0,00	27,34	27,90	29,40	-27,34
1.1.3.3	Арендная и концессионная плата, лизинговые платежи	тыс. руб.	152,27	79,44	51,46	51,46	72,83
1.1.3.4	Расходы на обслуживание бесхозяйных сетей	тыс. руб.	0,00	0,00	0,00	0,00	0,00
1.1.3.5	Расходы на компенсацию экономически обоснованных расходов	тыс. руб.	0,00	0,00	0,00	0,00	0,00
1.1.3.6	Займы и кредиты (для метода индексации)	тыс. руб.	0,00	0,00	0,00	0,00	0,00
1.1.3.6.1	Возврат займов и кредитов	тыс. руб.	0,00	0,00	0,00	0,00	0,00
1.1.3.6.2	Проценты по займам и кредитам	тыс. руб.	0,00	0,00	0,00	0,00	0,00
1.2.	Амортизация	тыс. руб.	0,00	0,00	0,00	0,00	0,00
1.3.	Нормативная прибыль	тыс. руб.	72,10	0,00	0,00	0,00	72,10
1.4.	Расчетная предпринимательская прибыль гарантирующей организации	тыс. руб.	377,41	151,57	155,37	163,71	225,84

Приложение № 6
к экспертному заключению
по делу № 230-15в

Величина прибыли
общества с ограниченной ответственностью «Ритм» (Партизанский район, с. Партизанское, ИНН
2430003247)

№ п/п	Наименование	Предложение организации	Заключение РЭК			Не учтенные расходы
		2016 год	2016 год	2017 год	2018 год	2016 год
1	2	3	6	7	8	9
	Водоотведение					
1	Нормативная прибыль	72,10	0,00	0,00	0,00	72,10
1.1.	средства на возврат займов и кредитов, проценты по займам и кредитам	0	0	0	0	0,00
1.2.	Расходы на капитальные вложения	0	0	0	0	0,00
1.3.	Расходы на социальные нужды, предусмотренные коллективными договорами	72,10	0	0	0	72,10
2	Расчетная предпринимательская прибыль гарантирующей организации	377,41	151,57	155,37	163,71	225,84

Приложение № 9
к экспертному заключению
по делу № 230-15в

Тарифы на водоотведение для потребителей
общества с ограниченной ответственностью «Ритм» (Партизанский район, с. Партизанское, ИНН 2430003247)

№ п/п	Показатель (группы потребителей)	Единица измерения	Тарифы					
			с 01.01.2016 по 30.06.2016	с 01.07.2016 по 31.12.2016	с 01.01.2017 по 30.06.2017	с 01.07.2017 по 31.12.2017	с 01.01.2018 по 30.06.2018	с 01.07.2018 по 31.12.2018
1	2	3	4	5	6	7	8	9
1	Водоотведение							
1.1.	Прочие потребители (тарифы указываются без НДС)	руб./м3	121,47	126,33	126,33	131,65	131,65	139,96
1.2.	Население (тарифы указываются с учетом НДС)	руб./м3	121,47	126,33	126,33	131,65	131,65	139,96

Примечание: тарифы установлены с учетом применения указанной организацией, осуществляющей регулируемую деятельность, упрощенной системы налогообложения.

Приложение № 1
к экспертному заключению
по делу № 289-15в

Анализ основных технико – экономических показателей

общества с ограниченной ответственностью «Саяны» (Партизанский район, п. Мана, ИНН 2430003215)

№ п/п	Наименование показателя	Единица измерения	PCO	РЭК		
			2016	2016	2017	2018
1	2	3	4	5	6	7
	Питьевое водоснабжение					
1.	Общая протяженность водопроводных сетей	км	2,940	2,942	2,942	2,942
2.	Количество подземных водозаборных сооружений (скважин)	шт	3,00	3,00	3,00	3,00
3.	Количество поверхностных водозаборных сооружений	шт.	0,00	0,00	0,00	0,00
4.	Объем поднимаемой поверхностной (подземной) воды	тыс.м3	10,500	10,500	10,500	10,500
5.	Объем воды, теряемой при транспортировке	тыс.м3	0,200	0,200	0,200	0,200
6.	Расход воды на собственные нужды организации	тыс.м3	0,000	0,000	0,000	0,000
7.	Объем отпуска воды абонентам	тыс.м3	10,300	10,300	10,300	10,300
8.	Расход электрической энергии	тыс.кВтч	28,000	19,250	19,250	19,250
9.	Норматив технологических затрат химреагентов					

Приложение № 2
к экспертному заключению
по делу № 289-15в

Фактические и плановые значения показателей надежности, качества и энергетической и эффективности
объектов централизованных систем водоснабжения

общества с ограниченной ответственностью «Саяны» (Партизанский район, п. Мана, ИНН 2430003215)

№ п/п	Наименование показателя	Единица измерения	Факт 2014 года	Плановые значения		
				2016 год	2017 год	2018 год
1	2	3		5	6	7
	Питьевое водоснабжение					
1.	Показатели надежности, качества, энергосбережения и энергетической эффективности объектов централизованных систем водоснабжения					
1.1.	Показатели качества воды					
1.1.1.	доля проб питьевой воды, подаваемой с источников водоснабжения в распределительную водопроводную сеть, не соответствующих установленным требованиям, в общем объеме проб, отобранных по результатам производственного контроля качества воды	%	0	0,00	0,00	0,00
1.1.2.	доля проб питьевой воды, в распределительной водопроводной сети, не соответствующих установленным требованиям, в общем объеме проб, отобранных по результатам производственного контроля качества воды	%	0	0,00	0,00	0,00
1.2.	Показатели надежности и бесперебойности водоснабжения					
1.2.1.	количество перерывов в подаче воды, зафиксированных в местах исполнения обязательств по подаче холодной воды, возникших в результате аварий, повреждений и иных технологических нарушений	ед./км.	0	0,00	0,00	0,00
1.3.	Показатели эффективности использования ресурсов, в т.ч.:					
1.3.1.	Доля (уровень) потерь воды в централизованных системах водоснабжения при транспортировке в общем объеме воды, поданной в водопроводную сеть	%	2	1,90	1,90	1,90

№ п/п	Наименование показателя	Единица измерения	Факт 2014 года	Плановые значения		
				2016 год	2017 год	2018 год
1	2	3		5	6	7
2.	Удельный расход электроэнергии (норматив технологических затрат электроэнергии), в т.ч.					
2.1.	потребляемой в технологическом процессе подготовки питьевой воды, на единицу объема воды, отпускаемой в сеть	кВтч/м3	3,7	1,83	1,83	1,83
2.2.	потребляемой в технологическом процессе транспортировки питьевой воды, на единицу объема транспортируемой воды	кВтч/м3	0	0,00	0,00	0,00

Приложение № 3 к экспертному
заключению по делу
№ 289-15в

Индексы

общества с ограниченной ответственностью «Саяны» (Партизанский район, п. Мана, ИНН
2430003215)

№ п/п	Наименование	Единица измерений	2015 год	2016 год *	2017 год*	2018 год*
1	2	3		8	9	10
1	Индекс потребительских цен	%	104,9	106,40	106,50	105,50
2	Индекс роста номинальной заработной платы	%	105,7	106,40	105,34	105,44
3	Индекс цен на электрическую энергию	%	107,4	109,00	107,00	106,20
3.1	Цена электрической энергии	руб./тыс. кВт-ч				
А	Поставщик ОАО "Красноярскэнергосбыт"					
3.1.1	Одноставочный тариф					
3.1.1.1	низкое напряжение	руб./ кВт-ч	4,3888	5,817	6,224	6,610

* - согласно прогнозу социально-экономического развития Российской Федерации на 2016 год и плановый период 2017 и 2018 годов

Приложение № 4
к экспертному заключению
по делу № 289-15в

Долгосрочные параметры регулирования тарифов на питьевую воду
общества с ограниченной ответственностью «Саяны» (Партизанский район, п. Мана, ИНН
2430003215)

№ п/п	Наименование показателя	Единица измерения	2016 год	2017 год	2018 год
1	2	3	4	5	6
	Питьевая вода				
1	Базовый уровень операционных расходов	тыс. руб.	698,02	—	—
2	Индекс эффективности операционных расходов	%	100,00	0,99	0,99
3	Нормативный уровень прибыли	%	0,00	0,00	0,00
4	Уровень потерь воды	%	1,90	1,90	1,90
5	Удельный расход электроэнергии (норматив технологических затрат электроэнергии), в т.ч.				
5.1.	потребляемой в технологическом процессе подготовки питьевой воды, на единицу объема воды, отпускаемой в сеть	кВт·ч/м ³	1,83	1,83	1,83
5.2.	потребляемой в технологическом процессе транспортировки питьевой воды, на единицу объема транспортируемой воды	кВт·ч/м ³	0,00	0,00	0,00

Расчет экономически обоснованных расходов на услуги по питьевому водоснабжению
общества с ограниченной ответственностью «Саяны» (Партизанский район, п. Мана, ИНН 2430003215)

№ п/п	Наименование	Единица измерений	Предложение организации	Заключение РЭК			Не учтенные расходы
				2016 год	2017 год	2018 год	
1	2	3	4	5	6	7	8
1	Необходимая валовая выручка	тыс. руб.	2 056,04	810,00	855,09	902,48	1 246,04
1.1	Текущие расходы	тыс. руб.	2 056,04	810,00	855,09	902,48	1 246,04
1.1.1	Операционные расходы	тыс. руб.	1 930,21	698,02	735,27	775,23	1 232,19
1.1.1.1	индекс эффективности расходов	%			0,99	0,99	
1.1.1.2	индекс потребительских цен	%	104,40	106,40	106,50	105,50	
1.1.1.3	индекс количества активов	%					
1.1.1.1	Производственные расходы:	тыс. руб.	682,00	310,62	327,19	344,98	371,38
1.1.1.1.1	расходы на приобретение сырья и материалов и их хранение, в т.ч.	тыс. руб.	35,00	0,00	0,00	0,00	35,00
1.1.1.1.1.1	реагенты	тыс. руб.	0,00	0,00	0,00	0,00	0,00
1.1.1.1.1.2	горюче-смазочные материалы	тыс. руб.	35,00	0,00	0,00	0,00	35,00
1.1.1.1.1.3	материалы и малценные основные средства	тыс. руб.	0,00	0,00	0,00	0,00	0,00
1.1.1.1.2	расходы на оплату регулируемых организациями выполняемых сторонними организациями работ и (или) услуг	тыс. руб.	0,00	0,00	0,00	0,00	0,00
1.1.1.1.3	расходы на оплату труда и отчисления на социальные нужды основного производственного персонала, в том числе:	тыс. руб.	538,36	250,06	263,40	277,72	288,30
1.1.3.1	налоги и сборы с фонда оплаты труда	тыс. руб.	124,87	58,00	61,09	64,41	66,87
1.1.1.1.4	расходы на уплату процентов по займам и кредитам	тыс. руб.	0,00	0,00	0,00	0,00	0,00
1.1.1.1.5	общехозяйственные расходы	тыс. руб.	108,64	60,56	63,79	67,26	48,08
1.1.1.1.5.1	оплата труда общехозяйственного персонала	тыс. руб.	83,44	46,51	48,99	51,65	36,93
1.1.1.1.5.2	отчисления на социальные нужды	тыс. руб.	25,20	14,05	14,80	15,60	11,15
1.1.1.1.5.3	прочие общехозяйственные	тыс. руб.	0,00	0,00	0,00	0,00	0,00
1.1.1.1.5.3.1	транспортные расходы	тыс. руб.	0,00	0,00	0,00	0,00	0,00
1.1.1.1.5.3.2	гаражные расходы	тыс. руб.	0,00	0,00	0,00	0,00	0,00

№ п/п	Наименование	Единица измерений	Предложение организации	Заключение РЭК			Не учтенные расходы	
				2016 год				2016 год
				2016 год	2017 год	2018 год		
1	2	3	4	5	6	7	8	
1.1.1.1.6	прочие производственные расходы:	тыс. руб.	0,00	0,00	0,00	0,00	0,00	
1.1.1.1.6.1	расходы на амортизацию автотранспорта	тыс. руб.	0,00	0,00	0,00	0,00	0,00	
1.1.1.1.6.2	расходы на обезвреживание, обезвреживание и захоронение осадка сточных вод	тыс. руб.	0,00	0,00	0,00	0,00	0,00	
1.1.1.1.6.3	расходы на приобретение (использование) вспомогательных материалов, запасных частей	тыс. руб.	0,00	0,00	0,00	0,00	0,00	
1.1.1.1.6.4	расходы на эксплуатацию, техническое обслуживание и ремонт автотранспорта	тыс. руб.	0,00	0,00	0,00	0,00	0,00	
1.1.1.1.6.5	расходы на осуществление производственного контроля качества воды и производственного контроля состава и свойств сточных вод	тыс. руб.	0,00	0,00	0,00	0,00	0,00	
1.1.1.1.6.6	расходы на аварийно-диспетчерское обслуживание	тыс. руб.	0,00	0,00	0,00	0,00	0,00	
1.1.1.7	Ремонтные расходы	тыс. руб.	669,35	247,74	260,95	275,12	421,61	
1.1.1.7.1	Текущий ремонт централизованных систем, в том числе:	тыс. руб.	200,93	81,03	85,35	89,98	119,90	
1.1.1.7.1.1	приобретение сырья и материалов, используемых для проведения ремонтных работ	тыс. руб.	200,93	81,03	85,35	89,99	119,90	
1.1.1.7.1.2	транспортные расходы организации	тыс. руб.	0,00	0,00	0,00	0,00	0,00	
1.1.1.7.2	Оплата услуг (работ) сторонних организаций по текущему ремонту, в том числе:	тыс. руб.	0,00	0,00	0,00	0,00	0,00	
1.1.1.7.2.1	транспортные услуги сторонних организаций	тыс. руб.	0,00	0,00	0,00	0,00	0,00	
1.1.1.7.3	Капитальный ремонт	тыс. руб.	0,00	0,00	0,00	0,00	0,00	
1.1.1.7.4	Оплата труда ремонтного персонала	тыс. руб.	359,77	128,04	134,87	142,20	231,73	
1.1.1.7.5	Отчисления на социальные нужды	тыс. руб.	108,65	38,67	40,73	42,94	69,98	
1.1.1.7.6	Мероприятия по программе энергосбережения	тыс. руб.	0,00	0,00	0,00	0,00	0,00	
1.1.1.8	Административные расходы	тыс. руб.	578,86	139,66	147,12	155,12	439,20	
1.1.1.8.1	Расходы на оплату работ и услуг, выполняемых сторонними организациями	тыс. руб.	54,00	3,29	3,47	3,66	50,71	
1.1.1.8.1.1	услуги связи и интернет	тыс. руб.	14,00	3,29	3,47	3,66	10,71	
1.1.1.8.1.2	юридические услуги	тыс. руб.	40,00	0,00	0,00	0,00	40,00	
1.1.1.8.1.3	аудиторские услуги	тыс. руб.	0,00	0,00	0,00	0,00	0,00	
1.1.1.8.1.4	консультационные услуги	тыс. руб.	0,00	0,00	0,00	0,00	0,00	
1.1.1.8.1.5	услуги по вневедомственной охране объектов и территорий	тыс. руб.	0,00	0,00	0,00	0,00	0,00	
1.1.1.8.1.6	информационные услуги	тыс. руб.	0,00	0,00	0,00	0,00	0,00	

№ п/п	Наименование	Единица измерений	Предложение организации	Заключение РЭК				Не учтенные расходы
				2016 год	2017 год	2018 год	2016 год	
1	2	3	4	5	6	7	8	
1.1.1.8.1.7	управленческие услуги		0,00	0,00	0,00	0,00	0,00	
1.1.1.8.2	Расходы на оплату труда и отчисления на социальные нужды административно-управленческого персонала, в том числе налоги и сборы	тыс. руб.	482,86	136,37	143,65	151,46	346,49	
1.1.1.8.2.1	Расходы на оплату труда административно-управленческого персонала	тыс. руб.	370,86	104,74	110,33	116,33	266,12	
	Численность	чел.	0,00	0,00	0,00	0,00	0,00	
1.1.1.8.2.2	Отчисления на социальные нужды административно-управленческого персонала, в том числе налоги и сборы	тыс. руб.	112,00	31,63	33,32	35,13	80,37	
1.1.1.8.3	Арендная плата, лизинговые платежи, не связанные с арендой (лизингом) централизованных систем водоснабжения и (или) водоотведения либо объектов, входящих в состав таких систем	тыс. руб.	42,00	0,00	0,00	0,00	42,00	
1.1.1.8.4	Служебные командировки	тыс. руб.	0,00	0,00	0,00	0,00	0,00	
1.1.1.8.5	Обучение персонала	тыс. руб.	0,00	0,00	0,00	0,00	0,00	
1.1.1.8.6	Страхование производственных объектов	тыс. руб.	0,00	0,00	0,00	0,00	0,00	
1.1.1.8.7	Прочие административные расходы	тыс. руб.	0,00	0,00	0,00	0,00	0,00	
1.1.1.8.7.1	Расходы на амортизацию непроизводственных активов	тыс. руб.	0,00	0,00	0,00	0,00	0,00	
1.1.1.8.7.2	Расходы по охране объектов и территорий	тыс. руб.	0,00	0,00	0,00	0,00	0,00	
1.1.1.8.7.3	Прочие расходы	тыс. руб.	0,00	0,00	0,00	0,00	0,00	
1.1.1.9	Сбытовые расходы гарантирующей организации	тыс. руб.	0,00	0,00	0,00	0,00	0,00	
1.1.1.9.1	резерв по сомнительным долгам гарантирующей организации	тыс. руб.	0,00	0,00	0,00	0,00	0,00	
1.1.2	Расходы на электрическую энергию	тыс. руб.	122,68	111,98	119,82	127,25	10,70	
1.1.3	Неподконтрольные расходы, в том числе	тыс. руб.	3,15	0,00	0,00	0,00	3,15	
1.1.3.1	Расходы на оплату товаров (услуг, работ), приобретаемых у других организаций	тыс. руб.	0,00	0,00	0,00	0,00	0,00	
1.1.3.1.1	Расходы на тепловую энергию	тыс. руб.	0,00	0,00	0,00	0,00	0,00	
1.1.3.1.2	Расходы на приобретение топлива	тыс. руб.	0,00	0,00	0,00	0,00	0,00	
1.1.3.1.3	Расходы на теплоноситель	тыс. руб.	0,00	0,00	0,00	0,00	0,00	
1.1.3.1.4	Расходы на транспортировку воды	тыс. руб.	0,00	0,00	0,00	0,00	0,00	
1.1.3.1.5	Расходы на покупку воды	тыс. руб.	0,00	0,00	0,00	0,00	0,00	

№ п/п	Наименование	Единица измерений	Предложение организации	Заклучение РЭК				Не учтенные расходы	
				2016 год					2016 год
				2016 год	2017 год	2018 год	2016 год		
1	2	3	4	5	6	7	8		
1.1.3.1.6	Услуги по холодному водоснабжению	тыс. руб.	0,00	0,00	0,00	0,00	0,00		
1.1.3.1.7	Услуги по транспортировке холодной воды	тыс. руб.	0,00	0,00	0,00	0,00	0,00		
1.1.3.1.8	Услуги по горячему водоснабжению	тыс. руб.	0,00	0,00	0,00	0,00	0,00		
1.1.3.1.9	Услуги по приговлению воды на нужды горячего водоснабжения	тыс. руб.	0,00	0,00	0,00	0,00	0,00		
1.1.3.1.10	Услуги по транспортировке горячей воды	тыс. руб.	0,00	0,00	0,00	0,00	0,00		
1.1.3.1.11	Услуги по водоотведению	тыс. руб.	0,00	0,00	0,00	0,00	0,00		
1.1.3.1.12	Услуги по транспортировке сточных вод	тыс. руб.	0,00	0,00	0,00	0,00	0,00		
1.1.3.2	Налоги и сборы	тыс. руб.	0,00	0,00	0,00	0,00	0,00		
1.1.3.2.1	Налог на прибыль	тыс. руб.	0,00	0,00	0,00	0,00	0,00		
1.1.3.2.2	Налог на имущество организаций	тыс. руб.	0,00	0,00	0,00	0,00	0,00		
1.1.3.2.3	Земельный налог и арендная плата за землю	тыс. руб.	0,00	0,00	0,00	0,00	0,00		
1.1.3.2.4	Водный налог	тыс. руб.	0,00	0,00	0,00	0,00	0,00		
1.1.3.2.5	Плата за пользование водным объектом	тыс. руб.	0,00	0,00	0,00	0,00	0,00		
1.1.3.2.6	Транспортный налог	тыс. руб.	0,00	0,00	0,00	0,00	0,00		
1.1.3.2.7	Плата за негативное воздействие на окружающую среду	тыс. руб.	0,00	0,00	0,00	0,00	0,00		
1.1.3.2.8	Прочие налоги и сборы	тыс. руб.	0,00	0,00	0,00	0,00	0,00		
1.1.3.3	Арендная и концессионная плата, лизинговые платежи	тыс. руб.	3,15	0,00	0,00	0,00	3,15		
1.1.3.4	Расходы на обслуживание бесхозяйных сетей	тыс. руб.	0,00	0,00	0,00	0,00	0,00		
1.1.3.5	Расходы на компенсацию экономически обоснованных расходов	тыс. руб.	0,00	0,00	0,00	0,00	0,00		
1.1.3.6	Займы и кредиты (для метода индексации)	тыс. руб.	0,00	0,00	0,00	0,00	0,00		
1.1.3.6.1	Возврат займов и кредитов	тыс. руб.	0,00	0,00	0,00	0,00	0,00		
1.1.3.6.2	Проценты по займам и кредитам	тыс. руб.	0,00	0,00	0,00	0,00	0,00		
1.2.	Амортизация	тыс. руб.	0,00	0,00	0,00	0,00	0,00		
1.3.	Нормативная прибыль	тыс. руб.	0,00	0,00	0,00	0,00	0,00		
1.4.	Расчетная предпринимательская прибыль гарантирующей организации	тыс. руб.	0,00	0,00	0,00	0,00	0,00		

Величина прибыли
общества с ограниченной ответственностью «Саяны» (Партизанский район, п. Мана, ИНН
2430003215)

№ п/п	Наименование	Предложение организации	Заключение РЭК			Не учтенные расходы
		2016 год	2016 год	2017 год	2018 год	2016 год
1	2	3	4	5	6	7
	Питьевое водоснабжение					
1	Нормативная прибыль	0,00	0,00	0,00	0,00	0,00
1.1.	средства на возврат займов и кредитов, проценты по займам и кредитам	0,00	0,00	0,00	0,00	0,00
1.2.	Расходы на капитальные вложения	0,00	0,00	0,00	0,00	0,00
1.3.	Расходы на социальные нужды, предусмотренные коллективными договорами	0,00	0,00	0,00	0,00	0,00
2	Расчетная предпринимательская прибыль гарантирующей организации	0,00	0,00	0,00	0,00	0,00

Приложение № 9
к экспертному заключению
по делу № 289-15В

Тарифы на питьевую воду для потребителей
общества с ограниченной ответственностью «Саяны» (Партизанский район, п. Мана, ИНН 2430003215)

№ п/п	Показатель (группы потребителей)	Единица измерения	Тарифы					
			с 01.01.2016 по 30.06.2016	с 01.07.2016 по 31.12.2016	с 01.01.2017 по 30.06.2017	с 01.07.2017 по 31.12.2017	с 01.01.2018 по 30.06.2018	с 01.07.2016 по 31.12.2016
1	2	3	4	5	6	7	8	9
1	Питьевая вода							
1.1.	Прочие потребители (тарифы указываются без НДС)	руб./м3	77,1	80,18	80,18	85,85	85,85	89,38
1.2.	Население (тарифы указываются с учетом НДС)	руб./м3	77,1	80,18	80,18	85,85	85,85	89,38

Примечание: тарифы установлены с учетом применения указанной организацией регулируемой деятельности, упрощенной системы налогообложения.

Анализ основных технико – экономических показателей

общества с ограниченной ответственностью «Саяны» (Партизанский район, п. Мана, ИНН 2430003215)

№ п/п	Наименование показателя	Единица измерения	РСО	РЭК		
			2016	2016	2017	2018
1	2	3	4	7	8	9
	Водоотведение					
1	Общая протяженность канализационных сетей	км	0,740	0,737	0,737	0,737
2	Количество очистных сооружений	шт	1,00	1,00	1,00	1,00
3	Количество канализационных насосных станций	шт	0,00	0,00	0,00	0,00
4	Объем сточных вод, принятых от абонентов	тыс.м3	7,440	7,440	7,440	7,440
5	Расход электрической энергии	тыс. кВт*час	0,000	0,000	0,000	0,000
6	нормативы технологических затрат химреагентов		-	-	-	-

Анализ основных технико – экономических показателей
общества с ограниченной ответственностью «Саяны» (Партизанский район, п. Мана, ИНН 2430003215)

№ п/п	Наименование показателя	Единица измерения	Факт 2014 года	Плановые значения		
				2016 год	2017 год	2018 год
1	2	3	4	5	6	7
	Водоотведение					
1	Показатели надежности, качества, энергетической эффективности объектов централизованных систем водоотведения					
1.1.	Показатели качества очистки сточных вод	%				
2.1.1.	доля сточных вод, не подвергающихся очистке, в общем объеме сточных вод, сбрасываемых в централизованные общесплавные или бытовые системы водоотведения	%	-	-	-	-
2.1.2.	доля проб сточных вод, не соответствующих установленным нормативам допустимых сбросов, лимитам на сбросы по централизованной общесплавной (бытовой) системе водоотведения	%	-	-	-	-
2.2.	Показатели надежности и бесперебойности водоотведения					
2.2.1.	Удельное количество аварий и засоров в расчете на протяженность канализационной сети в год	ед./км.	0,00	0,00	0,00	0,00
2.3.	Показатели эффективности использования ресурсов, в т.ч.:					
2.3.1	Удельный расход электрической энергии (норматив технологических затрат электроэнергии)					
2.3.1.1.	потребляемой в технологическом процессе очистки сточных вод, на единицу объема очищаемых сточных вод	кВт·ч/м3	0,00	0,00	0,00	0,00
2.3.1.2.	потребляемой в технологическом процессе транспортировки сточных вод, на единицу объема транспортируемых сточных вод	кВт·ч/м3	0,000	0,00	0,00	0,00

Приложение № 3 к экспертному
заключению по делу
№ 288-15В

Индексы

общества с ограниченной ответственностью «Саяны» (Партизанский район, п. Мана, ИНН
2430003215)

№ п/п	Наименование	Единица измерений	2015 год	2016 год *	2017 год*	2018 год*
1	2	3		8	9	10
1	Индекс потребительских цен	%	104,9	106,40	106,50	105,50
2	Индекс роста номинальной заработной платы	%	105,7	106,40	105,34	105,44
3	Индекс цен на электрическую энергию	%	107,4	109,00	107,00	106,20
3.1	Цена электрической энергии	руб./тыс. кВт-ч				
A	Поставщик ОАО "Красноярскэнергосбыт"					
3.1.1	Одноставочный тариф					
3.1.1.1	низкое напряжение	руб./ кВт-ч	4,3888	5,817	6,224	6,610
4	Индекс цен на ГСМ					
4.1	бензин АИ-80	%	100,00	106,40	105,34	105,44

* - согласно прогнозу социально-экономического развития Российской Федерации на 2016 год и плановый период 2017 и 2018 годов

Приложение № 4
к экспертному заключению
по делу № 288-15в

Долгосрочные параметры регулирования тарифов на питьевую воду
общества с ограниченной ответственностью «Саяны» (Партизанский район, п. Мана, ИНН
2430003215)

№ п/п	Наименование показателя	Единица измерения	2016 год	2017 год	2018 год
1	2	3	4	5	6
	Водоотведение				
1	Базовый уровень операционных расходов	тыс. руб.	512,47	—	—
2	Индекс эффективности операционных расходов	%	100,00	0,99	0,99
3	Нормативный уровень прибыли	%	0,00	0,00	0,00
4	Удельный расход электроэнергии (норматив технологических затрат электроэнергии), в т.ч.				
4.1.	потребляемой в технологическом процессе очистки сточных вод, на единицу объема очищаемых сточных вод	кВт·ч/м ³	0,00	0,00	0,00
4.2.	потребляемой в технологическом процессе транспортировки сточных вод, на единицу объема транспортируемых сточных вод	кВт·ч/м ³	0,00	0,00	0,00

Расчет экономически обоснованных расходов на услуги по водоотведению
общества с ограниченной ответственностью «Саяны» (Партизанский район, п. Мана, ИНН 2430003215)

№ п/п	Наименование	Единица измерений	Предложение организации	Заключение РЭЖ			Не учтенные расходы
				2016 год	2017 год	2018 год	
1	2	3	4	7	8	9	10
1.1	Необходимая валовая выручка	тыс. руб.	1 282,43	512,47	539,82	569,16	769,96
1.1.1	Текущие расходы	тыс. руб.	1 282,43	512,47	539,82	569,16	769,96
1.1.1.1	Операционные расходы	тыс. руб.	1 222,39	512,47	539,82	569,16	709,92
1.1.1.1.1	индекс эффективности расходов	%		0,99		0,99	
1.1.1.1.2	индекс потребительских цен	%	104,40	106,40	106,50	105,50	
1.1.1.1.3	индекс количества активов	%					
1.1.1.1.1	Производственные расходы:	тыс. руб.	564,16	340,64	358,82	378,32	223,52
1.1.1.1.1.1	расходы на приобретение сырья и материалов и их хранение, в т.ч.	тыс. руб.	200,00	139,00	146,42	154,38	61,00
1.1.1.1.1.1.1	реагенты	тыс. руб.	0,00	0,00	0,00	0,00	0,00
1.1.1.1.1.1.2	горюче-смазочные материалы	тыс. руб.	200,00	139,00	146,42	154,38	61,00
1.1.1.1.1.1.3	материалы и малоценные основные средства	тыс. руб.	0,00	0,00	0,00	0,00	0,00
1.1.1.1.1.2	расходы на оплату регулируемых организациями выполняемых сторонними организациями работ и (или) услуг	тыс. руб.	0,00	0,00	0,00	0,00	0,00
1.1.1.1.3	расходы на оплату труда и отчисления на социальные нужды основного производственного персонала, в том числе:	тыс. руб.	269,18	153,19	161,36	170,13	115,99
1.1.3.1	налоги и сборы с фонда оплаты труда	тыс. руб.	62,44	35,53	37,43	39,46	26,91
1.1.1.1.4	расходы на уплату процентов по займам и кредитам	тыс. руб.	0,00	0,00	0,00	0,00	0,00
1.1.1.1.5	общехозяйственные расходы	тыс. руб.	94,98	48,45	51,04	53,81	46,53
1.1.1.1.5.1	оплата труда общехозяйственного персонала	тыс. руб.	62,58	31,84	33,54	35,36	30,74
1.1.1.1.5.2	отчисления на социальные нужды	тыс. руб.	18,90	9,61	10,12	10,67	9,29
1.1.1.1.5.3	прочие общехозяйственные	тыс. руб.	13,50	7,00	7,37	7,77	6,50
1.1.1.1.5.3.1	охрана труда	тыс. руб.	13,50	7,00	7,37	7,77	6,50
1.1.1.1.5.3.2	прочие	тыс. руб.	0,00	0,00	0,00	0,00	0,00
1.1.1.1.6	прочие производственные расходы:	тыс. руб.	0,00	0,00	0,00	0,00	0,00
1.1.1.1.6.1	расходы на амортизацию автотранспорта	тыс. руб.	0,00	0,00	0,00	0,00	0,00
1.1.1.1.6.2	расходы на обслуживание, обезвреживание и захоронение осадка сточных вод	тыс. руб.	0,00	0,00	0,00	0,00	0,00
1.1.1.1.6.3	расходы на приобретение (использование) вспомогательных материалов, запасных частей	тыс. руб.	0,00	0,00	0,00	0,00	0,00
1.1.1.1.6.4	расходы на эксплуатацию, техническое обслуживание и ремонт автотранспорта	тыс. руб.	0,00	0,00	0,00	0,00	0,00
1.1.1.1.6.5	расходы на осуществление производственного контроля качества воды и производственного контроля состава и свойств сточных вод	тыс. руб.	0,00	0,00	0,00	0,00	0,00
1.1.1.1.6.6	расходы на аварийно-диспетчерское обслуживание	тыс. руб.	0,00	0,00	0,00	0,00	0,00
1.1.1.7	Ремонтные расходы	тыс. руб.	165,16	83,60	88,06	92,83	81,56
1.1.1.7.1	Текущий ремонт централизованных систем, в том числе:	тыс. руб.	22,54	22,39	23,58	24,85	0,15
1.1.1.7.1.1	приобретение сырья и материалов, используемых для проведения ремонтных работ	тыс. руб.	22,54	22,39	23,58	24,86	0,15

№ п/п	Наименование	Единица измерений	Предложение изыскания, 2016 год	Заключение РЭК			Не учтенные расч.
				2016 год	2017 год	2018 год	
1	2	3	4	7	8	9	10
1.1.1.7.1.2	транспортные расходы организации	тыс. руб.	0,00	0,00	0,00	0,00	0,00
1.1.1.7.2	Оплата услуг (работ) сторонних организаций по текущему ремонту, в том числе:	тыс. руб.	0,00	0,00	0,00	0,00	0,00
1.1.1.7.2.1	транспортные услуги сторонних организаций	тыс. руб.	0,00	0,00	0,00	0,00	0,00
1.1.1.7.3	Капитальный ремонт	тыс. руб.	0,00	0,00	0,00	0,00	0,00
1.1.1.7.4	Оплата труда ремонтного персонала	тыс. руб.	109,54	47,01	49,52	52,21	62,53
1.1.1.7.5	Отчисления на социальные нужды	тыс. руб.	33,08	14,20	14,96	15,77	18,88
1.1.1.7.6	Мероприятия по программе энергосбережения	тыс. руб.	0,00	0,00	0,00	0,00	0,00
1.1.1.8	Административные расходы	тыс. руб.	493,06	88,23	92,94	97,99	404,83
1.1.1.8.1	Расходы на оплату работ и услуг, выполняемых сторонними организациями	тыс. руб.	10,20	2,08	2,19	2,31	8,12
1.1.1.8.1.1	услуги связи и интернет	тыс. руб.	10,20	2,08	2,19	2,31	8,12
1.1.1.8.1.2	юридические услуги	тыс. руб.	0,00	0,00	0,00	0,00	0,00
1.1.1.8.1.3	аудиторские услуги	тыс. руб.	0,00	0,00	0,00	0,00	0,00
1.1.1.8.1.4	консультационные услуги	тыс. руб.	0,00	0,00	0,00	0,00	0,00
1.1.1.8.1.5	услуги по вневедомственной охране объектов и территорий	тыс. руб.	0,00	0,00	0,00	0,00	0,00
1.1.1.8.1.6	информационные услуги	тыс. руб.	0,00	0,00	0,00	0,00	0,00
1.1.1.8.1.7	управленческие услуги	тыс. руб.	0,00	0,00	0,00	0,00	0,00
1.1.1.8.2	Расходы на оплату труда и отчисления на социальные нужды административно-управленческого персонала, в том числе налоги и сборы	тыс. руб.	482,86	86,15	90,75	95,68	396,71
1.1.1.8.2.1	Расходы на оплату труда административно-управленческого персонала	тыс. руб.	370,86	66,17	69,70	73,49	304,69
1.1.1.8.2.2	Членность	чел.	0,00	0,00	0,00	0,00	0,00
1.1.1.8.2.3	Отчисления на социальные нужды административно-управленческого персонала, в том числе налоги и сборы	тыс. руб.	112,00	19,98	21,05	22,19	92,02
1.1.1.8.3	Арендная плата, лизинговые платежи, не связанные с арендой (лизингом) централизованных систем водоснабжения и (или) водоотведения либо объектов, входящих в состав таких систем	тыс. руб.	0,00	0,00	0,00	0,00	0,00
1.1.1.8.4	Служебные командировки	тыс. руб.	0,00	0,00	0,00	0,00	0,00
1.1.1.8.5	Обучение персонала	тыс. руб.	0,00	0,00	0,00	0,00	0,00
1.1.1.8.6	Страхование производственных объектов	тыс. руб.	0,00	0,00	0,00	0,00	0,00
1.1.1.8.7	Прочие административные расходы	тыс. руб.	0,00	0,00	0,00	0,00	0,00
1.1.1.8.7.1	Расходы на амортизацию непроизводственных активов	тыс. руб.	0,00	0,00	0,00	0,00	0,00
1.1.1.8.7.2	Расходы по охране объектов и территорий	тыс. руб.	0,00	0,00	0,00	0,00	0,00
1.1.1.8.7.3	Прочие расходы	тыс. руб.	0,00	0,00	0,00	0,00	0,00
1.1.1.9	Сбытовые расходы гарантирующей организации	тыс. руб.	0,00	0,00	0,00	0,00	0,00
1.1.1.9.1	резерв по сомнительным долгам гарантирующей организации	тыс. руб.	0,00	0,00	0,00	0,00	0,00
1.1.2	Расходы на электрическую энергию	тыс. руб.	0,00	0,00	0,00	0,00	0,00
1.1.3	Неподконтрольные расходы, в том числе	тыс. руб.	60,04	0,00	0,00	0,00	60,04
1.1.3.1	Расходы на оплату товаров (услуг, работ), приобретаемых у других организаций	тыс. руб.	0,00	0,00	0,00	0,00	0,00
1.1.3.1.1	Расходы на тепловую энергию	тыс. руб.	0,00	0,00	0,00	0,00	0,00
1.1.3.1.2	Расходы на приобретение топлива	тыс. руб.	0,00	0,00	0,00	0,00	0,00
1.1.3.1.3	Расходы на теплоноситель	тыс. руб.	0,00	0,00	0,00	0,00	0,00
1.1.3.1.4	Расходы на транспортировку воды	тыс. руб.	0,00	0,00	0,00	0,00	0,00
1.1.3.1.5	Расходы на посылку воды	тыс. руб.	0,00	0,00	0,00	0,00	0,00
1.1.3.1.6	Услуги по холодному водоснабжению	тыс. руб.	0,00	0,00	0,00	0,00	0,00
1.1.3.1.7	Услуги по транспортировке холодной воды	тыс. руб.	0,00	0,00	0,00	0,00	0,00

№ п/п	Наименование	Единица измерений	Предложение изации 2016 год	Заключение ГЭК			Не учтенные расч 2016 год
				2016 год	2017 год	2018 год	
1	2	3	4	7	8	9	10
1.1.3.1.8	Услуги по горячему водоснабжению	тыс. руб.	0,00	0,00	0,00	0,00	0,00
1.1.3.1.9	Услуги по приготовлению воды на нужды горячего водоснабжения	тыс. руб.	0,00	0,00	0,00	0,00	0,00
1.1.3.1.10	Услуги по транспортировке горячей воды	тыс. руб.	0,00	0,00	0,00	0,00	0,00
1.1.3.1.11	Услуги по водоотведению	тыс. руб.	0,00	0,00	0,00	0,00	0,00
1.1.3.1.12	Услуги по транспортировке сточных вод	тыс. руб.	0,00	0,00	0,00	0,00	0,00
1.1.3.2	Налоги и сборы	тыс. руб.	0,00	0,00	0,00	0,00	0,00
1.1.3.2.1	Налог на прибыль	тыс. руб.	0,00	0,00	0,00	0,00	0,00
1.1.3.2.2	Налог на имущество организаций	тыс. руб.	0,00	0,00	0,00	0,00	0,00
1.1.3.2.3	Земельный налог и арендная плата за землю	тыс. руб.	0,00	0,00	0,00	0,00	0,00
1.1.3.2.4	Водный налог	тыс. руб.	0,00	0,00	0,00	0,00	0,00
1.1.3.2.5	Плата за пользование водным объектом	тыс. руб.	0,00	0,00	0,00	0,00	0,00
1.1.3.2.6	Транспортный налог	тыс. руб.	0,00	0,00	0,00	0,00	0,00
1.1.3.2.7	Плата за негативное воздействие на окружающую среду	тыс. руб.	0,00	0,00	0,00	0,00	0,00
1.1.3.2.8	Прочие налоги и сборы	тыс. руб.	0,00	0,00	0,00	0,00	0,00
1.1.3.3	Арендная и концессионная плата, лицензующие платежи	тыс. руб.	60,04	0,00	0,00	0,00	60,04
1.1.3.4	Расходы на обслуживание бесхозяйных сетей	тыс. руб.	0,00	0,00	0,00	0,00	0,00
1.1.3.5	Расходы на компенсацию экономически обоснованных расходов	тыс. руб.	0,00	0,00	0,00	0,00	0,00
1.1.3.6	Займы и кредиты (для метода индексации)	тыс. руб.	0,00	0,00	0,00	0,00	0,00
1.1.3.6.1	Возврат займов и кредитов	тыс. руб.	0,00	0,00	0,00	0,00	0,00
1.1.3.6.2	Проценты по займам и кредитам	тыс. руб.	0,00	0,00	0,00	0,00	0,00
1.2.	Амортизация	тыс. руб.	0,00	0,00	0,00	0,00	0,00
1.3.	Нормативная прибыль	тыс. руб.	0,00	0,00	0,00	0,00	0,00
1.4.	Расчетная предпринимательская прибыль гарантирующей организации	тыс. руб.	0,00	0,00	0,00	0,00	0,00

Приложение № 6
к экспертному заключению
по делу № 288-15в

Величина прибыли

общества с ограниченной ответственностью «Саяны» (Партизанский район, п. Мана, ИНН 2430003215)

№ п/п	Наименование	Предложение организации	Заключение РЭК			Не учтенные расходы
		2016 год	2016 год	2017 год	2018 год	2016 год
1	2	3	6	7	8	9
	Водоотведение					
1	Нормативная прибыль	0,00	0,00	0,00	0,00	0,00
1.1.	средства на возврат займов и кредитов, проценты по займам и кредитам	0,00	0,00	0,00	0,00	0,00
1.2.	Расходы на капитальные вложения	0,00	0,00	0,00	0,00	0,00
1.3.	Расходы на социальные нужды, предусмотренные коллективными договорами	0,00	0,00	0,00	0,00	0,00
2	Расчетная предпринимательская прибыль гарантирующей организации	0,00	0,00	0,00	0,00	0,00

Приложение № 9
к экспертному заключению
по делу № 288-15В

Тарифы на водоотведение для потребителей
общества с ограниченной ответственностью «Саяны» (Партизанский район, п. Мана, ИНН 2430003215)

№ п/п	Показатель (группы потребителей)	Единица измерения	Тарифы					
			с 01.01.2016 по 30.06.2016	с 01.07.2016 по 31.12.2016	с 01.01.2017 по 30.06.2017	с 01.07.2017 по 31.12.2017	с 01.01.2018 по 30.06.2018	с 01.07.2018 по 31.12.2018
1	2	3	4	5	6	7	8	9
1	Водоотведение							
1.1.	Прочие потребители (тарифы указываются без НДС)	руб./м3	67,53	70,23	70,23	74,88	74,88	78,12
1.2.	Население (тарифы указываются с учетом НДС)	руб./м3	67,53	70,23	70,23	74,88	74,88	78,12

Примечание: тарифы установлены с учетом применения указанной организацией регулируемой деятельности, упрощенной системы налогообложения.

Приложение № 1
к экспертному заключению
по делу № 309-15в

Анализ основных технико – экономических показателей
общества с ограниченной ответственностью «Коммунальщик» (Тюхтетский район, с. Тюхтет, ИНН
2438301020)

№ п/п	Наименование показателя	Единица измерения	РЭК			
			2016	2016	2017	2018
1	2	3	4	5	6	7
	Питьевое водоснабжение					
1.	Общая протяженность водопроводных сетей	км	28,100	25,514	25,514	25,514
2.	Количество подземных водозаборных сооружений (скважин)	шт	17,00	17,00	17,00	17,00
3.	Количество подкачивающих насосных станций (НС-2, НС-3 подъема)	шт.	0,00	0,00	0,00	0,00
4.	Объем поднимаемой поверхностной (подземной) воды	тыс.м3	96,490	98,00	98,00	98,00
5.	Объем воды, теряемой при транспортировке	тыс.м3	5,750	5,75	5,75	5,75
6.	Расход воды на собственные нужды организации	тыс.м3	0,000	1,42	1,42	1,42
7.	Объем отпуска воды абонентам	тыс.м3	90,740	90,83	90,83	90,83
8.	Расход электрической энергии	тыс.кВтч	209,000	208,003	208,003	208,003
9.	Норматив технологических затрат химреагентов		0,00	0,00	0,00	0,00

Приложение № 2
к экспертному заключению
по делу № 309-15в

Фактические и плановые значения показателей надежности, качества и энергетической и эффективности объектов централизованных систем водоснабжения общества с ограниченной ответственностью «Коммунальщик» (Тюхтетский район, с. Тюхтет, ИНН 2438301020)

№ п/п	Наименование показателя	Единица измерения	Факт 2014 года	Плановые значения		
				2016 год	2017 год	2018 год
1	2	3		5	6	7
	Питьевое водоснабжение					
1.	Показатели надежности, качества, энергосбережения и энергетической эффективности объектов централизованных систем водоснабжения					
1.1.	Показатели качества воды					
1.1.1.	доля проб питьевой воды, подаваемой с источников водоснабжения в распределительную водопроводную сеть, не соответствующих установленным требованиям, в общем объеме проб, отобранных по результатам производственного контроля качества воды	%	0	0,00	0,00	0,00
1.1.2.	доля проб питьевой воды, в распределительной водопроводной сети, не соответствующих установленным требованиям, в общем объеме проб, отобранных по результатам производственного контроля качества воды	%	0	0,00	0,00	0,00
1.2.	Показатели надежности и бесперебойности водоснабжения					
1.2.1.	количество перерывов в подаче воды, зафиксированных в местах исполнения обязательств по подаче холодной воды, возникших в результате аварий, повреждений и иных технологических нарушений	ед./км.	0	0,00	0,00	0,00
1.3.	Показатели эффективности использования ресурсов, в т.ч.:					
1.3.1.	Доля (уровень) потерь воды в централизованных системах водоснабжения при транспортировке в общем объеме воды, поданной в водопроводную сеть	%	4,36	5,87	5,87	5,87

№ п/п	Наименование показателя	Единица измерения	Факт 2014 года	Плановые значения		
				2016 год	2017 год	2018 год
1	2	3		5	6	7
2.	Удельный расход электроэнергии (норматив технологических затрат электроэнергии), в т.ч.					
2.1.	потребляемой в технологическом процессе подготовки питьевой воды, на единицу объема воды, отпускаемой в сеть	кВтч/м3	0,45	0,90	0,90	0,90
2.2.	потребляемой в технологическом процессе транспортировки питьевой воды, на единицу объема транспортируемой воды	кВтч/м3	0,00	0,00	0,00	0,00

Приложение № 3 к экспертному
заключению по делу
№ 309-15В

Индексы

общества с ограниченной ответственностью «Коммунальщик» (Тюхтетский район, с. Тюхтет,
ИНН 2438301020)

№ п/п	Наименование	Единица измерений	2015 год	2016 год *	2017 год*	2018 год*
1	2	3		8	9	10
1	Индекс потребительских цен	%	106,70	106,40	106,50	105,50
2	Индекс роста номинальной заработной платы	%	105,70	106,40	105,34	105,44
3	Индекс цен на электрическую энергию	%	107,40	109,00	107,00	106,20
3.1	Цена электрической энергии	руб./тыс. кВт-ч				
А	Поставщик ОАО "Красноярскэнергосбыт"					
3.1.1	Одноставочный тариф					
3.1.1.1	низкое напряжение	руб./ кВт-ч	4,389	5,817	6,224	6,610

* - согласно прогнозу социально-экономического развития Российской Федерации на 2016 год и плановый период

Приложение № 4
к экспертному заключению
по делу № 309-15в

Долгосрочные параметры регулирования тарифов на питьевую воду
общества с ограниченной ответственностью «Коммунальщик» (Тюхтетский район, с.
Тюхтет, ИНН 2438301020)

№ п/п	Наименование показателя	Единица измерения	2016 год	2017 год	2018 год
1	2	3	4	5	6
	Питьевая вода				
1	Базовый уровень операционных расходов	тыс. руб.	3742,08	-	-
2	Индекс эффективности операционных расходов	%	-	1,00	1,00
3	Нормативный уровень прибыли	%	0,00	0,00	0,00
4	Уровень потерь воды	%	5,87	5,87	5,87
5	Удельный расход электроэнергии (норматив технологических затрат электроэнергии), в т.ч.				
5.1.	потребляемой в технологическом процессе подготовки питьевой воды, на единицу объема воды, отпускаемой в сеть	кВт·ч/м ³	0,90	0,90	0,90
5.2.	потребляемой в технологическом процессе транспортировки питьевой воды, на единицу объема транспортируемой воды	кВт·ч/м ³	0,00	0,00	0,00

Необходимая валовая выручка и расходы по статьям затрат
общества с ограниченной ответственностью «Коммунальщик» (Тюхтетский район, с. Тюхтет, ИНН 2438301020)

№ п/п	Наименование	Единица измерений	Предложение организации	Заключение РЭК				Не учтенные расходы
				2016 год	2017 год	2018 год	2016 год	
1	2	3	4	5	6	7	8	
1.1	Необходимая валовая выручка	тыс. руб.	6 029,97	4 966,23	5 252,75	5 549,66	1 063,74	
1.1.1	Текущие расходы	тыс. руб.	6 029,97	4 966,23	5 252,75	5 549,66	1 063,74	
	Операционные расходы	тыс. руб.	4 908,68	3 742,08	3 941,76	4 155,99	1 166,60	
	индекс эффективности расходов	%		0,99		0,99		
	индекс потребительских цен	%	104,40	106,40	106,50	105,50		
	индекс количества активов	%						
1.1.1.1	Производственные расходы:	тыс. руб.	2468,97	1674,45	1763,80	1859,67	794,52	
1.1.1.1.1	расходы на приобретение сырья и материалов и их хранение, в т.ч.	тыс. руб.	84,00	0,00	0,00	0,00	84,00	
1.1.1.1.1.1	реагенты	тыс. руб.	0,00	0,00	0,00	0,00	0,00	
1.1.1.1.1.2	горюче-смазочные материалы	тыс. руб.	0,00	0,00	0,00	0,00	0,00	
1.1.1.1.1.3	материалы и малоценные основные средства	тыс. руб.	84,00	0,00	0,00	0,00	84,00	
1.1.1.1.2	расходы на оплату регулируемыми организациями выполняемых сторонними организациями работ и (или) услуг	тыс. руб.	0,00	0,00	0,00	0,00	0,00	
1.1.1.1.3	расходы на оплату труда и отчисления на социальные нужды основного производственного персонала, в том числе:	тыс. руб.	1627,59	1553,83	1636,74	1725,70	73,76	
1.1.3.1	налоги и сборы с фонда оплаты труда	тыс. руб.	377,52	360,41	379,64	400,27	17,11	
1.1.1.1.4	расходы на уплату процентов по займам и кредитам	тыс. руб.	0,00	0,00	0,00	0,00	0,00	
1.1.1.1.5	общехозяйственные расходы	тыс. руб.	757,38	120,62	127,06	133,97	636,76	
1.1.1.1.5.1	оплата труда общехозяйственного персонала	тыс. руб.	115,01	92,64	97,58	102,88	22,37	
1.1.1.1.5.2	отчисления на социальные нужды	тыс. руб.	34,73	27,98	29,47	31,07	6,75	
1.1.1.1.5.3	прочие общехозяйственные	тыс. руб.	607,64	0,00	0,00	0,00	607,64	
1.1.1.1.5.3.1	транспортные расходы	тыс. руб.	54,70	0,00	0,00	0,00	54,70	
1.1.1.1.5.3.2	гаражные расходы	тыс. руб.	552,94	0,00	0,00	0,00	552,94	
1.1.1.1.6	прочие производственные расходы:	тыс. руб.	0,00	0,00	0,00	0,00	0,00	

№ п/п	Наименование	Единица измерения	Предложение организации	Заклучение РЭК			Не учтенные расходы
				2016 год	2017 год	2018 год	
1	2	3	4	5	6	7	8
1.1.1.1.6.1	расходы на амортизацию автотранспорта	тыс. руб.	0,00	0,00	0,00	0,00	0,00
1.1.1.1.6.2	расходы на обезвреживание, обезвреживание и захоронение осадка сточных вод	тыс. руб.	0,00	0,00	0,00	0,00	0,00
1.1.1.1.6.3	расходы на приобретение (использование) вспомогательных материалов, запасных частей	тыс. руб.	0,00	0,00	0,00	0,00	0,00
1.1.1.1.6.4	расходы на эксплуатацию, техническое обслуживание и ремонт автотранспорта	тыс. руб.	0,00	0,00	0,00	0,00	0,00
1.1.1.1.6.5	расходы на осуществление производственного контроля качества воды и производственного контроля состава и свойств сточных вод	тыс. руб.	0,00	0,00	0,00	0,00	0,00
1.1.1.1.6.6	расходы на аварийно-диспетчерское обслуживание	тыс. руб.	0,00	0,00	0,00	0,00	0,00
1.1.1.7	Ремонтные расходы	тыс. руб.	1 245,94	1 161,14	1 223,10	1 289,58	84,80
1.1.1.7.1	Текущий ремонт централизованных систем, в том числе:	тыс. руб.	125,90	125,90	132,62	139,82	0,00
1.1.1.7.1.1	приобретение сырья и материалов, используемых для проведения ремонтных работ	тыс. руб.	125,90	125,90	132,62	139,83	0,00
1.1.1.7.1.2	транспортные расходы организации	тыс. руб.	0,00	0,00	0,00	0,00	0,00
1.1.1.7.2	Оплата услуг (работ) сторонних организаций по текущему ремонту, в том числе:	тыс. руб.	0,00	0,00	0,00	0,00	0,00
1.1.1.7.2.1	транспортные услуги сторонних организаций	тыс. руб.	0,00	0,00	0,00	0,00	0,00
1.1.1.7.3	Капитальный ремонт	тыс. руб.	190,00	147,69	155,57	164,03	42,31
1.1.1.7.4	Оплата труда ремонтного персонала	тыс. руб.	714,04	681,68	718,05	757,08	32,36
1.1.1.7.5	Отчисления на социальные нужды	тыс. руб.	216,00	205,87	216,86	228,65	10,13
1.1.1.7.6	Мероприятия по программе энергосбережения	тыс. руб.	0,00	0,00	0,00	0,00	0,00
1.1.1.8	Административные расходы	тыс. руб.	1 193,77	906,49	954,85	1 006,74	287,28
1.1.1.8.1	Расходы на оплату работ и услуг, выполняемых сторонними организациями	тыс. руб.	59,68	46,19	48,65	51,30	13,49
1.1.1.8.1.1	услуги связи и интернет	тыс. руб.	16,86	16,37	17,24	18,18	0,49
1.1.1.8.1.2	юридические услуги	тыс. руб.	0,00	0,00	0,00	0,00	0,00
1.1.1.8.1.3	аудиторские услуги	тыс. руб.	0,00	0,00	0,00	0,00	0,00
1.1.1.8.1.4	консультационные услуги	тыс. руб.	0,00	0,00	0,00	0,00	0,00
1.1.1.8.1.5	услуги по вневедомственной охране объектов и территорий	тыс. руб.	0,00	0,00	0,00	0,00	0,00
1.1.1.8.1.6	информационные услуги	тыс. руб.	42,82	29,82	31,41	33,12	13,00
1.1.1.8.1.7	управленческие услуги	тыс. руб.	0,00	0,00	0,00	0,00	0,00
1.1.1.8.2	Расходы на оплату труда и отчисления на социальные нужды административно-управленческого персонала, в том числе налоги и сборы	тыс. руб.	877,52	766,91	807,83	851,73	110,61

№ п/п	Наименование	Единица измерения	Предложение организации	Заключенные РЭК			Не учтенные расходы
				2016 год	2017 год	2018 год	
1	2	3	4	5	6	7	8
1.1.1.8.2.1	Расходы на оплату труда административно-управленческого персонала	тыс. руб.	673,98	589,03	620,46	654,18	84,95
	Численность	чел.	0,00	0,00	0,00	0,00	0,00
1.1.1.8.2.2	Отчисления на социальные нужды административно-управленческого персонала, в том числе налоги и сборы	тыс. руб.	203,54	177,88	187,37	197,55	25,66
1.1.1.8.3	Арендная плата, лизинговые платежи, не связанные с арендой (лизингом) централизованных систем водоснабжения и (или) водоотведения либо объектов, входящих в состав таких систем	тыс. руб.	152,97	0,00	0,00	0,00	152,97
1.1.1.8.4	Служебные командировки	тыс. руб.	0,78	0,76	0,80	0,84	0,02
1.1.1.8.5	Обучение персонала	тыс. руб.	0,00	0,00	0,00	0,00	0,00
1.1.1.8.6	Страхование производственных объектов	тыс. руб.	0,00	0,00	0,00	0,00	0,00
1.1.1.8.7	Прочие административные расходы	тыс. руб.	109,96	92,63	97,57	102,87	17,33
1.1.1.8.7.1	Расходы на амортизацию производственных активов	тыс. руб.	0,00	0,00	0,00	0,00	0,00
1.1.1.8.7.2	Расходы по охране объектов и территорий	тыс. руб.	0,00	0,00	0,00	0,00	0,00
1.1.1.8.7.3	Прочие расходы	тыс. руб.	109,96	92,63	97,57	102,87	17,33
1.1.1.9	Сбытовые расходы гарантирующей организации	тыс. руб.	0,00	0,00	0,00	0,00	0,00
1.1.1.9.1	резерв по сомнительным долгам гарантирующей организации	тыс. руб.	0,00	0,00	0,00	0,00	0,00
1.1.2	Расходы на электрическую энергию	тыс. руб.	1 055,87	1 209,99	1 294,69	1 374,96	-154,12
1.1.3	Неподконтрольные расходы, в том числе	тыс. руб.	65,42	14,16	16,30	18,71	51,26
1.1.3.1	Расходы на оплату товаров (услуг, работ), приобретаемых у других организаций	тыс. руб.	0,00	0,00	0,00	0,00	0,00
1.1.3.1.1	Расходы на тепловую энергию	тыс. руб.	0,00	0,00	0,00	0,00	0,00
1.1.3.1.2	Расходы на приобретение топлива	тыс. руб.	0,00	0,00	0,00	0,00	0,00
1.1.3.1.3	Расходы на теплоноситель	тыс. руб.	0,00	0,00	0,00	0,00	0,00
1.1.3.1.4	Расходы на транспортировку воды	тыс. руб.	0,00	0,00	0,00	0,00	0,00
1.1.3.1.5	Расходы на покупку воды	тыс. руб.	0,00	0,00	0,00	0,00	0,00
1.1.3.1.6	Услуги по холодному водоснабжению	тыс. руб.	0,00	0,00	0,00	0,00	0,00
1.1.3.1.7	Услуги по транспортировке холодной воды	тыс. руб.	0,00	0,00	0,00	0,00	0,00
1.1.3.1.8	Услуги по горячему водоснабжению	тыс. руб.	0,00	0,00	0,00	0,00	0,00
1.1.3.1.9	Услуги по приготовлению воды на нужды горячего водоснабжения	тыс. руб.	0,00	0,00	0,00	0,00	0,00
1.1.3.1.10	Услуги по транспортировке горячей воды	тыс. руб.	0,00	0,00	0,00	0,00	0,00
1.1.3.1.11	Услуги по водоотведению	тыс. руб.	0,00	0,00	0,00	0,00	0,00
1.1.3.1.12	Услуги по транспортировке сточных вод	тыс. руб.	0,00	0,00	0,00	0,00	0,00
1.1.3.2	Налоги и сборы	тыс. руб.	65,42	14,16	16,30	18,71	51,26
1.1.3.2.1	Налог на прибыль	тыс. руб.	0,00	0,00	0,00	0,00	0,00

№ п/п	Наименование	Единица измерения	Предложение организации	Заклучение РЭК			Не учтенные расходы
				2016 год	2017 год	2018 год	
1	2	3	4	5	6	7	8
1.1.3.2.2	Налог на имущество организаций	тыс. руб.	0,00	0,00	0,00	0,00	0,00
1.1.3.2.3	Земельный налог и арендная плата за землю	тыс. руб.	50,13	0,00	0,00	0,00	50,13
1.1.3.2.4	Водный налог	тыс. руб.	15,29	14,16	16,30	18,71	1,13
1.1.3.2.5	Плата за пользование водным объектом	тыс. руб.	0,00	0,00	0,00	0,00	0,00
1.1.3.2.6	Транспортный налог	тыс. руб.	0,00	0,00	0,00	0,00	0,00
1.1.3.2.7	Плата за негативное воздействие на окружающую среду	тыс. руб.	0,00	0,00	0,00	0,00	0,00
1.1.3.2.8	Прочие налоги и сборы	тыс. руб.	0,00	0,00	0,00	0,00	0,00
1.1.3.3	Арендная и концессионная плата, лизинговые платежи	тыс. руб.	0,00	0,00	0,00	0,00	0,00
1.1.3.4	Расходы на обслуживание безвозвратных сетей	тыс. руб.	0,00	0,00	0,00	0,00	0,00
1.1.3.5	Расходы на компенсацию экономически обоснованных расходов	тыс. руб.	0,00	0,00	0,00	0,00	0,00
1.1.3.6	Займы и кредиты (для метода индексации)	тыс. руб.	0,00	0,00	0,00	0,00	0,00
1.1.3.6.1	Возврат займов и кредитов	тыс. руб.	0,00	0,00	0,00	0,00	0,00
1.1.3.6.2	Проценты по займам и кредитам	тыс. руб.	0,00	0,00	0,00	0,00	0,00
1.2.	Амортизация	тыс. руб.	0,00	0,00	0,00	0,00	0,00
1.3.	Нормативная прибыль	тыс. руб.	0,00	0,00	0,00	0,00	0,00
1.4.	Расчетная предпринимательская прибыль с гарантирующей организации	тыс. руб.	0,00	0,00	0,00	0,00	0,00

Величина прибыли
общества с ограниченной ответственностью «Коммунальщик» (Тюхтетский район, с. Тюхтет,
ИНН 2438301020)

№ п/п	Наименование	Предложение организации	Заключение РЭК			Не учтенные расходы
		2016 год	2016 год	2017 год	2018 год	2016 год
1	2	3	6	7	8	9
	Питьевое водоснабжение					
1	Нормативная прибыль	0,00	0,00	0,00	0,00	0,00
1.1.	средства на возврат займов и кредитов, проценты по займам и кредитам	0,00	0,00	0,00	0,00	0,00
1.2.	Расходы на капитальные вложения	0,00	0,00	0,00	0,00	0,00
1.3.	Расходы на социальные нужды, предусмотренные коллективными договорами	0,00	0,00	0,00	0,00	0,00
2	Расчетная предпринимательская прибыль гарантирующей организации	0,00	0,00	0,00	0,00	0,00

Приложение № 9
к экспертному заключению
по делу № 309-15в

Тарифы на питьевую воду для потребителей
общества с ограниченной ответственностью «Коммунальщик» (Гюхтетский район, с. Гюхтет, ИНН 2438301020)

№ п/п	Показатели (группы потребителей)	Единица измерения	Тарифы								
			с 01.01.2016 по 30.06.2016	с 01.07.2016 по 31.12.2016	с 01.01.2017 по 30.06.2017	с 01.07.2017 по 31.12.2017	с 01.01.2018 по 30.06.2018	с 01.07.2018 по 31.12.2018			
1	2	3	4	5	6	7	8	9			
1	Питьевая вода										
1.1.	Прочие потребители (тарифы указываются без НДС)	руб./м3	52,46	54,56	54,56	61,10	61,10	61,10	61,10	61,10	
1.2.	Население (тарифы указываются с учетом НДС)	руб./м3	52,46	54,56	54,56	61,10	61,10	61,10	61,10	61,10	

Примечание: тарифы установлены с учетом применения указанной организацией, осуществляющей регулируемую деятельность, упрощенной системы налогообложения.

Приложение № 1
к экспертному заключению
по делу № 291-15В

Анализ основных технико-экономических показателей
общества с ограниченной ответственностью «Обслуживание коммунального комплекса»
(Большемуртинский район, п. Большая Мурта, ИНН 2408005552)

№ п/п	Наименование показателя	Единица измерения	РСО				РЭК		
			2016	2016	2016	2016	2017	2018	
1	2	3	4	5	6	7			
	Питьевое водоснабжение								
1.	Общая протяженность водопроводных сетей	км	106,85	106,85	106,85	106,85			
2.	Количество подземных водозаборных сооружений	шт	59	59	59	59		59	
3	Количество подкачивающих насосных станций (НС-2, НС-3 подьема)	шт.							
4.	Объем поднимаемой поверхностной (подземной) воды	тыс.м3	420,23	420,23	420,23	420,23		420,23	
5.	Расход воды на собственные нужды организации	тыс.м3							
6.	Объем воды, теряемой при транспортировке	тыс.м3	79,77	79,77	79,77	79,77		79,77	
7.	Объем отпуща воды абонентам	тыс.м3	340,46	340,46	340,46	340,46		340,46	
8.	Расход электрической энергии	тыс.кВтч	671,78	671,78	671,78	671,78		671,78	
9.	Норматив технологических затрат химреагентов	кг/м3	0,00	0,00	0,00	0,00		0,00	

Приложение № 2 к
экспертному заключению по
делу № 291-в

Фактические и плановые значения показателей надежности, качества и энергетической
эффективности объектов централизованных систем водоснабжения
общества с ограниченной ответственностью «Обслуживание коммунального комплекса»
(Большемуртинский район, п. Большая Мурта, ИНН 2408005552)

№ п/п	Наименование показателя	Единица измерения	Факт 2015 год	План		
				2016 год	2017 год	2018 год
1	2	3	4	5	6	7
1	Показатели качества воды					
1.1.	доля проб питьевой воды, подаваемой с источников водоснабжения в распределительную водопроводную сеть, не соответствующих установленным требованиям, в общем объеме проб, отобранных по результатам производственного контроля качества воды	%	-	0,00	0,00	0,00
1.2.	доля проб питьевой воды в распределительной водопроводной сети, не соответствующих установленным требованиям, в общем объеме проб, отобранных по результатам производственного контроля качества воды	%	-	0,00	0,00	0,00
2	Показатели надежности и бесперебойности холодного водоснабжения					
2.1.	количество перерывов в подаче воды, зафиксированных в местах исполнения обязательств по подаче холодной воды, возникших в результате аварий, повреждений и иных технологических нарушений	ед./км	-	0,00	0,00	0,00
3	энергетической эффективности					
3.1.	доля потерь воды при транспортировке	%	18,06	18,98	18,98	18,98
3.2.	удельный расход электроэнергии:					
3.2.1.	потребляемой в технологическом процессе подготовки технической воды, на единицу объема воды, отпускаемой в сеть	КВт ч/м3	0,99	0,99	0,99	0,99

3.2.2.	потребляемой в технологическом процессе транспортировки технической воды, на единицу объема транспортируемой воды	КВт ч/м3	-			
--------	---	----------	---	--	--	--

Приложение № 3 к экспертному заключению
по делу № ???-15В

Применяемые индексы*

№ п/п	Наименование	Единица измерений	2016 год	2017 год	2018 год
1	2	3	4	5	6
1	Индекс потребительских цен	%	106,40	106,50	105,50
2	Индекс роста номинальной заработной платы	%	106,40	106,50	105,50
3	Индекс цен на электрическую энергию	%	107,50	107,00	106,20
3.1	Цена электрической энергии				
A	Поставщик ОАО "Красноярскэнергообл"				
3.1.1	Одноставочный тариф				
3.1.1.1	низкое напряжение	руб./кВт-ч	5,19668	5,56	5,905
3.1.1.2	среднее напряжение 2	руб./кВт-ч	3,72109	3,982	4,229

* - согласно прогнозу социально-экономического развития Российской Федерации на 2016 год и плановый период 2017 и 2018 годов

Приложение № 4 к экспертному
заключению по делу
№ 291-15В

Долгосрочные параметры регулирования деятельности
общества с ограниченной ответственностью «Обслуживание коммунального комплекса»
(Большемуртинский район, п. Большая Мурта, ИНН 2408005552) на долгосрочный период
регулирования 2016-2018 годы для формирования тарифов на питьевую воду с
использованием метода индексации установленных тарифов

№ п/п	Наименование показателя	Единица измерения	2016 год	2017год	2018год
1	2	3	4	5	6
1	Базовый уровень операционных расходов	тыс. руб.	18088,69	-	-
2	Индекс эффективности операционных расходов	%	-	1,00	1,00
3	Нормативный уровень прибыли	%	0,00	0,00	0,00
4	Уровень потерь воды	%	18,98	18,98	18,98
5	Удельный расход электрической энергии , в т.ч.:				
5.1.	потребляемой в технологическом процессе подготовки питьевой воды, на единицу объема воды, отпускаемой в сеть	кВт·ч/м ³	0,99	0,99	0,99
5.2.	потребляемой в технологическом процессе транспортировки питьевой воды, на единицу объема транспортируемой воды	кВт·ч/м ³			

Приложение № 5
к экспертному заключению
по делу № 291-15В

Необходимая валовая выручка и расходы по статьям затрат
Общества с ограниченной ответственностью «Обслуживание коммунального комплекса» (Большемуртинский район, п. Большая Мурта, ИНН 2408005552)

№ п/п	Наименование	Единица измерений	РСО		РЭК		Не учтенные расходы
			2016 год	2016 год	2017 год	2018 год	
1	2	3	4	5	6	7	8
1	Необходимая валовая выручка	тыс. руб.	22 533,88	22 533,87	23 779,65	25 101,55	0,01
1.1	Текущие расходы	тыс. руб.	21 460,84	21 460,84	22 650,16	23 904,35	0,00
1.1.1	Страничные расходы	тыс. руб.	18 088,69	18 088,69	19 053,90	20 089,48	0,00
1.1.1.1	Производственные расходы:	тыс. руб.	8 187,69	8 187,69			0,00
1.1.1.1.1	расходы на приобретение сырья и материалов и их	тыс. руб.	0,00	0,00			0,00
1.1.1.1.2	расходы на оплату регулируемых организациями выполняемых сторонними организациями работ и (или) услуг	тыс. руб.	0,00	0,00			0,00
1.1.1.1.3	расходы на оплату труда и отчисления на социальные нужды основного производственного	тыс. руб.	4 821,29	4 821,29			0,00
1.1.1.1.4	налоги и сборы с фонда оплаты труда	тыс. руб.	1 121,14	1 121,14			0,00
1.1.1.1.5	расходы на уплату процентов по займам и кредитам	тыс. руб.	0,00	0,00			0,00
1.1.1.1.6	общехозяйственные расходы	тыс. руб.	3 150,63	3 150,63			0,00
1.1.1.1.7	прочие производственные расходы:	тыс. руб.	215,77	215,77			0,00
	расходы на амортизацию автотранспорта	тыс. руб.	0,00	0,00			0,00
	расходы на обслуживание, обезвреживание и захоронение осадка сточных вод	тыс. руб.	0,00	0,00			0,00
	расходы на приобретение (использование) вспомогательных материалов, запасных частей	тыс. руб.	0,00	0,00			0,00
	расходы на эксплуатацию, техническое обслуживание и ремонт автотранспорта	тыс. руб.	161,77	161,77			0,00
	расходы на осуществление производственного контроля качества воды	тыс. руб.	54,00	54,00			0,00

	расходы на аварийно-диспетчерское обслуживание	тыс. руб.	0,00	0,00	0,00				0,00
1.1.1.1.8	Ремонтные расходы	тыс. руб.	7 342,54	7 342,54	0,00				0,00
1.1.1.1.9	Административные расходы	тыс. руб.	2 558,47	2 558,47	0,00				0,00
1.1.1.1.10	Сбытовые расходы гарантирующей организации	тыс. руб.	0,00	0,00	0,00				0,00
1.1.2	<i>Расходы на электрическую энергию</i>	тыс. руб.	3 095,01	3 095,01	3 095,01			3 319,12	3 537,73
1.1.3	<i>Мониторинговые расходы, в том числе</i>	тыс. руб.	277,14	277,14	277,14			277,14	0,00
1.1.3.1	Расходы на оплату товаров (услуг, работ), приобретаемых у других организаций	тыс. руб.	0,00	0,00	0,00			0,00	0,00
1.1.3.1.1	Расходы на тепловую энергию	тыс. руб.	0,00	0,00	0,00			0,00	0,00
1.1.3.1.2	Расходы на приобретение топлива	тыс. руб.	0,00	0,00	0,00			0,00	0,00
1.1.3.1.3	Расходы на теплоноситель	тыс. руб.	0,00	0,00	0,00			0,00	0,00
1.1.3.1.4	Расходы на транспортировку воды	тыс. руб.	0,00	0,00	0,00			0,00	0,00
1.1.3.1.5	Расходы на покупку воды	тыс. руб.	0,00	0,00	0,00			0,00	0,00
1.1.3.1.6	Услуги по холодному водоснабжению	тыс. руб.	0,00	0,00	0,00			0,00	0,00
1.1.3.1.7	Услуги по транспортировке холодной воды	тыс. руб.	0,00	0,00	0,00			0,00	0,00
1.1.3.1.8	Услуги по горячему водоснабжению	тыс. руб.	0,00	0,00	0,00			0,00	0,00
1.1.3.1.9	Услуги по приготовлению воды на нужды горячего водоснабжения	тыс. руб.	0,00	0,00	0,00			0,00	0,00
1.1.3.1.10	Услуги по транспортировке горячей воды	тыс. руб.	0,00	0,00	0,00			0,00	0,00
1.1.3.1.11	Услуги по водоотведению	тыс. руб.	0,00	0,00	0,00			0,00	0,00
1.1.3.1.12	Услуги по транспортировке сточных вод	тыс. руб.	0,00	0,00	0,00			0,00	0,00
1.1.3.2	Налоги и сборы	тыс. руб.	54,02	54,02	54,02			54,02	0,00
1.1.3.2.1	Налог на прибыль	тыс. руб.	0,00	0,00	0,00			0,00	0,00
1.1.3.2.2	Налог на имущество организаций	тыс. руб.	0,00	0,00	0,00			0,00	0,00
1.1.3.2.3	Земельный налог и арендная плата за землю	тыс. руб.	0,00	0,00	0,00			0,00	0,00
1.1.3.2.4	Водный налог	тыс. руб.	54,02	54,02	54,02			54,02	0,00
1.1.3.2.5	Плата за пользование водным объектом	тыс. руб.	0,00	0,00	0,00			0,00	0,00
1.1.3.2.6	Транспортный налог	тыс. руб.	0,00	0,00	0,00			0,00	0,00
1.1.3.2.7	Плата за негативное воздействие на окружающую среду	тыс. руб.	0,00	0,00	0,00			0,00	0,00
1.1.3.2.8	Прочие налоги и сборы	тыс. руб.	0,00	0,00	0,00			0,00	0,00

	тыс. руб.	223,12	223,12	223,12	223,12	0,00	0,00
1.1.3.3	Арендная и концессионная плата, лизинговые						
1.1.3.4	Расходы на обслуживание бесхозяйных сетей	тыс. руб.	0,00	0,00	0,00	0,00	0,00
1.1.3.5	Расходы на компенсацию экономически обоснованных расходов	тыс. руб.	0,00	0,00	0,00	0,00	0,00
1.1.3.6	Займы и кредиты (для метода индексации)	тыс. руб.	0,00	0,00	0,00	0,00	0,00
1.1.3.6.1	Возврат займов и кредитов	тыс. руб.	0,00	0,00	0,00	0,00	0,00
1.1.3.6.2	Проценты по займам и кредитам	тыс. руб.	0,00	0,00	0,00	0,00	0,00
1.2.	Амортизация	тыс. руб.	0,00	0,00	0,00	0,00	0,00
1.3.	Текущая прибыль	тыс. руб.	0,00	0,00	0,00	0,00	0,00
1.4.	Расчеты предпринимательская прибыль гарантирующей организации	тыс. руб.	1 073,04	1 073,04	1 129,49	1 197,20	0,00
1.5.	Несбыточно полученные доходы прошлых периодов регулирования	тыс. руб.	0,00	0,00	0,00	0,00	0,00
1.6.	Итого необходимых валютных выкупи	тыс. руб.	22 533,88	22 533,87	23 779,65	25 101,55	0,00

Приложение № 6
к экспертному заключению
по делу № 291-15В

Величина прибыли
«Фирма с ограниченной ответственностью «Обслуживание коммунального комплекса»
(Тюльменургинский район, п. Большая Мурта, ИНН 2408005552)

тыс. руб.

№ п/п	Наименование	РСО		РЭК		Не учтенные расходы		
		2016 год	2016 год	2017 год	2018 год	2016 год	2017 год	2018 год
1	2	3	4	5	6	7	8	9
1	Целевое финансирование							
	Нормативная прибыль	0,00	0,00	0,00	0,00	0,00	-	-
1.1.	средства на возврат займов и кредитов, проценты по займам и кредитам	0,00	0,00	0,00	0,00	0,00	-	-
1.2.	Расходы на капитальные вложения	0,00	0,00	0,00	0,00	0,00	-	-
1.3.	Расходы на социальные нужды, предусмотренные коллективными договорами	0,00	0,00	0,00	0,00	0,00	-	-
1.4.	прибыль, остающаяся в распоряжении организации (3% от текущих расходов)	0,00	0,00	0,00	0,00	0,00	-	-
2	Расчетная предпринимательская прибыль гарантирующей организации	1073,04	1,073,04	1129,49	1197,20	0,00	-	-

Приложение № 9
к экспертному заключению
по делу № 291-15в

Тарифы на питьевую воду для потребителей

Общество с ограниченной ответственностью «Объединение коммунального комплекса» (Большелуурганский район, п. Большая Мурга, ИНН 2408005552)

№ п/п	Показатели (группы потребителей)	Единица измерения	Тарифы								
			с 01.01.2016 по 30.06.2016	с 01.07.2016 по 31.12.2016	с 01.01.2017 по 30.06.2017	с 01.07.2017 по 31.12.2017	с 01.01.2018 по 30.06.2018	с 01.07.2018 по 31.12.2018			
1	2	3	4	5	6	7	8	9			
1	Питьевая вода										
1.1.	Прочие потребители (тарифы указываются без НДС)	руб./м3	64,89	67,48	67,48	72,21	72,21	75,25			
1.2.	Население (тарифы указываются с учетом НДС)	руб./м3	64,89	67,48	67,48	72,21	72,21	75,25			

Примечание: тарифы установлены с учетом применения указанной организацией регулируемой деятельности, упрощенной системы налогообложения.

Приложение № 1
к экспертному заключению
по делу № 57-15в

Анализ основных технико – экономических показателей
общества с ограниченной ответственностью "Казачинский ТЭК", (с. Казачинское, ИНН 2417002981)

№ п/п	Наименование показателя	Единица измерения	РСО			РЭК		
			2016	2017	2018	2016	2017	2018
1	2	3	4	5	6	7	8	9
	Питьевое водоснабжение							
1.	Общая протяженность водопроводных сетей	км	5,885	5,885	5,885	5,885	5,885	5,885
2.	Количество подземных водозаборных сооружений (скважин)	шт	5,0	5,0	5,0	5,0	5,0	5,0
3	Количество подкачивающих насосных станций (НС-2, НС-3 подьема)	шт.	0,0	0,0	0,0	0,0	0,0	0,0
4.	Объем поднимаемой поверхностной (подземной) воды*	тыс.м3	40,83	40,83	40,83	40,83	40,83	40,83
5.	Объем воды, подаваемой в сеть	тыс.м3	40,83	40,83	40,83	40,83	40,83	40,83
6.	Объем воды, теряемой при транспортировке	тыс.м3	0,00	0,00	0,00	0,00	0,00	0,00
7.	Расход воды на собственные нужды организации	тыс.м3	4,10	2,10	2,10	2,10	2,10	2,10
8.	Объем опуски воды абонентам	тыс.м3	33,43	33,43	33,43	33,43	33,43	33,43
9.	Расход электрической энергии	млн.кВтч	0,550	0,550	0,550	0,550	0,550	0,550
10.	Норматив технологических затрат химреагентов							
10.1.	гипохлорит натрия	кг/м3	0,000	-	-	0,000	0,000	0,000

Приложение № 2 к
экспертному заключению по
делу № 57-15в

Фактические и плановые значения показателей надежности, качества и энергетической
эффективности объектов централизованных систем водоснабжения
общества с ограниченной ответственностью "Казачинский ТЭК", (с. Казачинское, ИНН
2417002981)

№ п/п	Наименование показателя	Единица измерения	Факт 2014 год	План 2016 год	План 2017 год	План 2018 год
1	2	3	5			
1	Показатели качества воды					
1.1.	доля проб питьевой воды, подаваемой с источников водоснабжения в распределительную водопроводную сеть, не соответствующих установленным требованиям, в общем объеме проб, отобранных по результатам производственного контроля качества воды	%	0,00	0,00	0,00	0,00

1.2.	доля проб питьевой воды в распределительной водопроводной сети, не соответствующих установленным требованиям, в общем объеме проб, отобранных по результатам производственного контроля качества воды	%	0,00	0,00	0,00	0,00
2	Показатели надежности и бесперебойности холодного водоснабжения					
2.1.	количество перерывов в подаче воды, зафиксированных в местах исполнения обязательств по подаче холодной воды, возникших в результате аварий, повреждений и иных технологических нарушений	ед./км	0,00	0,00	0,00	0,00
3	Показатели энергетической эффективности					
3.1.	доля потерь воды при транспортировке	%	0,00	0,00	0,00	0,00
3.2.	удельный расход электроэнергии:					
3.2.1.	потребляемой в технологическом процессе подготовки технической воды, на единицу объема воды, отпускаемой в сеть	КВт ч/м3	0	0	0	0
3.2.2.	потребляемой в технологическом процессе транспортировки технической воды, на единицу объема транспортируемой воды	КВт ч/м3	0	0	0	0

**Приложение № 3 к экспертному заключению
по делу № 57-15В**

Применяемые индексы

№ п/п	Наименование	Единица измерений	2015 год	2016 год *	2017 год*	2018 год*
1	2	3	4	5	6	7
1	Индекс потребительских цен	%	106,70	106,40	106,50	105,50
	Индекс цен производителей	%	112,50	106,20	106,30	105,90
2	Индекс роста номинальной заработной платы	%	105,70	106,40	105,34	105,44
3	Индекс цен на электрическую энергию	%	107,40	107,50	107,00	106,20
3.1	Цена электрической энергии	руб./тыс. кВт-ч				
A	Поставщик ОАО "Красноярскэнергобыт"					
3.1.1	Одноставочный тариф					
3.1.1.1	среднее напряжение 1	руб./кВт-ч	2,6777	2,6240	2,8077	2,9818
3.1.1.2	высокое напряжение	руб./кВт-ч	1,9594	1,6440	1,7591	1,8681
3.1.1.2	мощность (3 ценовая категория)	руб./кВт-ч	245,891	450,378	481,904	511,783
4	Индекс цен на топливо	%				
4.1	ГСМ	%	104,4	104,50	105,34	105,44
5	Индекс цен на воду	%	110,60	104,00	105,34	105,44

* - согласно прогнозу социально-экономического развития Российской Федерации на 2016 год и плановый период 2017 и 2018 годов

Приложение № 4
к экспертному заключению
по делу № 57-15в

Долгосрочные параметры регулирования деятельности
общества с ограниченной ответственностью "Казачинский ТЭК", (с. Казачинское, ИНН
2417002981)

на долгосрочный период регулирования 2016-2018 годы для формирования тарифов на
питьевую воду с использованием метода индексации установленных тарифов

№ п/п	Наименование показателя	Единица измерения	2016 год	2017 год	2018 год
1	2	3	4	5	6
1.					
1.1.	Базовый уровень операционных расходов	тыс. руб.	960,72	-	-
1.2.	Индекс эффективности операционных расходов	%	-	1	1
1.3.	Нормативный уровень прибыли	%	0	0	0
1.4.	Показатели энергосбережения и энергетической эффективности				
1.4.1.	Уровень потерь воды	%	0,00	0,00	0,00
1.4.2.	Удельный расход электроэнергии:				
1.4.3.	потребляемой в технологическом процессе подготовки питьевой воды, на единицу объема воды, отпускаемой в сеть	кВт·ч/м ³	0	0	0
1.4.4.	потребляемой в технологическом процессе транспортировки питьевой воды, на единицу объема транспортируемой воды	кВт·ч/м ³	0	0	0

Необходимая валовая выручка и расходы по статьям затрат
общества с ограниченной ответственностью "Казачинский ТЭК", (с. Казачинское, ИНН 2417002981)

№ п/п	Наименование	Единица измерений	РСО				РЭК				Не учтенные расходы			
			2016 год	2017 год	2018 год	2016 год	2017 год	2018 год	2016 год	2017 год	2018 год	2016 год	2017 год	2018 год
1	2	3	4	5	6	7	8	9	10	11	12			
1	Необходимая валовая выручка	тыс. руб.	1 358,20	1 189,28	1 246,38	1 135,92	1 196,64	1 261,53	222,28	-7,36	-15,15			
1.1	Текущие расходы	тыс. руб.	1 358,20	1 189,28	1 246,38	1 135,92	1 196,64	1 261,53	222,28	-7,36	-15,15			
1.1.1	Операционные расходы	тыс. руб.	1 183,00	1 004,62	1 051,84	960,72	1 011,98	1 066,99	222,28	-7,36	-15,15			
	Производственные расходы:	тыс. руб.	434,51	451,89	469,97	434,51	457,70	482,57	0,00	0,00	-12,61			
	расходы на приобретение сырья и материалов и их хранение	тыс. руб.	0,00	0,00	0,00	0,00	0,00	0,00	0,00	0,00	0,00			
	расходы на оплату регулируемыми организациями выполняемых сторонними организациями работ и (или) услуг	тыс. руб.	0,00	0,00	0,00	0,00	0,00	0,00	0,00	0,00	0,00			
	расходы на оплату труда и отчисления на социальные нужды основного	тыс. руб.	322,05	334,93	348,33	322,05	339,23	357,67	0,00	-4,30	-9,34			
	налоги и сборы с фонда оплаты труда	тыс. руб.	0,00	0,00	0,00	0,00	0,00	0,00	0,00	0,00	0,00			
	расходы на уплату процентов по займам и кредитам	тыс. руб.	0,00	0,00	0,00	0,00	0,00	0,00	0,00	0,00	0,00			
	общехозяйственные расходы	тыс. руб.	112,46	116,96	121,64	112,46	118,46	124,90	0,00	-1,50	-3,26			
	прочие производственные расходы:	тыс. руб.	0,00	0,00	0,00	0,00	0,00	0,00	0,00	0,00	0,00			
	расходы на амортизацию автотранспорта	тыс. руб.	0,00	0,00	0,00	0,00	0,00	0,00	0,00	0,00	0,00			
	расходы на обслуживание, обезвреживание и захоронение осадка сточных вод	тыс. руб.	0,00	0,00	0,00	0,00	0,00	0,00	0,00	0,00	0,00			
	расходы на приобретение (использование) вспомогательных материалов, запасных частей	тыс. руб.	0,00	0,00	0,00	0,00	0,00	0,00	0,00	0,00	0,00			
	расходы на эксплуатацию, техническое обслуживание и ремонт автотранспорта	тыс. руб.	0,00	0,00	0,00	0,00	0,00	0,00	0,00	0,00	0,00			
	расходы на осуществление производственного контроля качества воды и производственного контроля состава и свойств сточных вод	тыс. руб.	0,00	0,00	0,00	0,00	0,00	0,00	0,00	0,00	0,00			
	расходы на аварийно-диспетчерское обслуживание	тыс. руб.	0,00	0,00	0,00	0,00	0,00	0,00	0,00	0,00	0,00			
	расходы на содержание цехового персонала транспортного цеха	тыс. руб.	0,00	0,00	0,00	0,00	0,00	0,00	0,00	0,00	0,00			

Приложение № 9
к экспертному заключению
по делу № 57-15в

Тарифы на питьевую воду для потребителей
общества с ограниченной ответственностью "Казачинский ТЭК", (с. Казачинское, ИНН 2417002981)

№ п/п	Показатель (группы потребителей)	Единица измерения	Тарифы								
			с 01.01.2016 по 30.06.2016	с 01.07.2016 по 31.12.2016	с 01.01.2017 по 30.06.2017	с 01.07.2017 по 31.12.2017	с 01.01.2018 по 30.06.2018	с 01.07.2018 по 31.12.2018			
1	2	3	4	5	6	7	8	9			
1	Питьевая вода										
1.1.	Прочие потребители (тарифы указываются без НДС)	руб./м3	33,31	34,64	34,64	36,95	36,95	36,95	38,53		
1.2.	Население (тарифы указываются с учетом НДС)	руб./м3	33,31	34,64	34,64	36,95	36,95	36,95	38,53		

Приложение № 1
к экспертному заключению
по делу № 430-15В

Анализ основных технико – экономических показателей
общества с ограниченной ответственностью «Коммунсервис» (Бирилюсский
район, ИНН 2405415102)

№ п/п	Наименование показателя	Единица измерения	2015 год	
			организация	РЭК
1	2	3	4	5
	Питьевое водоснабжение			
1	Объем отпуска воды абонентам	тыс.м3	1,40	1,40

Применяемые индексы*

общества с ограниченной ответственностью «Коммунсервис» (Бирилюсский район, ИНН 2405415102)

№ п/п	Наименование	Единица измерений	регулируемый период 2015 год
1	2	3	4
1	Индекс потребительских цен	%	106,40
2	Индекс роста номинальной заработной платы	%	106,40
3	Индекс цен на топливо	%	100,00
3	вид топлива бензин АИ-80	%	100,80

* согласно прогнозу социально-экономического развития Российской Федерации на 2016 год и плановый период 2017 и 2018 годов

Приложение № 3
к экспертному заключению
по делу № 430-15в

Расчет расходов и необходимой валовой выручки на услуги по питьевому
водоснабжению
общества с ограниченной ответственностью «Коммунсервис» (Бирилюсский район,
ИНН 2405415102)

тыс. руб.

№ п/п	Наименование	2015 год		
		Организация	РЭК	Величина расходов, не учтенных в тарифе
1	2	3	4	5
1	Производственные расходы	558,68	506,18	52,50
1.1.	Расходы на приобретение сырья и материалов и их хранение	204,11	204,11	0,00
1.2.	Расходы на энергетические ресурсы и холодную воду	35,68	5,75	29,93
1.2.1.	Электроэнергия	35,68	5,75	29,93
1.2.2.	Теплоэнергия	0,00	0,00	0,00
1.2.3.	Теплоноситель	0,00	0,00	0,00
1.2.4.	Топливо	0,00	0,00	0,00
1.2.5.	Холодная вода	0,00	0,00	0,00
1.3.	Расходы на оплату работ и услуг, выполняемых сторонними организациями и индивидуальными предпринимателями, связанные с эксплуатацией централизованных систем, либо объектов в составе таких систем	0,00	0,00	0,00
1.4.	Расходы на оплату труда и отчисления на социальные нужды основного производственного персонала, в том числе налоги и сборы:	315,63	294,07	21,56
1.4.1.	Расходы на оплату труда производственного персонала	242,42	225,86	16,56
1.4.2.	Отчисления на социальные нужды производственного персонала, в том числе налоги и сборы	73,21	68,21	5,00
1.5.	Расходы на уплату процентов по займам и кредитам	0,00	0,00	0,00
1.6.	Общехозяйственные расходы	3,26	2,25	1,01
1.7.	Прочие производственные расходы, в т.ч.	0,00	0,00	0,00
1.7.1.	Услуги по обращению с осадком сточных вод	0,00	0,00	0,00
1.7.2.	Расходы на амортизацию автотранспорта	0,00	0,00	0,00
1.7.3.	Расходы на эксплуатацию, техническое обслуживание и ремонт автотранспорта	0,00	0,00	0,00
1.7.4.	Контроль качества воды и сточных вод	0,00	0,00	0,00
1.7.5.	Расходы на аварийно-диспетчерское обслуживание	0,00	0,00	0,00
2	Ремонтные расходы	22,35	22,35	0,00
2.1.	Расходы на текущий ремонт централизованных систем водоснабжения и (или) водоотведения либо объектов, входящих в состав таких систем	22,35	22,35	0,00
2.2.	Расходы на капитальный ремонт централизованных систем водоснабжения и (или) водоотведения либо объектов, входящих в состав таких систем	0,00	0,00	0,00
2.3.	Расходы на оплату труда и отчисления на социальные нужды ремонтного персонала, в том числе налоги и сборы	0,00	0,00	0,00

№ п/п	Наименование	Организация	РЭК	Величина расходов, не учтенных в тарифе
1	2	3	4	5
2.3.1.	Расходы на оплату труда ремонтного персонала	0,00	0,00	0,00
2.3.2.	Отчисления на социальные нужды ремонтного персонала, в том числе налоги и сборы	0,00	0,00	0,00
3	Административные расходы	121,21	74,98	46,23
3.1.	Расходы на оплату работ и услуг, выполняемых сторонними организациями	30,59	2,65	27,94
3.1.1.	Услуги связи и интернет	2,51	1,46	1,05
3.1.2.	Юридические услуги	0,19	0,05	0,14
3.1.3.	Аудиторские услуги	0,00	0,00	0,00
3.1.4.	Консультационные услуги	1,29	0,99	0,30
3.1.5.	Услуги по вневедомственной охране объектов и территорий	0,00	0,00	0,00
3.1.6.	Информационные услуги	26,61	0,15	26,46
3.2.	Расходы на оплату труда и отчисления из социальные нужды административно-управленческого персонала, в том числе налоги и сборы	85,80	69,98	15,82
3.2.1.	Расходы на оплату труда административно-управленческого персонала	65,90	53,75	12,15
3.2.2.	Отчисления на социальные нужды административно-управленческого персонала, в том числе налоги и сборы	19,90	16,23	3,67
3.3.	Арендная плата, лизинговые платежи, не связанные с арендой (лизингом) централизованных систем водоснабжения и (или) водоотведения либо объектов, входящих в состав таких систем	0,00	0,00	0,00
3.4.	Служебные командировки	3,37	0,06	3,31
3.5.	Обучение персонала	0,53	0,05	0,48
3.6.	Страхование производственных объектов	0,00	0,00	0,00
3.7.	Прочие административные расходы, в т.ч.:	0,92	2,25	-1,33
3.7.1.	Расходы на амортизацию непроизводственных активов	0,00	0,00	0,00
3.7.2.	Расходы по охране объектов и территорий	0,92	0,00	0,92
3.7.3.	Прочие расходы		0,00	0,00
4	Сбытовые расходы гарантирующих организаций	0,00	0,00	0,00
4.1.	Расходы по сомнительным долгам, в размере не более 2% НВВ	0,00	0,00	0,00
5	Амортизация	0,00	0,00	0,00
5.1.	Амортизация основных средств и нематериальных активов, относимых к объектам централизованной системы водоснабжения и водоотведения	0,00	0,00	0,00
6	Расходы на арендную плату, лизинговые платежи, концессионную плату	0,00	0,00	0,00
7	Расходы, связанные с уплатой налогов и сборов	21,07	18,11	2,96
7.1.	Налог на прибыль	0,00	0,00	0,00
7.2.	Налог на имущество организаций	0,00	0,00	0,00
7.3.	Плата за негативное воздействие на окружающую среду	0,00	0,00	0,00
7.4.	Водный налог и плата за пользование водным объектом	0,00	0,00	0,00
7.5.	Земельный налог	0,00	0,00	0,00
7.6.	Транспортный налог	0,00	0,00	0,00

№ п/п	Наименование	Организация	РЭК	Величина расходов, не учтенных в тарифе
1	2	3	4	5
7.7.	Прочие налоги и сборы, за исключением налогов и сборов с фонда оплаты труда, учитываемых в составе производственных, ремонтных и административных расходов	21,07	18,11	2,96
8	Итого расходов	759,46	621,62	101,69
9	Величина прибыли	0,00	0,00	0,00
8	Недополученные доходы/ расходы прошлых периодов регулирования	0,00	0,00	0,00
8.1.	Экономически обоснованные расходы, не учтенные органом регулирования тарифов при установлении тарифов на ее товары(работы,услуги) в прошлом периоде регулирования	0,00	0,00	0,00
8.1.1.	расходы,связанные с незапланированным ростом цен на продукцию, потребляемую регулируемой организацией на осуществление производственной деятельности	0,00	0,00	0,00
8.1.2.	расходы, не учтенные органом регулирования тарифов, но признанные экономически обоснованными федеральным органом исполнительной власти в области государственного регулирования тарифов или судом	0,00	0,00	0,00
8.2.	Недополученные доходы прошлых периодов регулирования в связи со снижением объема поданной воды	0,00	0,00	0,00
8.3.	Расходы, связанные с обслуживанием заемных средств и собственных средств, направляемых на покрытие недостатка средств	0,00	0,00	0,00
9	Итого НВВ	759,46	621,62	137,84

Приложение № 4
к экспертному заключению
по делу № 430-15в

Величина прибыли
общества с ограниченной ответственностью «Коммунсервис» (Бирилюсский
район, ИНН 2405415102)

тыс. руб.

№ п/п	Наименование	2015 год		
		организация	РЭК	Величина расходов, не учтенных в тарифе
1	2	3	4	5
	Питьевое водоснабжение			
1	Нормативная прибыль	0,00	0,00	0,00
1.1.	Средства на возврат займов и кредитов и процентов по ним	0,00	0,00	0,00
1.2.	Расходы на капитальные вложения	0,00	0,00	0,00
1.3.	Расходы на социальные нужды, предусмотренные коллективным договором	0,00	0,00	0,00
2	Расчетная предпринимательская прибыль гарантирующей организации	36,16	0,00	36,16
3	Величина прибыли	36,16	0,00	36,16

Сравнительный анализ динамики необходимой валовой выручки, в том числе расходов по отдельным статьям (группам расходов), прибыли регулируемой организации и их величины по отношению к предыдущим периодам регулирования

общества с ограниченной ответственностью «Коммунсервис» (Бирилюсский район, ИНН 2405415102)

тыс. руб.

№ п/п	Наименование показателей	Учтено в тарифе на 2014 год	Учтено в тарифе на 2015 год	Отношение к предыдущему периоду регулирования, %	Учтено в тарифе на 2016 год	Отношение к предыдущему периоду регулирования, %
1	2	3	4		5	6
	Питьевое водоснабжение					
1	Производственные расходы	0,00	0,00		506,18	
2	Ремонтные расходы	0,00	0,00		22,35	
3	Административные расходы	0,00	0,00		74,98	
4	Сбытовые расходы гарантирующих организаций	0,00	0,00		0,00	
5	Амортизация	0,00	0,00		0,00	
6	Расходы на арендную плату лизинговые платежи, концессионную плату	0,00	0,00		0,00	
7	Расходы связанные с уплатой налогов и сборов	0,00	0,00		18,11	
8	Нормативная прибыль	0,00	0,00		0,00	
9	Расчетная предпринимательская прибыль гарантирующей организации	0,00	0,00		0,00	
10	Необходимая валовая выручка				621,62	

Приложение № 6
к экспертному заключению
по делу № 430-15в

Расчет тарифов на подвоз воды общества с ограниченной
ответственностью «Коммунсервис» (Бирилюсский район,
ИНН 2405415102) на 2016 год методом экономически
обоснованных расходов

Расчет тарифа на услуги подвоз воды

№ п/п	Наименование	Ед. измер.	2016 год		
			год	1 п/г	2 п/г
1	2	3	4	5	6
1	Необходимая валовая выручка	тыс. руб.	621,62	310,81	310,81
1.1	Производственные расходы	тыс. руб.	506,18	253,09	253,09
1.2	Ремонтные расходы	тыс. руб.	22,35	11,18	11,18
1.3	Административные расходы	тыс. руб.	74,98	37,49	37,49
1.4	Сбытовые расходы	тыс. руб.	0,00	0,00	0,00
1.5	Амортизация	тыс. руб.	0,00	0,00	0,00
1.6	Арендная и концессионная плата, лизинговые платежи	тыс. руб.	0,00	0,00	0,00
1.7	Налоги и сборы	тыс. руб.	18,11	9,06	9,06
1.8	Нормативная прибыль	тыс. руб.	0,00	0,00	0,00
1.9.	Расчетная предпринимательская прибыль гарантирующей организации	тыс. руб.	0,00	0,00	0,00
2	Недополученные доходы/расходы прошлых периодов	тыс. руб.	0,00	0,00	0,00
2.1	Экономически обоснованные расходы, не учтенные органом регулирования тарифов при установлении тарифов на ее товары (работы, услуги) в прошлом периоде	тыс. руб.	0,00	0,00	0,00
2.2	Недополученные доходы прошлых периодов регулирования	тыс. руб.	0,00	0,00	0,00
2.3	Расходы, связанные с обслуживанием заемных средств и собственных средств, направляемых на покрытие недостатка средств	тыс. руб.	0,00	0,00	0,00
3.	Итого НВВ	тыс. руб.	621,62	310,81	310,81
4.	Объем водоснабжения	тыс. куб. м	1,40	0,700	0,700
5.	Тариф на водоснабжение (без НДС)	руб. /куб. м	444,01	444,01	444,01
6.	Тариф на водоснабжение, установленный с 01.07.2015 (без НДС)	руб./ куб. м			
7.	Темп роста тарифа	%			100,00%

Баланс водоснабжения

№ п/п	Наименование	Единица измерения	2016 год	
			РСО	РЭК
1	2	3	4	5
1	Водоподготовка			
1.1	Объем воды из источников водоснабжения:	тыс. куб. м	1,40	1,40
1.1.1	из поверхностных источников	тыс. куб. м	0,00	0,00
1.1.2	из подземных источников	тыс. куб. м	1,40	1,40
1.1.3	доочищенная сточная вода для нужд технического водоснабжения	тыс. куб. м	0,00	0,00
1.2	Объем воды, прошедшей водоподготовку	тыс. куб. м	0,00	0,00
1.3	Объем технической воды, поданной в сеть	тыс. куб. м	0,00	0,00
1.4	Объем питьевой воды, поданной в сеть	тыс. куб. м	0,00	0,00
2	Приготовление горячей воды			
2.1	Объем воды из собственных источников	тыс. куб. м	0,00	0,00
2.2	Объем приобретенной питьевой воды	тыс. куб. м	0,00	0,00
2.3	Объем горячей воды, поданной в сеть	тыс. куб. м	0,00	0,00
3	Транспортировка питьевой воды			
3.1	Объем воды, поступившей в сеть:	тыс. куб. м	1,40	1,40
3.1.1	из собственных источников	тыс. куб. м	1,40	1,40
3.1.2	от других операторов	тыс. куб. м	0,00	0,00
3.1.3	получено от других территорий, дифференцированных по тарифу	тыс. куб. м	0,00	0,00
3.2	Потери воды	тыс. куб. м	0	0,00
3.3	Потребление на собственные нужды	тыс. куб. м	0	0,00
3.4	Объем воды, отпущенной из сети	тыс. куб. м	0,00	0,00
3.5	Передано на другие территории, дифференцированные по тарифу	тыс. куб. м	0,00	0,00
4	Транспортировка технической воды			
4.1	Объем воды, поступившей в сеть	тыс. куб. м	0,00	0,00
4.2	Потери воды	тыс. куб. м	0,00	0,00
4.3	Потребление на собственные нужды	тыс. куб. м	0,00	0,00
4.4	Объем воды, отпущенной из сети	тыс. куб. м	0,00	0,00
5	Транспортировка горячей воды			
5.1	Объем воды, поступившей в сеть	тыс. куб. м	0,00	0,00
5.2	Потери воды	тыс. куб. м	0,00	0,00
5.3	Потребление на собственные нужды	тыс. куб. м	0,00	0,00
5.4	Объем воды, отпущенной из сети	тыс. куб. м	0,00	0,00
6	Отпуск питьевой воды			
6.1	Объем воды, отпущенной абонентам:	тыс. куб. м	1,40	1,40
6.1.1	по приборам учета	тыс. куб. м	0,00	0,00
6.1.2	по нормативам	тыс. куб. м	0,00	0,00
6.1.3.	по расчету	тыс. куб. м	0,00	0,00

Приложение № 7
к экспертному заключению
по делу № 430-15В

Тарифы на питьевую воду
общества с ограниченной ответственностью «Коммунсервис»
(Бирилюсский район, ИНН 2405415102)

№ п/п	Показатель (группы потребителей)	Единица измерения	Тарифы	
			с 01.01.2016 по 30.06.2016	с 01.07.2016 по 31.12.2016
1	2	3	4	5
1	Подвоз воды			
1.1.	Прочие потребители (тарифы указываются без НДС)	руб./м3	444,01	444,01
1.2.	Население (тарифы указываются с учетом НДС)	руб./м3	444,01	444,01

Примечание: тарифы установлены с учетом применения указанной организацией, осуществляющей регулируемую деятельность, упрощенной системы налогообложения.